



[1315]

達新工業股份有限公司

法人說明會

2025.12.26

報告人：賴耿民 資深副總經理

免責聲明

- 本公司並未發佈財務預測，但本簡報所作有關本公司業務面、財務面及**Q&A**之說明，若涉及本公司對未來公司經營與產業發展上之見解，可能與未來實際結果存有差距。此差距其造成之原因可能包括市場需求變化、價格波動、競爭行為、國際經濟狀況、匯率波動、上下游供應鏈等其他各種本公司所不能掌握之風險因素。
- 本簡報是建立於本公司從各項來源所取得之資訊。未來若有變更或調整時，請以公開資訊觀測站公告資訊為主要依據。

簡報大綱

- 公司概況
- 財務概況
- 營運分佈
- 參訪展摘要
- **Q & A**

公司概況

- 創立時間: 1958年
- 資本額: 9億9仟9拾9萬元
- 集團面積: 67,888坪 (台灣: 28,207坪 日本: 872坪 中國大陸: 24,369坪
越南: 2,420坪 達新富美: 4,989坪 緬甸: 7,031坪)
- 集團人數: 2,298人 (台灣: 343人 日本: 18人 中國大陸: 171人
越南: 469人 緬甸: 1,297人)
- 營運項目: 雨衣製品、成衣製品、雜加工製品、護貝機台、
傢俱製品、文具製品、PP瓦楞板製品、醫療器材之
製造、批發及零售

營運據點

總公司/台中廠
成立日期:1958年7月



Tahsin Shoji Co., Ltd.
成立日期:1979年6月



達越責任有限公司
成立日期:1994年8月



達福塑料有限公司
成立日期:1990年9月



緬甸達新工業有限公司
成立日期:1999年1月



台北辦事處
台北市復興北路369號10樓



台北商業店面
台北市和平東路3段66-3號



台中中港廠
成立日期:1992年6月



達新富美合資股份公司
投資日期:2013年3月



財務概況

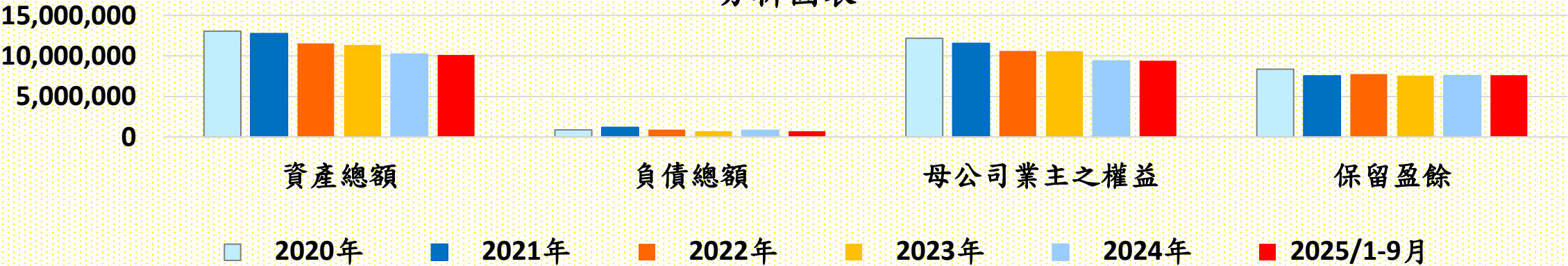
簡明資產負債表(合併)

最近五年度財務資料

單位:新台幣仟元

年 度								
項 目	2020年	2021年	2022年	2023年	2024年	2025/1-9月	%	
流動資產	9,702,083	9,031,955	7,953,048	7,519,816	6,403,739	6,223,541	61	
不動產、廠房設備	1,768,491	2,158,882	2,315,493	2,317,431	2,458,919	2,548,967	26	
資產總額	13,066,420	12,754,724	11,534,541	11,342,819	10,238,655	10,125,423	100	
負債總額	862,326	1,184,442	895,797	719,689	828,306	697,309	7	
母公司業主之權益	12,179,126	11,544,569	10,609,445	10,594,400	9,381,253	9,397,246	93	
實收股本	1,386,000	990,990	990,990	990,990	990,990	990,990	10	
保留盈餘	8,350,263	7,538,998	7,760,947	7,575,050	7,564,645	7,630,177	75	

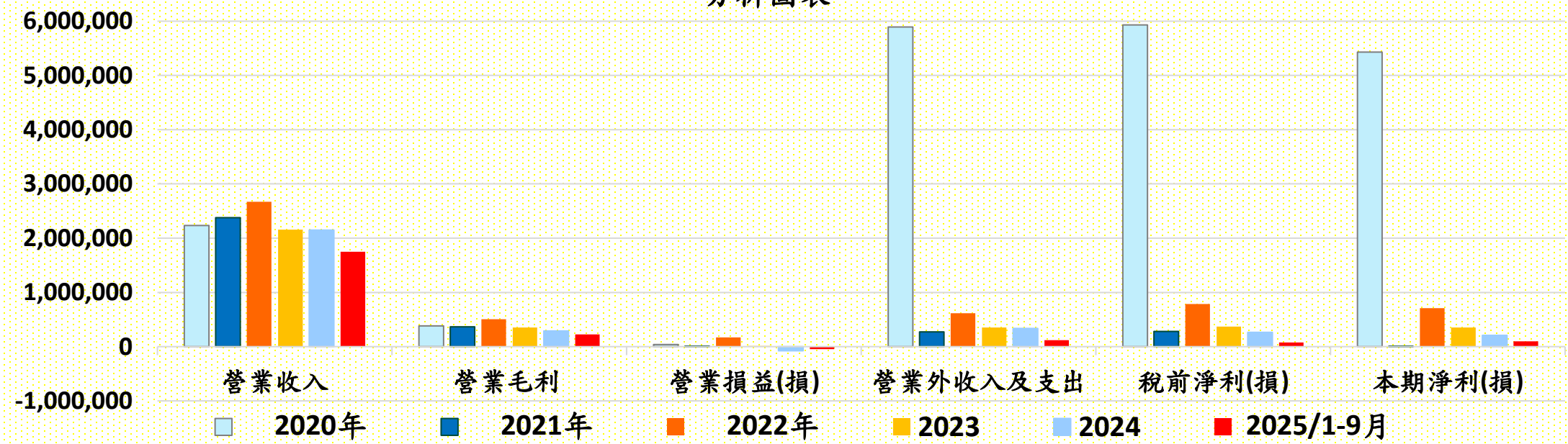
分析圖表



簡明綜合損益表(合併)

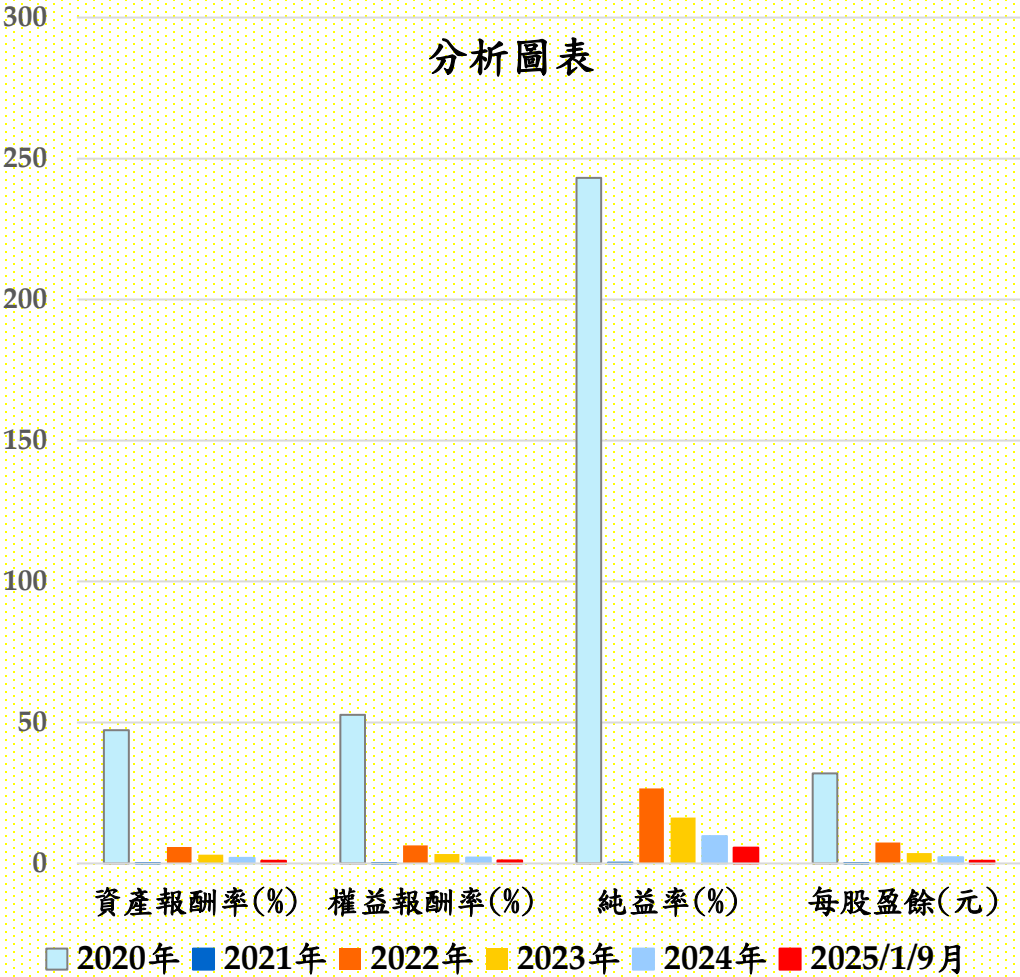
年 度		最 近 五 年 度 財 務 資 料					單位:新台幣仟元	
項 目	2020年	2021年	2022年	2023年	2024年	2025/1-9月	%	
營業收入	2,233,540	2,378,900	2,669,360	2,157,193	2,147,060	1,748,417	100	
營業毛利	382,200	366,387	505,315	352,259	289,048	227,033	13	
營業損益(損)	38,033	7,250	170,433	14,342	(74,992)	(45,895)	(3)	
營業外收入及支出	5,895,141	273,464	616,312	353,380	337,012	120,459	7	
稅前淨利(損)	5,933,174	280,714	786,745	367,722	262,020	74,564	4	
本期淨利(損)	5,430,211	6,432	711,224	350,507	208,897	97,528	5	

分析圖表



財務分析(合併)

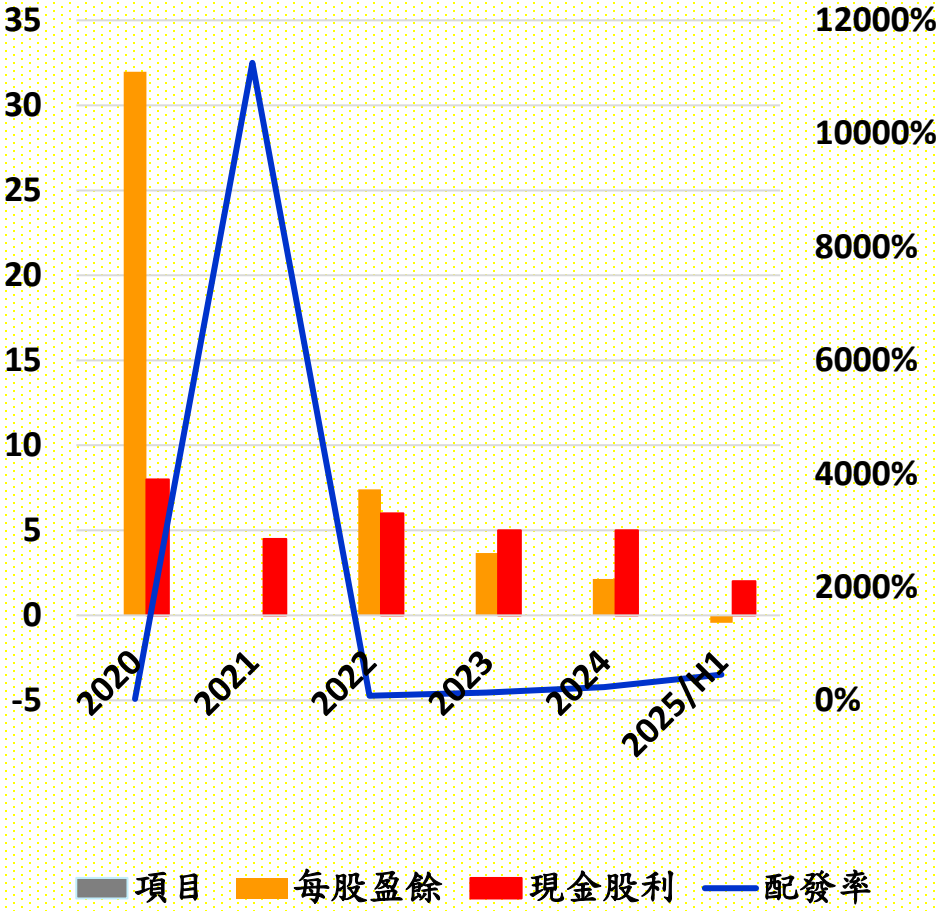
年 度		最 近 五 年 度 財 務 資 料					
分析項目		2020	2021	2022	2023	2024	2025/1-9月
獲利能力	資產報酬率(%)	47.26	0.06	5.87	3.08	1.95	0.97
	權益報酬率(%)	52.73	0.05	6.40	3.30	2.09	1.04
	純益率(%)	243.1	0.27	26.64	16.25	9.73	5.58
	每股盈餘(元)	31.97	0.04	7.41	3.66	2.15	0.99



最近五年EPS與股利

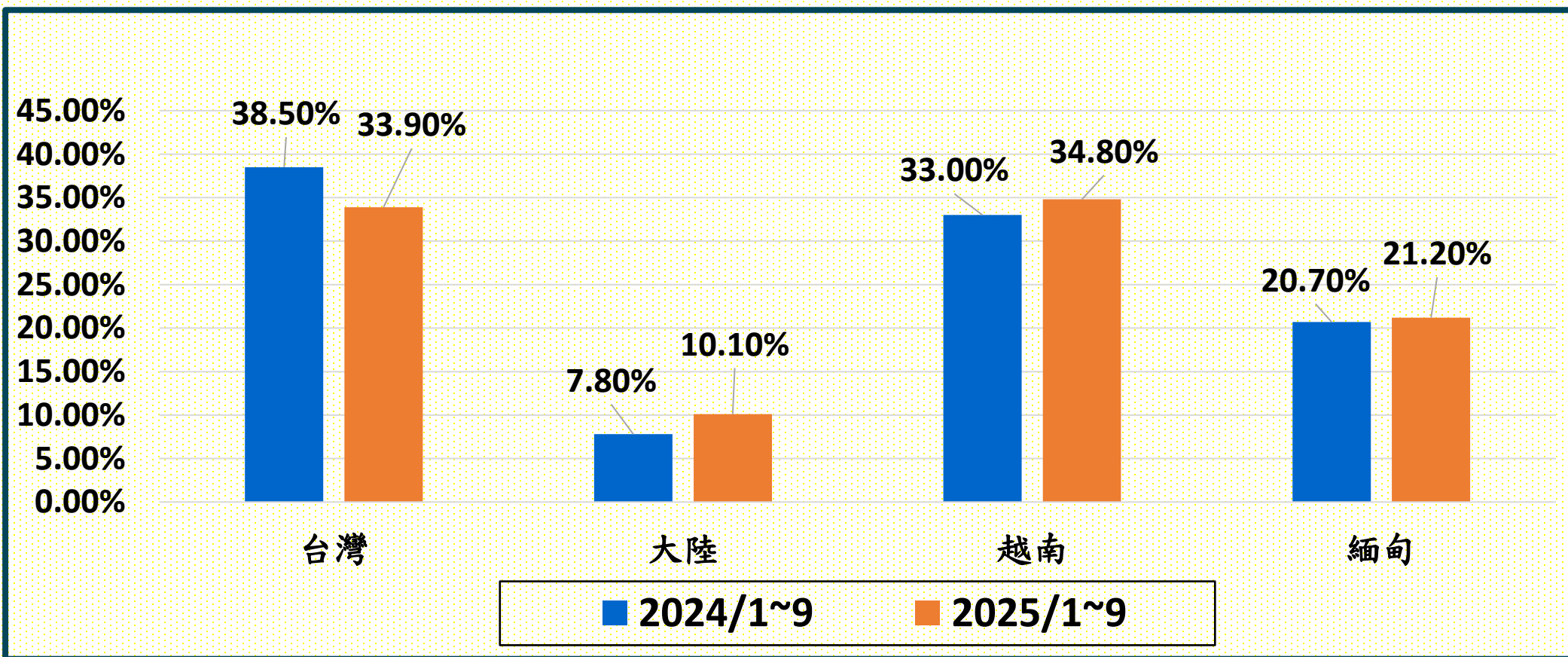
單位:元						
年度	2020	2021	2022	2023	2024	2025/H1
項目						
每股盈餘	31.97	0.04	7.41	3.66	2.15	-0.44
現金股利	8.00	4.50	6.00	5.00	5.00	2.00
配發率	25%	11250%	81%	137%	233%	455%

分析圖表

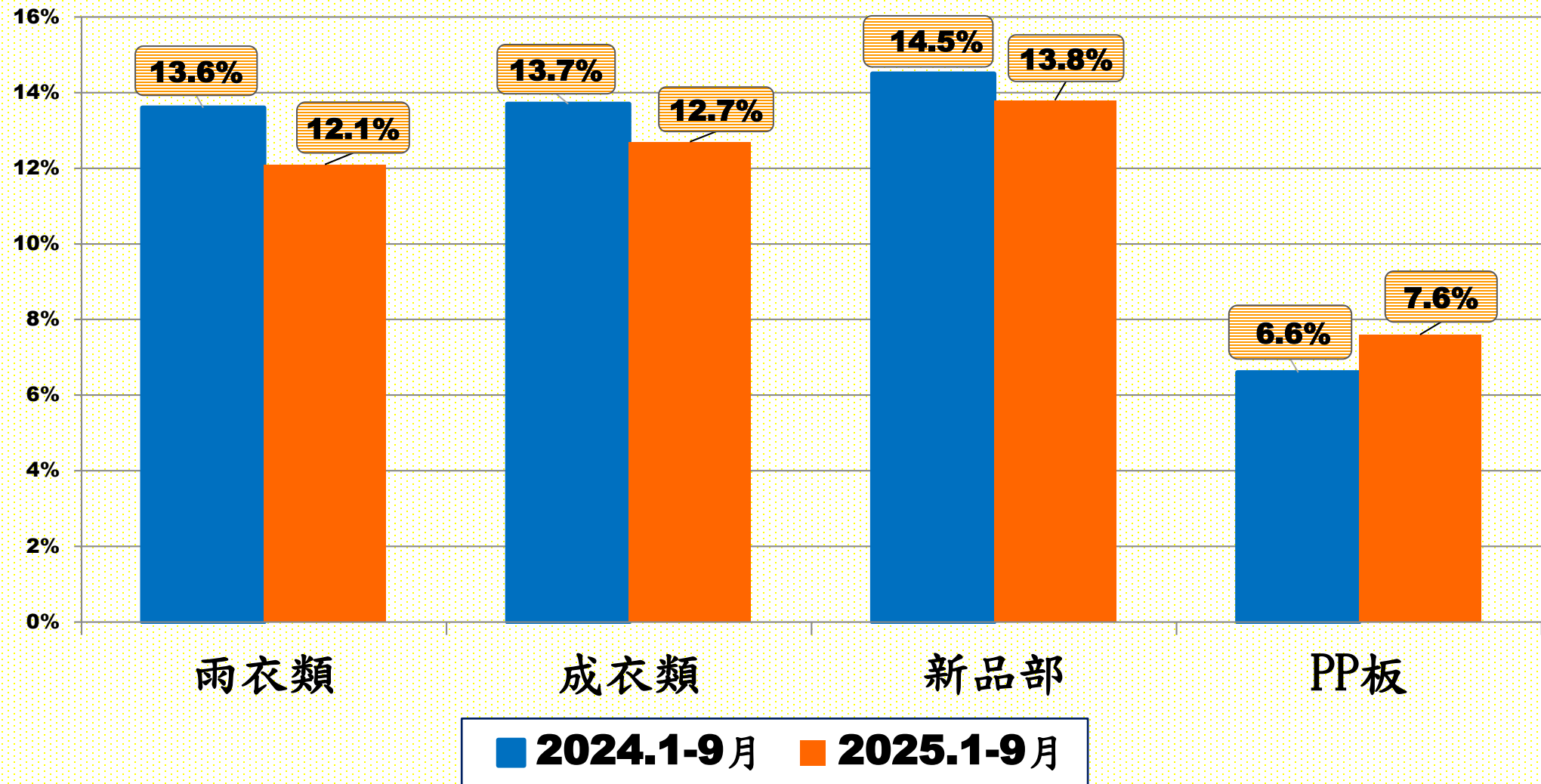


營運分佈

生產產地比重分析圖

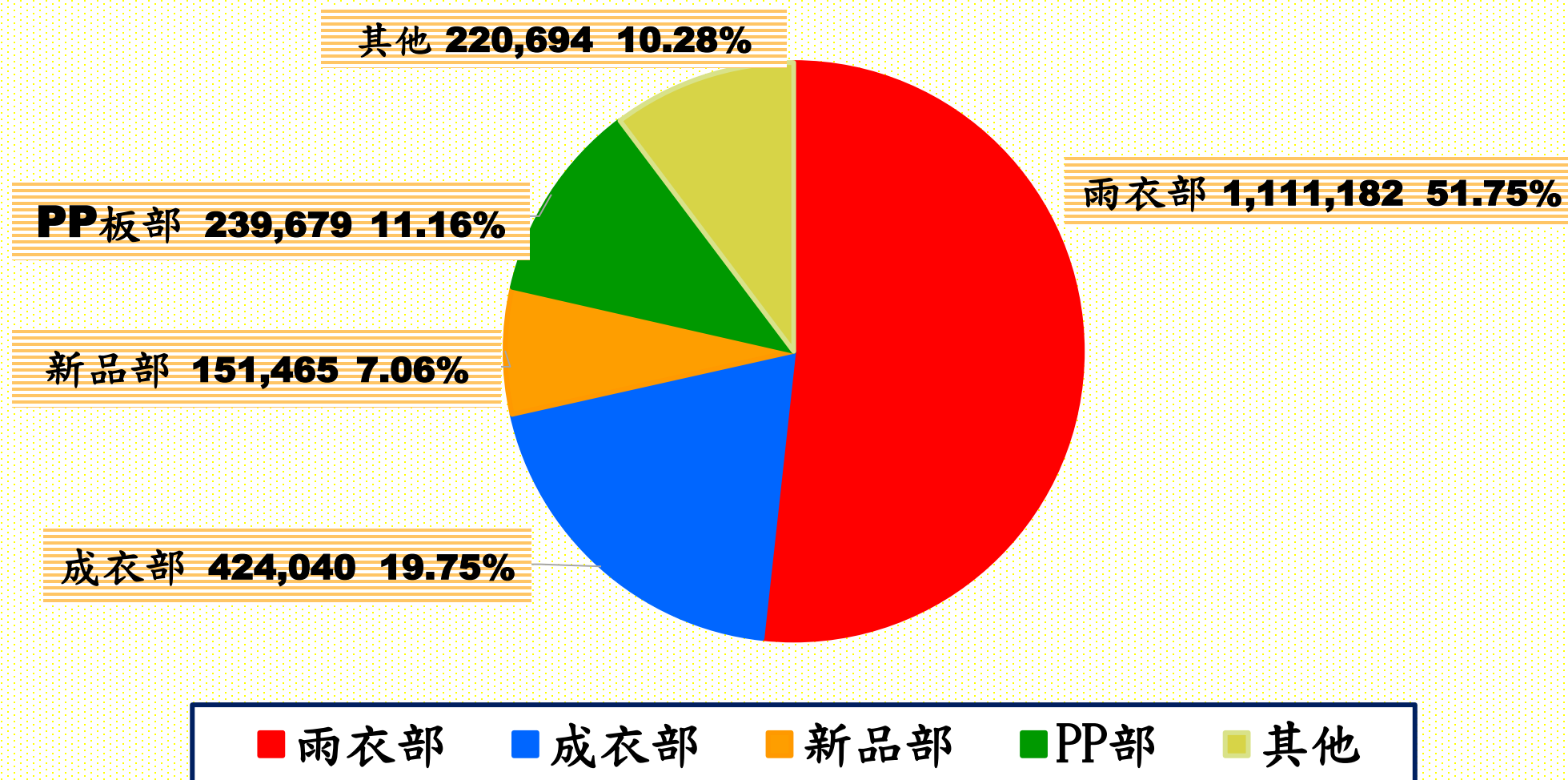


主要產品別毛利分析圖



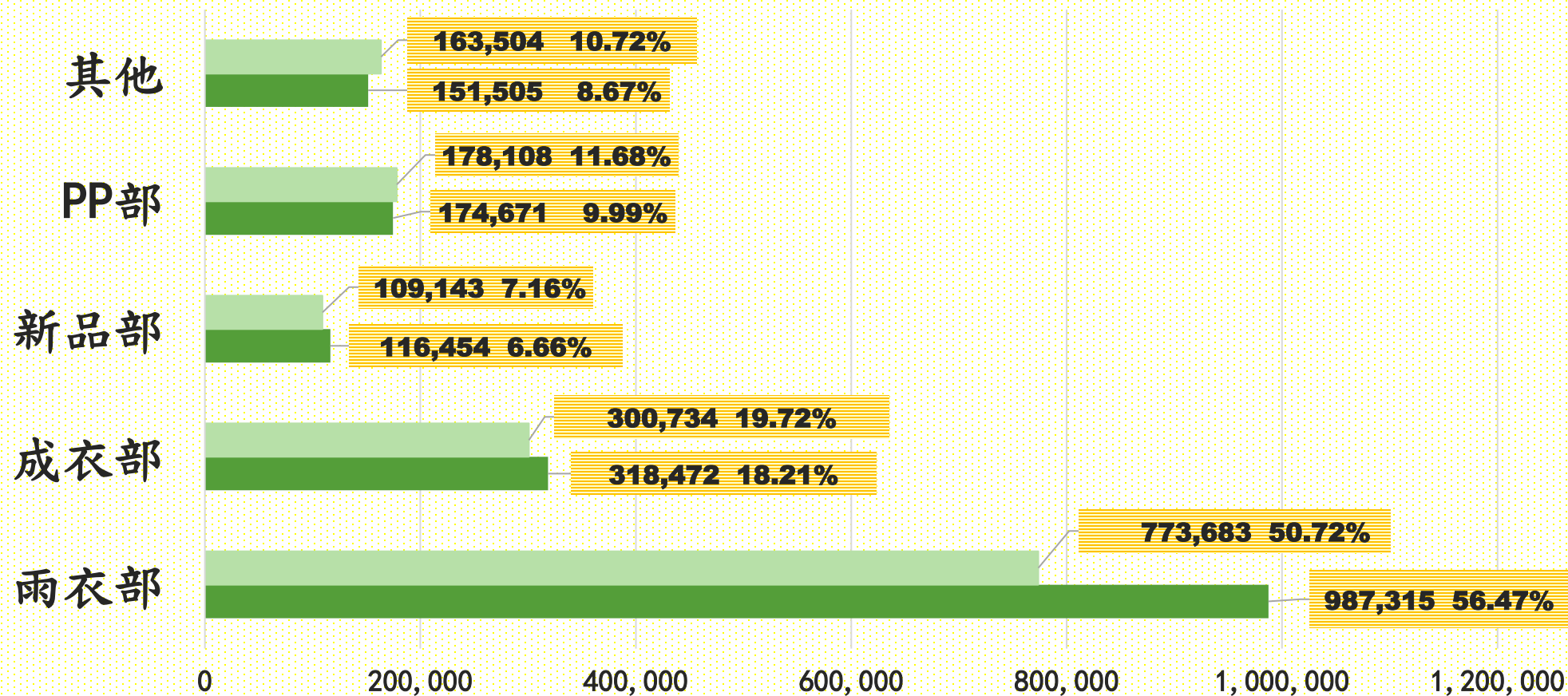
2024年集團產品別營業比重

單位:新台幣仟元



集團產品別營業比重分析圖

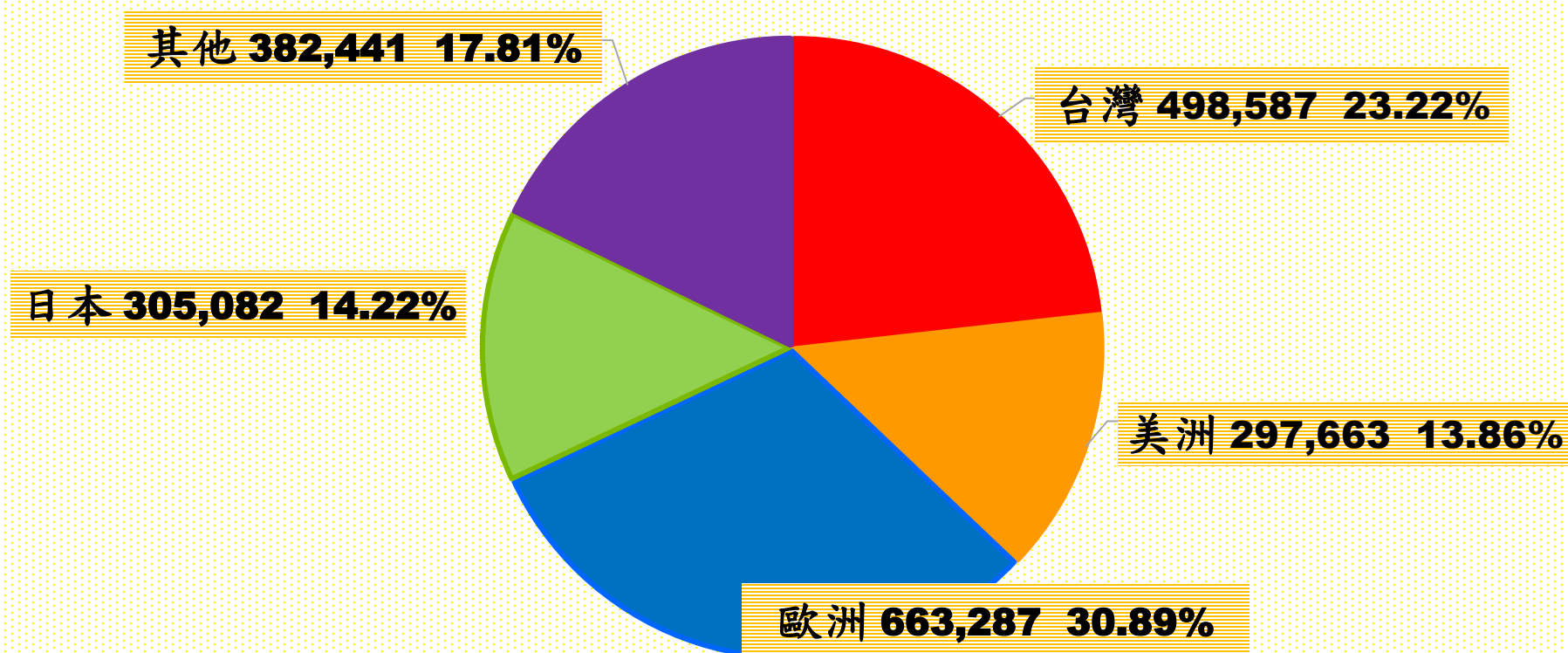
單位:新台幣仟元



■ 2024年度Q3 ■ 2025年度Q3

2024年集團地區別營業比重

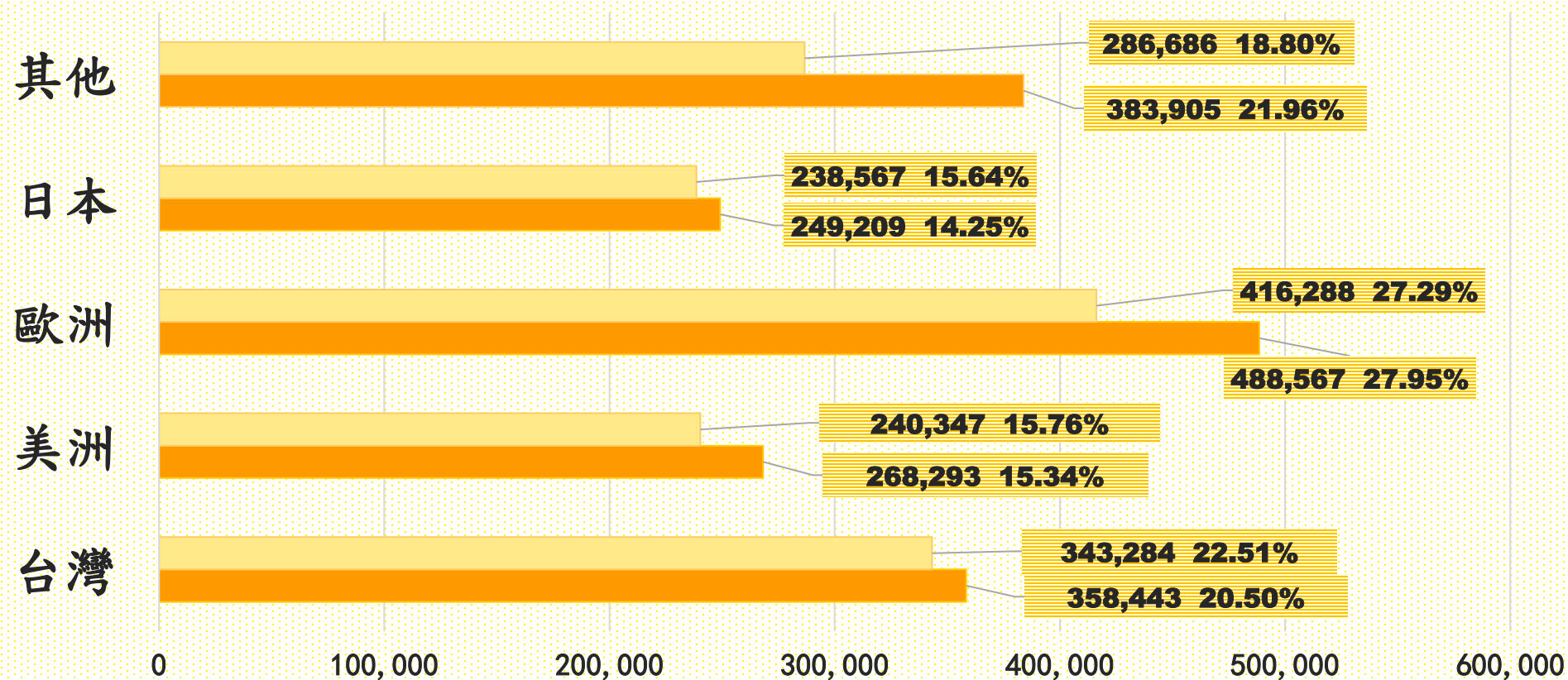
單位:新台幣仟元



■ 台灣 ■ 美洲 ■ 歐洲 ■ 日本 ■ 其他

集團地區別營業比重分析圖

單位:新台幣仟元



■ 2024年度Q3 ■ 2025年度Q3

2025參、訪展摘要

3月 & 10月
德國
Performance
Day參展

知名
度

4月 & 11月
波特蘭
Functional Fabric
Fair紡織品展

拓展品牌

合作推廣

新設備 &
原料之
開發導入
及應用

9月
中國國際
縫製設備展

5月 臺灣紡織品
東京展示會
(PanTextiles
Tokyo)

11月 澳洲
國際採購展
Global
Sourcing Expo
Australia

9月
中國國際紡
織面料輔料
(秋冬)展覽會

原創樣品

11月 臺灣紡織品
大阪展示會
(Pan Textiles
Osaka)

TAHSIN **UPCOMING SHOWS**



**2025 Taipei Innovative
Textile Application Show**
Booth No: N3205 | October **14-16**



PERFORMANCE DAYS
Hall A2
Booth No: X18 | 2025
October **29-30**



**FUNCTIONAL FABRIC FAIR
Portland 2025**
Booth No: 465 | November **11-13**



**GLOBAL SOURCING EXPO
AUSTRALIA 2025**
Booth No: I28 | November **18-20**



Dinos



Q&A



本公司網址: www.tahhsin.com.tw