

【股票代號：1315】

達新工業股份有限公司及子公司  
合併財務報告暨會計師核閱報告  
民國 115 及 114 年第 1 季

公司地址：台中市西屯區工業區三十五路 51 號  
公司電話：(04)2359-5511

## 目 錄

項 目	頁 次
一、封面	1
二、目錄	2
三、會計師核閱報告	3
四、合併資產負債表	4
五、合併綜合損益表	5
六、合併權益變動表	6
七、合併現金流量表	7
八、合併財務報告附註	
(一)公司沿革	8
(二)通過財務報告之日期及程序	8
(三)新發布及修訂準則及解釋之適用	8~10
(四)重大會計政策之彙總說明	10~13
(五)重大會計判斷、估計及假設不確定性之主要來源	13
(六)重要會計項目之說明	13~34
(七)關係人交易	34~36
(八)質押之資產	36
(九)重大或有負債及未認列之合約承諾	36
(十)重大之災害損失	36
(十一)重大之期後事項	36
(十二)其 他	36~46
(十三)附註揭露事項	46
1. 重大交易事項相關資訊	47~51
2. 轉投資事業相關資訊	52~53
3. 大陸投資資訊	54
(十四)部門資訊	55~57

## 會計師核閱報告

達新工業股份有限公司 公鑒：

### 前言

達新工業股份有限公司及子公司民國 115 年及 114 年 3 月 31 日之合併資產負債表，暨民國 115 年及 114 年 1 月 1 日至 3 月 31 日之合併綜合損益表、合併權益變動表、合併現金流量表，以及合併財務報告附註（包括重大會計政策彙總），業經本會計師核閱竣事。依證券發行人財務報告編製準則暨經金融監督管理委員會認可並發布生效之國際會計準則第 34 號「期中財務報導」編製允當表達之合併財務報告係管理階層之責任，本會計師之責任係依據核閱結果對合併財務報告作成結論。

### 範圍

除保留結論之基礎段所述者外，本會計師係依照核閱準則 2410 號「財務報表之核閱」執行核閱工作。核閱合併財務報告時所執行之程序包括查詢（主要向負責財務與會計事務之人員查詢）、分析性程序及其他核閱程序。核閱工作之範圍明顯小於查核工作之範圍，因此本會計師可能無法察覺所有可藉由查核工作辨認之重大事項，故無法表示查核意見。

### 保留結論之基礎

如合併財務報告附註四(三)2. 所述，列入上開合併財務報告之非重要子公司之同期間財務報告未經會計師核閱，其民國 115 年及 114 年 3 月 31 日之資產總額分別為新台幣(以下同)1,399,394 仟元及 1,425,895 仟元，分別占合併資產總額之 12.37%及 13.85%；負債總額分別為 49,739 仟元及 85,432 仟元，分別占合併負債總額之 5.00%及 7.29%；其民國 115 年及 114 年 1 月 1 日至 3 月 31 日之綜合損益總額分別為(7,839)仟元及(16,423)仟元，分別占合併綜合損益總額之(1.92)%及 37.89%。

另，如合併財務報告附註六(八)所述，達新工業股份有限公司及子公司民國 115 年及 114 年 3 月 31 日採用權益法之投資分別為 400,045 仟元及 423,558 仟元，民國 115 年及 114 年 1 月 1 日至 3 月 31 日相關之採用權益法認列之關聯企業及合資損益之份額分別為(2,053)仟元及(2,349)仟元，採用權益法認列之關聯企業及合資之其他綜合損益之份額分別為(4,803)仟元及(4,918)仟元係依以該等被投資公司同期間未經會計師核閱之財務報告為依據。另合併財務報告附註十三所揭露前述子公司及被投資公司相關資訊亦未經會計師核閱。

### 保留結論



依本會計師核閱結果，除保留結論之基礎段所述非重要子公司之財務報告及採用權益法之投資與相關資訊倘經會計師核閱，對合併財務報告可能有所調整之影響外，並未發現上開合併財務報告在所有重大方面有未依照證券發行人財務報告編製準則暨經金融監督管理委員會認可並發布生效之國際會計準則第 34 號「期中財務報導」編製，致無法允當表達達新工業股份有限公司及子公司民國 115 年及 114 年 3 月 31 日之合併財務狀況，暨民國 115 年及 114 年 1 月 1 日至 3 月 31 日之合併財務績效及合併現金流量之情事。

國富浩華聯合會計師事務所

會計師：王戊昌



會計師：林志隆



核准文號：金管證審字第 10200032833 號

中華民國 115 年 5 月 12 日

## 達新工業股份有限公司及子公司

## 合併資產負債表

民國115年3月31日、114年12月31日及114年3月31日

單位：新台幣仟元

代碼	資 產	115年3月31日		114年12月31日		114年3月31日	
		金 額	%	金 額	%	金 額	%
	流動資產						
1100	現金及約當現金(附註六(一))	\$2,244,943	20	\$2,383,997	22	\$2,450,253	24
1110	透過損益按公允價值衡量之金融資產- 流動(附註六(二))	18,394	-	18,141	-	18,153	-
1120	透過其他綜合損益按公允價值衡量之金 融資產-流動(附註六(三))	3,898,377	34	3,246,121	30	2,489,651	25
1150	應收票據淨額(附註六(四))	34,214	-	49,778	-	42,670	-
1170	應收帳款淨額(附註六(五))	191,030	2	331,245	3	211,387	2
1180	應收帳款-關係人淨額(附註六(五)及 七)	6,621	-	10,102	-	15,563	-
1200	其他應收款	37,276	-	19,666	-	36,747	-
1210	其他應收款-關係人(附註七)	372	-	557	-	650	-
1220	本期所得稅資產	3,524	-	3,446	-	3,755	-
130x	存貨(附註六(六))	629,551	6	533,639	5	719,699	7
1410	預付款項	72,327	1	52,426	1	61,556	1
1476	其他金融資產-流動(附註六(一))	216,681	2	213,067	2	386,759	4
1479	其他流動資產-其他	846	-	791	-	640	-
11xx	流動資產合計	7,354,156	65	6,862,976	63	6,437,483	63
	非流動資產						
1517	透過其他綜合損益按公允價值衡量之金 融資產-非流動(附註六(七))	681,970	6	640,729	6	591,046	6
1550	採用權益法之投資(附註六(八))	400,045	4	428,138	4	423,558	4
1600	不動產、廠房及設備(附註六(九))	2,186,165	18	2,187,443	20	2,176,438	21
1755	使用權資產(附註六(十))	79,930	1	81,205	1	121,101	1
1760	投資性不動產淨額(附註六(十一))	397,808	4	397,808	4	345,451	3
1840	遞延所得稅資產	105,738	1	107,378	1	84,984	1
1920	存出保證金	3,869	-	3,832	-	6,230	-
1970	其他長期投資(淨額)	810	-	810	-	810	-
1975	淨確定福利資產-非流動(附註四及六 (十五))	24,695	-	24,016	-	16,298	-
1980	其他金融資產-非流動(附註六(一))	75,966	1	73,771	1	75,042	1
1995	其他非流動資產-其他	4,147	-	4,876	-	13,279	-
15xx	非流動資產合計	3,961,143	35	3,950,006	37	3,854,237	37
1xxx	資產總計	\$11,315,299	100	\$10,812,982	100	\$10,291,720	100

(接次頁)

(承前頁)

達新工業股份有限公司及子公司  
合併資產負債表  
民國115年3月31日、114年12月31日及114年3月31日

單位：新台幣仟元

代碼	負債及權益	115年3月31日		114年12月31日		114年3月31日	
		金額	%	金額	%	金額	%
	流動負債						
2100	短期借款(附註六(十三))	\$109,175	1	\$109,340	1	\$124,475	1
2120	透過損益按公允價值衡量之金融負債- 流動(附註六(二))	-	-	54	-	359	-
2130	合約負債-流動	42,652	-	11,264	-	45,738	-
2150	應付票據	77,904	1	68,991	1	123,982	1
2170	應付帳款	89,431	1	35,702	-	111,349	1
2200	其他應付款(附註六(十四))	418,413	4	172,599	2	441,734	5
2220	其他應付款項-關係人(附註七)	459	-	5,109	-	2,663	-
2230	本期所得稅負債	21,385	-	19,648	-	39,911	-
2250	負債準備-流動(附註六(十五))	8,458	-	8,458	-	8,458	-
2280	租賃負債-流動(附註六(十))	8,773	-	8,732	-	11,734	-
2399	其他流動負債-其他	4,255	-	2,133	-	2,448	-
21xx	流動負債合計	780,905	7	442,030	4	912,851	8
	非流動負債						
2570	遞延所得稅負債	191,122	2	187,516	2	200,701	3
2580	租賃負債-非流動(附註六(十))	13,632	-	15,695	-	49,884	-
2645	存入保證金	9,281	-	9,041	-	8,756	-
25xx	非流動負債合計	214,035	2	212,252	2	259,341	3
2xxx	負債總計	994,940	9	654,282	6	1,172,192	11
	權益						
	歸屬於母公司業主之權益						
3100	股本(附註六(十六))	990,990	9	990,990	9	990,990	10
3200	資本公積(附註六(十七))	256,626	2	256,341	2	240,267	2
3300	保留盈餘(附註六(十八))	7,581,812	67	7,733,281	72	7,579,319	74
3400	其他權益(附註六(十九))	1,540,363	14	1,229,057	12	361,406	4
3500	庫藏股票(附註六(二十))	(83,230)	(1)	(83,230)	(1)	(83,230)	(1)
31xx	歸屬於母公司業主之權益合計	10,286,561	91	10,126,439	94	9,088,752	89
36xx	非控制權益(附註六(二十一))	33,798	-	32,261	-	30,776	-
3xxx	權益總計	10,320,359	91	10,158,700	94	9,119,528	89
	負債及權益總計	\$11,315,299	100	\$10,812,982	100	\$10,291,720	100

(後附之附註係本合併財務報告之一部分)

董事長：



經理人：



會計主管：



達新工業股份有限公司及子公司  
合併綜合損益表  
民國115年及114年1月1日至3月31日




單位：新台幣仟元

代 碼	項 目	115年1月1日 至3月31日		114年1月1日 至3月31日	
		金 額	%	金 額	%
4000	營業收入(附註六(二十二))	\$400,564	100	\$541,183	100
5000	營業成本(附註六(六)(二十三))	(356,517)	(89)	(468,721)	(87)
5900	營業毛利	44,047	11	72,462	13
	營業費用(附註六(二十三))				
6100	推銷費用	(33,111)	(8)	(32,280)	(6)
6200	管理費用	(57,670)	(15)	(61,358)	(11)
6450	預期信用減損(損失)利益	6,126	2	5,892	1
6000	營業費用合計	(84,655)	(21)	(87,746)	(16)
6900	營業利益(損失)	(40,608)	(10)	(15,284)	(3)
	營業外收入及支出				
7100	利息收入(附註六(二十四))	17,254	4	19,988	4
7010	其他收入(附註六(二十五))	29,694	8	26,708	5
7020	其他利益及損失(附註六(二十六))	18,865	5	12,894	2
7050	財務成本(附註六(二十七))	(482)	-	(624)	-
7060	採用權益法認列之關聯企業及合資損益之份額	(2,053)	(1)	(2,349)	-
7000	營業外收入及支出合計	63,278	16	56,617	11
7900	稅前淨利	22,670	6	41,333	8
7950	所得稅(費用)利益(附註六(二十八))	(8,119)	(2)	(25,361)	(5)
8000	繼續營業單位本期淨利(淨損)	14,551	4	15,972	3
8200	本期淨利(附註六)	14,551	4	15,972	3
	其他綜合損益(附註六(二十九))				
	不重分類至損益之項目				
8316	透過其他綜合損益按公允價值衡量之權益工具投資未實現評價損益	391,718	98	(71,181)	(13)
8326	關聯企業及合資之透過其他綜合損益按公允價值衡量之權益工具投資未實現評價損益	(4,803)	(1)	(4,918)	(1)
8310	不重分類至損益之項目合計	386,915	97	(76,099)	(14)
	後續可能重分類至損益之項目				
8361	國外營運機構財務報表換算之兌換差額	16,094	4	18,266	4
8367	透過其他綜合損益按公允價值衡量之債務工具投資未實現評價損益	(5,405)	(1)	2,055	-
8399	與可能重分類之項目相關之所得稅	(3,034)	(1)	(3,536)	(1)
8360	後續可能重分類至損益之項目合計	7,655	2	16,785	3
8300	其他綜合損益(淨額)	\$394,570	99	(\$59,314)	(11)
8500	本期綜合損益總額	\$409,121	103	(\$43,342)	(8)
8600	淨利(損)歸屬於：				
8610	母公司業主(淨利/損)	\$13,937	4	\$14,880	3
8620	非控制權益(淨利/損)	614	-	1,092	-
		\$14,551	4	\$15,972	3
8700	綜合損益總額歸屬於：				
8710	母公司業主(綜合損益)	\$407,584	103	(\$45,022)	(8)
8720	非控制權益(綜合損益)	1,537	-	1,680	-
		\$409,121	103	(\$43,342)	(8)
	每股盈餘				
9750	基本每股盈餘(元)(附註六(三十))	\$0.15		\$0.16	
9850	稀釋每股盈餘(元)	\$0.15		\$0.16	

(後附之附註係本合併財務報告之一部分)

董事長：

經理人：

會計主管：

達新工業股份有限公司及子公司  
合併權益變動表  
民國115年及114年1月1日至3月31日

歸屬於母公司業主之權益

單位：新台幣仟元

	保留盈餘					其他權益項目					權益總額
	普通股股本	資本公積	法定盈餘公積	特別盈餘公積	未分配盈餘 (或待彌補虧損)	國外營運機構財 務報表換算之兌 換差額	透過其他綜合損 益按公允價值衡 量之金融資產未 實現評價(損)益	庫藏股票	歸屬於母公司業 主權益總計	非控制權益	
民國114年1月1日餘額	\$990,990	\$239,999	\$1,570,733	\$573,800	\$5,420,112	(\$63,451)	\$732,300	(\$83,230)	\$9,381,253	\$29,096	\$9,410,349
盈餘指撥及分配：											
普通股現金股利	-	-	-	-	(247,747)	-	-	-	(247,747)	-	(247,747)
其他資本公積變動數	-	268	-	-	-	-	-	-	268	-	268
114年1月1日-3月31日淨利	-	-	-	-	14,880	-	-	-	14,880	1,092	15,972
114年1月1日-3月31日其他綜合損益	-	-	-	-	-	14,142	(74,044)	-	(59,902)	588	(59,314)
本期綜合損益總額	-	-	-	-	14,880	14,142	(74,044)	-	(45,022)	1,680	(43,342)
處分透過其他綜合損益按公允價值衡 量之權益工具	-	-	-	-	247,541	-	(247,541)	-	-	-	-
民國114年3月31日餘額	\$990,990	\$240,267	\$1,570,733	\$573,800	\$5,434,786	(\$49,309)	\$410,715	(\$83,230)	\$9,088,752	\$30,776	\$9,119,528
民國115年1月1日餘額	990,990	256,341	1,570,733	573,800	5,588,748	(75,578)	1,304,635	(83,230)	10,126,439	32,261	10,158,700
盈餘指撥及分配：											
普通股現金股利	-	-	-	-	(247,747)	-	-	-	(247,747)	-	(247,747)
其他資本公積變動數	-	285	-	-	-	-	-	-	285	-	285
115年1月1日-3月31日淨利	-	-	-	-	13,937	-	-	-	13,937	614	14,551
115年1月1日-3月31日其他綜合損益	-	-	-	-	-	12,137	381,510	-	393,647	923	394,570
本期綜合損益總額	-	-	-	-	13,937	12,137	381,510	-	407,584	1,537	409,121
處分透過其他綜合損益按公允價值衡 量之權益工具	-	-	-	-	82,341	-	(82,341)	-	-	-	-
民國115年3月31日餘額	\$990,990	\$256,626	\$1,570,733	\$573,800	\$5,437,279	(\$63,441)	\$1,603,804	(\$83,230)	\$10,286,561	\$33,798	\$10,320,359

(後附之附註係本合併財務報告之一部分)

董事長：



經理人：



會計主管：



達新工業股份有限公司及子公司  
合併現金流量表  
民國115年及114年1月1日至3月31日



單位：新台幣仟元

項 目	115年1月1日 至3月31日	114年1月1日 至3月31日
營業活動之現金流量		
本期稅前淨利	\$22,670	\$41,333
調整項目		
收益費損項目		
折舊費用	23,678	24,214
預期信用減損損失(利益)數	(6,126)	(5,892)
透過損益按公允價值衡量金融資產及負債之淨損失(利益)	(310)	1,494
利息費用	482	624
利息收入	(17,254)	(19,988)
股利收入	(16,017)	(14,939)
採用權益法認列之關聯企業及合資損失(利益)之份額	2,053	2,349
處分及報廢不動產、廠房及設備損失(利益)	-	18
不動產、廠房及設備轉列費用數	-	1,516
未實現外幣兌換損失(利益)	(3,458)	(2,153)
其他項目	285	268
收益費損項目合計	(16,667)	(12,489)
與營業活動相關之資產/負債變動數		
與營業活動相關之資產之淨變動		
應收票據(增加)減少	16,035	16,545
應收帳款(增加)減少	145,766	173,753
應收帳款－關係人(增加)減少	3,588	6,766
其他應收款(增加)減少	507	(3,768)
其他應收款－關係人(增加)減少	185	243
存貨(增加)減少	(95,912)	(91,212)
預付款項(增加)減少	(19,901)	(17,208)
其他流動資產(增加)減少	(55)	(50)
其他金融資產(增加)減少	(3,614)	9,984
淨確定福利資產(增加)減少	(679)	(1,315)
與營業活動相關之資產之淨變動合計	45,920	93,738
與營業活動相關之負債之淨變動		
合約負債增加(減少)	31,388	1,467
應付票據增加(減少)	8,913	22,673
應付帳款增加(減少)	53,729	52,701
其他應付款增加(減少)	(41,327)	(60,708)
其他應付款－關係人增加(減少)	(4,650)	(3,593)
其他流動負債增加(減少)	2,122	584
與營業活動相關之負債之淨變動合計	50,175	13,124
與營業活動相關之資產及負債之淨變動合計	96,095	106,862
調整項目合計	79,428	94,373
營運產生之現金流入(流出)	102,098	135,706
收取之利息	14,823	17,980

(接次頁)

(承前頁)

達新工業股份有限公司及子公司  
合併現金流量表  
民國115年及114年1月1日至3月31日



單位：新台幣仟元

項 目	115年1月1日 至3月31日	114年1月1日 至3月31日
收取之股利	\$21,850	\$20,128
支付之利息	(425)	(591)
退還(支付)之所得稅	(3,249)	(7,147)
營業活動之淨現金流入(流出)	135,097	166,076
投資活動之現金流量		
取得透過其他綜合損益按公允價值衡量之金融資產	(409,415)	(306,338)
處分透過其他綜合損益按公允價值衡量之金融資產	149,491	528,961
取得不動產、廠房及設備	(19,219)	(52,743)
存出保證金增加	(37)	(146)
其他金融資產增加	(2,195)	(101,567)
其他非流動資產減少	729	796
投資活動之淨現金流入(流出)	(280,646)	68,963
籌資活動之現金流量		
短期借款減少	-	(1,294)
存入保證金增加	146	2,855
租賃本金償還	(2,106)	(3,064)
籌資活動之淨現金流入(流出)	(1,960)	(1,503)
匯率變動對現金及約當現金之影響	8,455	14,262
本期現金及約當現金增加(減少)數	(139,054)	247,798
期初現金及約當現金餘額	2,383,997	2,202,455
期末現金及約當現金餘額	\$2,244,943	\$2,450,253

(後附之附註係本合併財務報告之一部分)

董事長：



經理人：



會計主管：



  
達新工業股份有限公司及子公司  
合併財務報告附註  
民國115年及114年1月1日至3月31日  
(除另予註明外，所有金額均以新台幣仟元為單位)

### 一、公司沿革

本公司於47年依公司法及其他有關法令規定核准設立，主要經營業務包括各種塑膠雨衣、尼龍雨衣、工作服、衣櫥、尼龍夾克、PP瓦楞板、TC成衣、皮件、手提袋、卷宗夾、塑膠膜、袋及護貝機等之製造與買賣等。本公司於81年經金融監督管理委員會證券期貨局（原證券暨期貨管理委員會）核准上市。本公司及本公司之子公司（以下簡稱為本集團）之主要營運活動，請參閱附註四(三)2.之說明。另本公司並無最終母公司。

本合併財務報告係以本公司之功能性貨幣新台幣表達。

### 二、通過財務報告之日期及程序

本合併財務報告已於115年5月12日經董事會通過後發布。

### 三、新發布及修訂準則及解釋之適用

(一)已採用金融監督管理委員會（以下簡稱「金管會」）認可並發布生效之國際財務報導準則、國際會計準則、解釋及解釋公告（以下簡稱「IFRSs」）之影響：

下表彙列金管會認可之115年適用之國際財務報導準則之新發布、修正及修訂之準則及解釋：

新發布/修正/修訂準則及解釋	IASB 發布之生效日
IFRS 9 及 IFRS 7 之修正「金融工具之分類與衡量之修正」	2026 年 1 月 1 日
IFRS 9 及 IFRS 7 之修正「涉及依賴自然電力的合約」	2026 年 1 月 1 日
IFRS 17「保險合約」	2023 年 1 月 1 日
IFRS 17「保險合約」之修正	2023 年 1 月 1 日
IFRS 17 之修正「初次適用 IFRS 17 及 IFRS 9-比較資訊」	2023 年 1 月 1 日
IFRS 會計準則之年度改善－第 11 冊	2026 年 1 月 1 日

除下列所述者外，本集團經評估上述準則及解釋對本集團財務狀況與財務績效並無重大影響。

#### 1. IFRS 9 及 IFRS 7 之修正「金融工具之分類與衡量之修正」

- (1)釐清並增加評估金融資產是否符合僅支付本金和利息(SPPI)標準的進一步指引，範圍包括根據或有事件改變現金流量的合約條款(例如與ESG目標連結的利率)、無追索權特性之工具，及合約連結工具。
- (2)新增為某些具有可改變現金流量的合約條款的工具(例如某些具有與實現環境、社會和治理(ESG)目標相關的特徵之工具)，應揭露或有事項性質之質性描述；有關可能來自該等合約條款之合約現金流量變動範圍之量化資訊；及於該等合約條款下，金融資產之總帳面金額及金融負債之攤銷後成本。
- (3)釐清某些金融資產和負債的認列和除列之日期，新增在使用電子支付系統以現金交割金融負債(或部分金融負債)時，當且僅當企業發起支付指令並導致以下情況時，允許企業在交割日前視為將金融負債解除：
  - A. 企業不具有撤銷、停止或取消支付指定之能力；
  - B. 企業因該支付指令而不具有取得用於交割之現金之實際能力；
  - C. 與該電子支付系統相關之交割風險並不重大。

- (4)更新透過不可撤銷之選擇指定為透過其他綜合損益按公允價值衡量之權益工具(FVTOCI)應按每一種類揭露其公允價值，無須再按每一標的揭露其公允價值資訊。另應揭露於報導期間認列於其他綜合損益之公允價值損益金額，分別列示於報導期間內除列之投資有關之公允價值損益金額，及於報導期間結束日仍持有之投資有關之公允價值損益金額；以及於報導期間除列投資而於報導期間移轉至權益之累積損益。
2. IFRS 9及 IFRS 7之修正「涉及依賴自然電力的合約」  
此修正就企業涉及因發電來源取決於不可控的自然條件(例如天氣)的基礎，產生電量變化的合約，分別說明如下：
- (1)釐清企業購買或銷售自然電力的合約對於「自用」要求的應用：  
當合約規定企業有義務在發電時購買並接收電力，且合約電力交易市場的設計和營運要求企業在規定時間內出售任何數量的未使用電力，則企業須考量有關其在不超過12個月合理時間內對於過去、當前和預期未來電力交易的合理且有支持的資訊，當其購買足夠的電力來抵消在其售電的同一市場中銷售的任何未使用的電力，則該企業是電力的淨購買者。  
新增應用修正案為自用之涉及自然電力的合約，須揭露：  
A. 企業面臨基礎電量的變化以及企業可能被要求在無法使用電力的交付間隔期間購買電力的風險；  
B. 未認列的合約承諾，包括根據這些合約購電預計的未來現金流量；和  
C. 合約於報告期間內對企業財務績效的影響。
- (2)釐清指定涉及自然電力的合約為避險工具如何得以適用避險會計：  
得將被避險項目指定為預測電力交易的可變名義金額，該金額與預期由避險工具中提及的發電設施交付的自然電力的可變金額一致。另當避險工具的現金流量企業在現金流量避險關係中，當指定涉及自然電力的合約作為避險工具，是以指定的預期交易的發生為條件，則該預期交易被推定為極有可能發生。  
對於將涉及自然電力的合約指定為避險工具之企業，應按IFRS 7依風險類別進行分類之避險工具揭露其條款及條件。
3. IFRS 17「保險合約」  
IFRS 17「保險合約」代 IFRS 4並建立企業所發行保險合約之認列、衡量、表達及揭露原則。此準則適用於企業所發行之保險合約(包含再保險合約)、所持有之再保險合約及所發行之具裁量參與特性之投資合約，前提是該企業亦發行保險合約。嵌入式衍生工具、可區分之投資組成部分及可區分之履約義務應與保險合約分離。於原始認列時，企業應將所發行保險合約組合分為三群組：虧損性、無顯著風險成為虧損性及剩餘合約群組。IFRS 17要求現時衡量模式，於每一報導期間再衡量該等估計。衡量係基於合約之折現及機率加權後之現金流量、風險調整及代表合約未賺得利潤(合約服務邊際)之要素。企業得對部分保險合約適用簡化衡量方法(保費分攤法)。於企業提供保險保障期間及企業自風險解除時認列保險合約群組所產生之收益。若保險合約群組成為虧損，企業立即認列損失。企業應分別列報保險收入、保險服務費用及保險財務收益及費用，並須揭露有關來自於保險合約之金額、判斷及風險資訊。
4. IFRS 17「保險合約」之修正  
此修正包括遞延生效日、保險取得現金流量之預期回收、可歸屬於投資服務之合約服務邊際、所持有之再保險合約-損失之回收及其他等修正，該等修正並未改變準則之基本原則。
5. IFRS 17之修正「初次適用IFRS 17及 IFRS 9-比較資訊」

此修正允許企業於初次適用IFRS 17所列報之各比較期間選擇適用分類覆蓋法。此選擇允許企業對於所有金融資產，包括該等並未與IFRS 17範圍內之合約連結之活動所持有者，按逐項工具基礎，於比較期間基於其預期對該等資產於初次適用IFRS 9時將如何分類，分類該等金融資產。已適用IFRS 9或將同時初次適用IFRS 9及IFRS 17之企業得選擇適用分類覆蓋法。

(二)尚未採用經金管會認可之新發布、修正後國際財務報導準則之影響：無。

(三)國際會計準則理事會已發布但尚未經金管會認可之國際財務報導準則之影響：

下表彙列國際會計準則理事會已發布但尚未納入金管會認可之國際財務報導準則之新發布、修正及修訂之準則及解釋：

新發布/修正/修訂準則及解釋	IASB 發布之生效日
IFRS 10 及 IAS 28 之修正「投資者與其關聯企業或合資間之資產出售或投入」	待 IASB 決定
IFRS 18「財務報表中之表達與揭露」	2027 年 1 月 1 日(註)
IFRS 19「不具公共課責性之子公司：揭露」	2027 年 1 月 1 日
IAS 21 之修正「換算為高度通貨膨脹貨幣」	2027 年 1 月 1 日

(註)金管會於2025年9月25日之新聞稿中宣布公開發行公司將於2028年度起適用IFRS 18；另企業如有提前適用IFRS 18之需求，亦得於金管會認可IFRS 18後，選擇提前適用IFRS 18規定。

除下列所述者外，本集團經評估上述準則及解釋對本集團財務狀況與財務績效並無重大影響。

#### 1. IFRS 10及IAS 28之修正「投資者與其關聯企業或合資間之資產出售或投入」

此修正解決了現行IFRS 10及IAS 28 的不一致。投資者出售(投入)資產與其關聯企業或合資之交易，視出售(投入)資產之性質決定認列全部或部份處分損益：

- (1)當出售(投入)之資產符合「業務」時，認列全部處分損益；
- (2)當出售(投入)之資產不符合「業務」時，僅能認列與非關係投資者對關聯企業或合資之權益範圍內之部分處分損益。

#### 2. IFRS 18「財務報表中之表達與揭露」

IFRS 18「財務報表中之表達與揭露」取代IAS 1並更新綜合損益表之架構，及新增管理績效衡量之揭露，並強化運用於主要財務報表及附註之彙總及細分原則。

#### 3. IFRS 19「不具公共課責性之子公司：揭露」

此準則允許合格子公司適用減少揭露要求之IFRS 會計準則。

#### 4. IAS 21 之修正「換算為高度通貨膨脹貨幣」

此修正新增從非高度通貨膨脹經濟之功能性貨幣換算為高度通貨膨脹經濟下之表達貨幣時，所有金額(含比較金額)須採用最近一期財務狀況表日之收盤匯率換算。而此修正亦包括一項例外，針對功能性貨幣及表達貨幣均為高度通貨膨脹經濟下之貨幣，且其國外營運機構為非高度通貨膨脹經濟下之功能性貨幣之企業，免於重新換算比較金額。並新增揭露包含換算方法及適用該換算方法之國外營運機構之彙總財務資訊。

截至本合併財務報告發布日止，本集團仍持續評估上述準則及解釋對本集團財務狀況與財務績效之影響，相關影響待評估完成時予以揭露。

### 四、重大會計政策之彙總說明

重大會計政策除遵循聲明、編製基礎、合併基礎及新增部分說明如下，餘與114年度合併財務報告附註四相同。除另有說明外，此等政策在所有報導期間一致地適用。

(一) 遵循聲明

本合併財務報告係依照證券發行人財務報告編製準則及金管會認可並發布生效之國際會計準則第34號「期中財務報導」編製。

(二) 編製基礎

1. 除下列重要項目外，本合併財務報告係按歷史成本編製：

- (1) 按公允價值衡量之透過損益按公允價值衡量之金融資產及負債(包括衍生工具)。
- (2) 按公允價值衡量之透過其他綜合損益按公允價值衡量之金融資產。
- (3) 按公允價值衡量之現金交割股份基礎給付協議之負債。
- (4) 按退休基金資產減除確定福利義務現值之淨額認列之確定福利負債。

2. 編製符合金管會認可之IFRSs之財務報告需要使用一些重要會計估計值，在應用本集團的會計政策過程中亦需要管理階層運用其判斷，涉及高度判斷或複雜性之項目，或涉及合併財務報告之重大假設及估計之項目，請詳附註五說明。

(三) 合併基礎

1. 合併財務報告編製原則

- (1) 本集團將所有子公司納入合併財務報告編製之個體。子公司指受本集團控制之個體(包括結構型個體)，當本集團暴露於來自對該個體之參與之變動報酬或對該等變動報酬享有權利，且透過對該個體之權力有能力影響該等報酬時，本集團即控制該個體。子公司自本集團取得控制之日起納入合併財務報告，於喪失控制之日起終止合併。
- (2) 集團內公司間之交易、餘額及未實現損益業已銷除。子公司之會計政策已作必要之調整，與本集團採用之政策一致。
- (3) 損益及其他綜合損益各組成部分歸屬於母公司業主及非控制權益；綜合損益總額亦歸屬於母公司業主及非控制權益，即使因而導致非控制權益發生虧損餘額。
- (4) 對子公司持股之變動若未導致喪失控制(與非控制權益之交易)係作為權益交易處理，亦即視為與業主間進行之交易。非控制權益之調整金額與所支付或收取對價之公允價值間之差額係直接認列於權益。
- (5) 當集團喪失對子公司之控制，對前子公司之剩餘投資係按公允價值重新衡量，並作為原始認列金融資產之公允價值或原始認列投資關聯企業或合資之成本，公允價值與帳面金額之差額認列為當期損益。對於先前認列於其他綜合損益與該子公司有關之所有金額，其會計處理與本集團若直接處分相關資產或負債之基礎相同，亦即如先前認列為其他綜合損益之利益或損失，於處分相關資產或負債時將被重分類為損益，則當喪失對子公司之控制時，將該利益或損失自權益重分類為損益。

2. 列入合併財務報告之子公司如下：

投資公司名稱	子公司名稱	主要營業項目	持股或出資比例		
			115. 3. 31	114. 12. 31	114. 3. 31
達新工業(股)公司	日本達新商事株式會社 (日本達新商事)	1. 人造皮革其他合成樹脂及各種纖維製品之日本國內買賣業務。 2. 提包、包裝袋、衣料品等用品、什貨之進出口業務。	100.00%	100.00%	100.00%
達新工業(股)公司	美國 TAHSIN INDUSTRIAL CORP. (T. H. USA)	銷售達新製品、成衣、雨衣、PVC 製品等產品	-	-	100.00%

(已於114年8月清算完結)

投資公司名稱	子公司名稱	主要營業項目	持股或出資比例		
			115.3.31	114.12.31	114.3.31
達新工業(股)公司	香港台合有限公司(台合公司)	貿易	100.00%	100.00%	100.00%
達新工業(股)公司	大陸達福塑料工業有限公司(達福公司)	生產塑膠雨衣、卷宗夾、檔案夾及其他塑料製品和配套產品、塑料機械	91.26%	91.26%	91.26%
達新工業(股)公司	越南達越責任有限公司(達越公司)	雨衣、成衣、皮件、衣櫥等加工製造	100.00%	100.00%	100.00%
達新工業(股)公司	緬甸達新工業有限公司(達緬公司)	雨衣、成衣、皮件、衣櫥等加工製造	100.00%	100.00%	100.00%
達新工業(股)公司	達發投資股份有限公司(達發公司)	一般投資業、不動產買賣及租賃業	100.00%	100.00%	100.00%
達新工業(股)公司	越南達新新機責任有限公司(達新新機公司)	裝訂機、護貝機等辦公用機械設備製造加工	100.00%	100.00%	100.00%
達發投資股份有限公司(達發公司)	達啟企業股份有限公司(達啟公司)	布疋、衣著、鞋、帽、傘、服飾批發及零售業等	100.00%	100.00%	100.00%
越南達越責任有限公司(達越公司)	TAHHSIN PHU MY JOINT STOCK COMPANY(達新富美公司)	生產、加工各種供出口及內銷之成衣產品	84.83%	84.83%	84.83%

(1) 上列編入合併財務報告之子公司財務報告，115年及114年1至3月除重要子公司緬甸達新工業有限公司之財務報告及子公司日本達新商事株式會社之財務報告業經會計師核閱外，餘均未經會計師核閱。

(2) 合併子公司增減情形：無。

3. 未列入合併財務報告之子公司：無。

4. 子公司會計期間不同之調整及處理方式：無。

5. 重大限制：

地區/項目	115年3月31日	114年12月31日	114年3月31日
中國：			
現金及銀行存款	\$38,061	\$32,342	\$26,705
其他金融資產—流動（原始到期日在三個月以上之定期存款）	52,946	51,417	22,740
其他金融資產—非流動（原始到期日在一年以上之定期存款）	75,966	73,771	75,042
越南：			
現金及銀行存款	28,321	23,776	26,028
定期存款	3,651	5,623	11,451
其他金融資產—流動（原始到期日在三個月以上之定期存款）	2,099	-	1,305
緬甸：			
現金及銀行存款	15,425	21,470	29,988
定期存款	4,792	9,627	17,572
合計	\$221,261	\$218,026	\$210,831

上列現金及銀行存款等存在中國、越南及緬甸等國家，受當地外匯管制。此等外匯管限制將資金匯出該國境外（透過正常股利則除外）。

6. 子公司持有母公司發行證券之內容：請參閱附註六(二十)。

7. 具重大非控制權益之子公司資訊：經評估本集團並無具重大非控制權益之子公司。

(四) 退職後福利

期中期間之退休金成本係採用前一財務年度結束日依精算決定之退休金成本率，以年初至當期末為基礎計算，並針對本期之重大市場波動及重大計畫修正、清償或其他重大一次性事項加以調整。

(五)所得稅

所得稅費用係當期所得稅及遞延所得稅之總和。期中期間之所得稅係以年度為基礎進行評估，以預期年度總盈餘所適用之稅率，就期中稅前利益予以計算。期中期間因稅法修正發生之稅率變動影響係與產生租稅後果之交易本身會計處理原則一致，於發生當期一次認列。

五、重大會計判斷、估計及假設不確性之主要來源

本集團編製合併財務報告時，所作之重大判斷、重大會計估計及假設不確定之主要來源與114年度合併財務報告附註五一致。

六、重要會計項目之說明

(一)現金及約當現金

項 目	115年3月31日	114年12月31日	114年3月31日
現金及銀行存款	\$323,637	\$286,052	\$428,245
定期存款	1,244,376	1,170,659	809,207
約當現金(三個月內到期之短期票券)	676,930	927,286	1,212,801
合 計	\$2,244,943	\$2,383,997	\$2,450,253

1. 本集團往來之金融機構信用品質良好，且本集團與多家金融機構往來以分散信用風險，預期發生違約之可能性甚低。
2. 本集團質押及原始到期日在三個月以上及一年以上定期存款轉列其他金融資產—流動及其他金融資產—非流動項下，明細如下：

項 目	115年3月31日	114年12月31日	114年3月31日
質押之定期存款	\$4,673	\$4,681	\$5,196
定期存款(原始到期日在三個月以上)	212,008	208,386	381,563
其他金融資產—流動合計	\$216,681	\$213,067	\$386,759
定期存款(原始到期日在一年以上)	\$75,966	\$73,771	\$75,042
其他金融資產—非流動合計	\$75,966	\$73,771	\$75,042

(二)透過損益按公允價值衡量之金融資產及金融負債

項 目	115年3月31日	114年12月31日	114年3月31日
金融資產—流動			
強制透過損益按公允價值衡量			
非衍生金融資產			
基金受益憑證	\$17,950	\$18,141	\$18,153

項 目	115年3月31日	114年12月31日	114年3月31日
衍生工具(未指定避險)			
遠期外匯合約	444	-	-
合 計	\$18,394	\$18,141	\$18,153
<u>金融負債—流動</u>			
持有供交易			
衍生工具(未指定避險)			
遠期外匯合約	-	\$54	\$359

1. 本集團於資產負債表日未適用避險會計且尚未到期之遠期外匯合約如下：

115年3月31日	幣別	到期期間	合約金額(仟元)
預購遠期外匯	美元\日圓	115.4-115.7	USD800/JPY122,750

114年12月31日	幣別	到期期間	合約金額(仟元)
預購遠期外匯	美元\日圓	115.1-115.4	USD800/JPY124,776

114年3月31日	幣別	到期期間	合約金額(仟元)
預購遠期外匯	美元\日圓	114.4-114.6	USD1,000/JPY151,710

本集團從事遠期外匯交易之目的，主要係為規避外幣資產及負債因匯率波動產生之風險。

2. 本集團115年3月31日、114年12月31日及114年3月31日未有將透過損益按公允價值衡量之金融資產-流動提供質押之情形。

3. 相關信用風險管理及評估方式請詳附註十二(三)。

(三) 透過其他綜合損益按公允價值衡量之金融資產-流動

項 目	115年3月31日	114年12月31日	114年3月31日
權益工具			
國內上市櫃公司股票	\$2,851,826	\$2,467,603	\$2,601,444
基金受益憑證	10,061	10,061	10,061
小 計	\$2,861,887	\$2,477,664	\$2,611,505
評價調整	1,036,490	768,457	(121,854)
合 計	\$3,898,377	\$3,246,121	\$2,489,651

1. 本集團選擇將為穩定收取股利之國內上市公司股票、受益憑證等分類為透過其他綜合損益按公允價值衡量之金融資產，該等投資於115年3月31日、114年12月31日及114年3月31日之公允價值分別為3,898,377仟元、3,246,121仟元及2,489,651仟元。

2. 本集團於115年及114年1至3月調整投資部位以分散風險，而按公允價值149,491仟元及528,961仟元出售部分上市公司普通股，相關其他權益—透過其他綜合損益按公允價值衡量之金融資產未實現評價損益82,341仟元及247,541仟元則轉入保留盈餘。

3. 本集團115年3月31日、114年12月31日及114年3月31日未有將透過其他綜合損益按公允價值衡量之金融資產-流動提供質押之情形。

4. 相關價格風險資訊請詳附註十二(三)。

## (四) 應收票據淨額及應收票據-關係人淨額

項 目	115 年 3 月 31 日	114 年 12 月 31 日	114 年 3 月 31 日
應收票據			
因營業而發生	\$34,908	\$50,943	\$43,565
減：備抵損失	(694)	(1,165)	(895)
應收票據淨額	\$34,214	\$49,778	\$42,670

1. 本集團於115年3月31日、114年12月31日及114年3月31日未有將應收票據提供擔保之情形。
2. 有關應收票據備抵損失之相關揭露，請詳下列應收帳款之說明。

## (五) 應收帳款淨額及應收帳款-關係人淨額

項 目	115 年 3 月 31 日	114 年 12 月 31 日	114 年 3 月 31 日
應收帳款			
按攤銷後成本衡量			
總帳面金額	\$196,230	\$342,006	\$217,016
減：備抵損失	(5,200)	(10,761)	(5,629)
應收帳款淨額	\$191,030	\$331,245	\$211,387
應收帳款-關係人			
按攤銷後成本衡量			
總帳面金額	\$6,826	\$10,414	\$16,045
減：備抵損失	(205)	(312)	(482)
應收帳款-關係人淨額	\$6,621	\$10,102	\$15,563

1. 本集團對商品銷售產生之應收帳款，平均授信期間為60—120天，係依據交易對手之產業特性、營業規模及獲利狀況所訂定之授信標準。
2. 本集團於115年3月31日、114年12月31日及114年3月31日未有將應收帳款提供質押之情形。
3. 本集團採用簡化作法按存續期間預期信用損失認列應收票據及應收帳款之備抵損失。存續期間預期信用損失係考量客戶過去違約紀錄與現時財務及產經狀況。因本集團之信用損失歷史經驗顯示，不同客戶群之損失型態並無顯著差異，因此準備矩陣未進一步區分客戶群，僅以應收帳款逾期天數訂定預期信用損失率。

本集團依準備矩陣衡量應收票據及應收帳款之備抵損失(含應收票據、帳款及長期應收款)如下：

115 年 3 月 31 日	總帳面金額	備抵損失(存續期間預期信用損失)	攤銷後成本
未逾期	\$218,424	\$4,150	\$214,274
逾期 0~30 天	15,001	750	14,251
逾期 31~180 天	3,681	368	3,313
逾期 181~365 天	54	27	27
逾期超過一年	814	814	-
合 計	\$237,974	\$6,109	\$231,865

114年12月31日	總帳面金額	備抵損失(存續期間預期信用損失)	攤銷後成本
未逾期	\$370,650	\$9,874	\$360,776
逾期0~30天	25,081	1,254	23,827
逾期31~180天	6,765	677	6,088
逾期181~365天	867	433	434
逾期超過一年	-	-	-
合計	\$403,363	\$12,238	\$391,125

114年3月31日	總帳面金額	備抵損失(存續期間預期信用損失)	攤銷後成本
未逾期	\$251,984	\$5,360	\$246,624
逾期0~30天	16,360	818	15,542
逾期31~180天	8,282	828	7,454
逾期181~365天	-	-	-
逾期超過一年	-	-	-
合計	\$276,626	\$7,006	\$269,620

本集團上述各帳齡區間之預期信用損失率(排除異常款項應100%提列)，未逾期為0%~3%、逾期30天以內為2%~10%、逾期180天以內為10%~15%、逾期365天以內為50%、逾期1年以上為100%。

4. 應收票據及帳款備抵損失(含應收票據、帳款及長期應收款)變動表如下：

項 目	115年1至3月	114年1至3月
期初餘額	\$12,238	\$12,876
加：減損損失提列	-	-
減：減損損失迴轉	(6,126)	(5,892)
減：無法收回而沖銷	-	-
外幣兌換差額之影響	(3)	22
期末餘額	\$6,109	\$7,006

以上提列金額並未考量所持有之其他信用增強。

5. 相關信用風險管理及評估方式請詳附註十二(三)。

(六)存貨及營業成本

項 目	115年3月31日	114年12月31日	114年3月31日
原 料	\$69,198	\$47,796	\$82,918
物 料	55,644	46,038	71,675
在 製 品	246,095	178,429	306,836
製 成 品	258,614	261,376	258,270
合 計	\$629,551	\$533,639	\$719,699

1. 當期認列為營業成本之存貨相關損(益)如下：

項 目	115 年 1 至 3 月	114 年 1 至 3 月
出售存貨成本	\$355,398	\$467,307
未分攤製造費用	963	722
存貨跌價及呆滯損失(回升利益)	1,352	905
存貨報廢損失	-	-
存貨盤(盈)虧	-	-
下腳收入	(1,196)	(213)
營業成本合計	\$356,517	\$468,721

2. 本集團於115年及114年1至3月將存貨沖減至淨變現價值或因消化部分庫存而致存貨淨變現價值損失(回升)，因而所認列存貨跌價損失(回升利益)分別為1,352仟元及905仟元。
3. 本集團於115年3月31日、114年12月31日及114年3月31日未有將存貨提供質押之情形。

(七)透過其他綜合損益按公允價值衡量之金融資產－非流動

項 目	115 年 3 月 31 日	114 年 12 月 31 日	114 年 3 月 31 日
權益工具投資			
國內未上市櫃公司股票	\$151,249	\$149,336	\$145,886
評價調整	345,122	303,778	282,449
小 計	496,371	453,114	428,335
債務工具投資			
公司債	195,472	192,083	169,967
評價調整	(9,873)	(4,468)	(7,256)
小 計	185,599	187,615	162,711
合 計	\$681,970	\$640,729	\$591,046

1. 本集團依中長期策略目的投資上述國內未上市櫃公司股票及公司債，並預期透過長期投資獲利。本集團管理階層認為若將該等投資之短期公允價值波動列入損益，與前述長期投資規劃並不一致，因此選擇指定為該等投資透過其他綜合損益按公允價值衡量。
2. 本集團於115年3月31日、114年12月31日及114年3月31日未有將透過其他綜合損益按公允價值衡量之金融資產-非流動提供質押之情形。
3. 相關信用風險管理及評估方式請詳附註十二(三)。

(八)採用權益法之投資

被投資公司	115 年 3 月 31 日	114 年 12 月 31 日	114 年 3 月 31 日
關聯企業：			
個別不重大之關聯企業	\$400,045	\$428,138	\$423,558

1. 本集團個別不重大關聯企業之份額彙總如下：

	115年1至3月	114年1至3月
享有之份額：		
本期淨利	(\$2,053)	(\$2,349)
其他綜合損益(稅後淨額)	(4,803)	(4,918)
本期綜合損益總額	(\$6,856)	(\$7,267)

2. 採用權益法之投資及對其所享有之損益及其他綜合損益份額，係按未經會計師核閱之財務報告計算。

3. 本集團於115年3月31日、114年12月31日及114年3月31日採用權益法之投資未有提供質押之情形。

#### (九)不動產、廠房及設備

項 目	115年3月31日	114年12月31日	114年3月31日
自用	\$2,152,164	\$2,152,971	\$2,140,293
營業租賃出租	34,001	34,472	36,145
合 計	\$2,186,165	\$2,187,443	\$2,176,438

##### 1. 自用

項 目	115年3月31日	114年12月31日	114年3月31日
土 地	\$1,196,965	\$1,197,145	\$1,262,612
房屋及建築	1,083,785	1,075,770	1,104,031
機器設備	385,055	381,175	411,935
運輸設備	42,808	42,436	50,463
其他設備	206,677	203,505	168,284
未完工程及待驗設備	392,170	378,408	273,224
成本合計	3,307,460	3,278,439	3,270,549
減：累計折舊	(1,118,105)	(1,088,221)	(1,088,905)
累計減損	(37,191)	(37,247)	(41,351)
合 計	\$2,152,164	\$2,152,971	\$2,140,293

	土 地	房屋及建築	機器設備	運輸設備	其他設備	未完工程及待驗設備	合 計
成 本							
115.1.1 餘額	\$1,197,145	\$1,075,770	\$381,175	\$42,436	\$203,505	\$378,408	\$3,278,439
增 添	-	-	307	-	813	13,565	14,685
處 分	-	-	-	-	-	-	-
重 分 類	-	-	-	-	252	(252)	-
外幣兌換差額之影響	(180)	8,015	3,573	372	2,107	449	14,336
115.3.31 餘額	\$1,196,965	\$1,083,785	\$385,055	\$42,808	\$206,677	\$392,170	\$3,307,460

	土 地	房屋及建築	機器設備	運輸設備	其他設備	未完工程及待驗設備	合 計
累計折舊及減損							
115.1.1 餘額	\$37,247	\$673,281	\$285,604	\$34,544	\$94,792	-	\$1,125,468
折舊費用	-	6,778	6,658	944	5,985	-	20,365
處 分	-	-	-	-	-	-	-
外幣兌換差額之影響	(56)	5,527	2,752	287	953	-	9,463
115.3.31 餘額	\$37,191	\$685,586	\$295,014	\$35,775	\$101,730	-	\$1,155,296

	土 地	房屋及建築	機器設備	運輸設備	其他設備	未完工程及 待驗設備	合 計
成 本							
114.1.1 餘額	\$1,283,006	\$1,192,917	\$406,375	\$49,849	\$166,623	\$202,459	\$3,301,229
增 添	-	-	2,736	-	691	71,916	75,343
處 分	-	(70,299)	-	-	(116)	-	(70,415)
重 分 類	(28,054)	(29,458)	-	-	-	(1,516)	(59,028)
外幣兌換差額之影響	7,660	10,871	2,824	614	1,086	365	23,420
114.3.31 餘額	\$1,262,612	\$1,104,031	\$411,935	\$50,463	\$168,284	\$273,224	\$3,270,549

	土 地	房屋及建築	機器設備	運輸設備	其他設備	未完工程及 待驗設備	合 計
累計折舊及減損							
114.1.1 餘額	\$38,953	\$752,254	\$286,028	\$35,148	\$79,498	-	\$1,191,881
折舊費用	-	7,281	7,212	1,271	4,164	-	19,928
處 分	-	(70,284)	-	-	(113)	-	(70,397)
重 分 類	-	(25,244)	-	-	-	-	(25,244)
外幣兌換差額之影響	2,398	8,227	2,110	470	883	-	14,088
114.3.31 餘額	\$41,351	\$672,234	\$295,350	\$36,889	\$84,432	-	\$1,130,256

(1) 不動產、廠房及設備借款成本資本化金額及利率區間

	115 年 1 至 3 月	114 年 1 至 3 月
資本化金額	-	-
資本化利率區間	-	-

(2) 以自用之不動產、廠房及設備提供擔保之資訊，請參閱附註八之說明。

(3) 本集團不動產、廠房及設備係以直線基礎按下列耐用年數計提折舊：

房屋及建築	5年~55年
機器設備	5年~18年
運輸設備	5年~12年
雜項設備	5年~20年

2. 營業租賃出租

項 目	115 年 3 月 31 日	114 年 12 月 31 日	114 年 3 月 31 日
土地	\$28,054	\$28,054	\$28,054
房屋及建築	63,676	62,687	63,259
機器設備	1,649	1,649	1,794
其他設備	46	46	46
成本合計	\$93,425	\$92,436	\$93,153
減：累計折舊	(59,424)	(57,964)	(57,008)
合 計	\$34,001	\$34,472	\$36,145

	土 地	房屋及建築	機器設備	其他設備	合 計
成 本					
115.1.1 餘額	\$28,054	\$62,687	\$1,649	\$46	\$92,436
增 添	-	-	-	-	-
處 分	-	-	-	-	-
外幣兌換差額之影響	-	989	-	-	989
115.3.31 餘額	\$28,054	\$63,676	\$1,649	\$46	\$93,425

	土 地	房屋及建築	機器設備	其他設備	合 計
累計折舊及減損					
115. 1. 1 餘額	-	\$56,933	\$996	\$35	\$57,964
折舊費用	-	486	82	2	570
處 分	-	-	-	-	-
外幣兌換差額之影響	-	890	-	-	890
115. 3. 31 餘額	-	\$58,309	\$1,078	\$37	\$59,424
	土 地	房屋及建築	機器設備	其他設備	合 計
成 本					
114. 1. 1 餘額	-	\$33,095	\$1,701	\$46	\$34,842
增 添	-	-	93	-	93
處 分	-	-	-	-	-
重 分 類	\$28,054	29,458	-	-	57,512
外幣兌換差額之影響	-	706	-	-	706
114. 3. 31 餘額	\$28,054	\$63,259	\$1,794	\$46	\$93,153
累計折舊及減損					
114. 1. 1 餘額	-	\$29,786	\$910	\$26	\$30,722
折舊費用	-	324	79	3	406
處 分	-	-	-	-	-
重 分 類	-	25,244	-	-	25,244
外幣兌換差額之影響	-	636	-	-	636
114. 3. 31 餘額	-	\$55,990	\$989	\$29	\$57,008

(1) 本集團以營業租賃出租土地、部分廠房及辦公室等資產，租賃期間為1~10年，承租人於租賃期間結束時，對該資產不具有優惠承購權。

(2) 營業租賃出租自有不動產、廠房及設備之未來將收取之租賃給付總額如下：

	115年3月31日	114年12月31日	114年3月31日
第 1 年	\$15,142	\$17,237	\$15,294
第 2 年	7,942	10,277	14,576
第 3 年	7,942	9,362	7,682
第 4 年	7,734	9,363	7,682
第 5 年	6,250	8,256	7,681
超過 5 年	3,718	6,836	10,822
合 計	\$48,728	\$61,331	\$63,737

(3) 本集團於115年3月31日、114年12月31日及114年3月31日並無以營業租賃出租之不動產、廠房及設備提供擔保情形。

3. 截至115年3月31日、114年12月31日及114年3月31日止，不動產、廠房及設備經評估並無減損跡象。

4. 本期增添與現金流量表取得不動產、廠房及設備調節如下：

項 目	115 年 1 至 3 月	114 年 1 至 3 月
不動產、廠房及設備增加數	\$14,685	\$75,436
應付設備款增減	4,534	(22,693)
購買不動產、廠房及設備支付現金數	\$19,219	\$52,743

(十)租賃協議

1. 使用權資產

項 目	115 年 3 月 31 日	114 年 12 月 31 日	114 年 3 月 31 日
土地	\$81,563	\$79,686	\$82,710
房屋及建築	35,885	35,892	80,042
成本合計	\$117,448	\$115,578	\$162,752
減：累計折舊	(37,518)	(34,373)	(41,651)
累計減損	-	-	-
淨 額	\$79,930	\$81,205	\$121,101

項 目	115 年 1 月至 3 月	114 年 1 月至 3 月
使用權資產之增添	-	-

	115 年 1 月至 3 月	114 年 1 月至 3 月
使用權資產之折舊費用		
土地	\$634	\$647
房屋及建築	2,109	3,233
合 計	\$2,743	\$3,880

2. 租賃負債

項 目	115 年 3 月 31 日	114 年 12 月 31 日	114 年 3 月 31 日
租賃負債帳面金額			
流 動	\$8,773	\$8,732	\$11,734
非 流 動	\$13,632	\$15,695	\$49,884

租賃負債之折現率區間如下：

項 目	115 年 3 月 31 日	114 年 12 月 31 日	114 年 3 月 31 日
土地	1%	1%	1%
房屋及建築	1%	1%~6.42%	1%~6.42%

租賃負債到期分析資訊如下：

	115 年 3 月 31 日	114 年 12 月 31 日	114 年 3 月 31 日
短於一年	\$9,043	\$9,040	\$12,969
1-5 年	9,917	12,101	33,092
5-10 年	1,281	1,258	16,245
10-15 年	1,281	1,258	1,329
15-20 年	1,281	1,258	1,330
20 年以上	470	462	753
未折現之租賃給付總額	\$23,273	\$25,377	\$65,718

### 3. 重要承租活動及條款

本集團承租若干土地及建築物作為廠房及營業所據點，租賃期間為 2~50 年，部分合約並附有於租賃期間屆滿之續租權。另依合約約定，未經出租人同意，本集團不得將租賃標的資產轉租他人。

截至115年3月31日、114年12月31日及114年3月31日止，使用權資產經評估並無減損跡象。

### 4. 轉租：

本集團將所承租位於福建省莆田地區之土地使用權以營業租賃方式轉租予其他公司，上述使用權資產未符合投資性不動產定義。115年及114年1至3月來自使用權資產轉租之收益分別為420仟元及416仟元。

本集團以營業租賃轉租使用權資產之未來將收取之租賃給付總額如下：

	115年3月31日	114年12月31日	114年3月31日
第1年	\$1,608	\$1,581	\$1,680
第2年	1,621	1,573	1,588
第3年	1,620	1,574	1,601
第4年	1,620	1,574	1,601
第5年	1,620	1,574	1,601
超過5年	270	655	1,867
合計	\$8,359	\$8,531	\$9,938

### 5. 其他租賃資訊

(1) 本集團以營業租賃出租自有不動產、廠房及設備與投資性不動產之協議請分別參閱附註六(九)「不動產、廠房及設備」及附註六(十一)「投資性不動產」。

(2) 本集團115年及114年1至3月選擇對符合短期租賃及符合低價值資產租賃適用認列之豁免，不對該等租賃認列相關使用權資產及租賃負債。

(3) 本集團租賃相關費用資訊如下：

項 目	115年1至3月	114年1至3月
短期租賃費用	\$165	\$215
低價值資產租賃費用	\$37	\$36
不計入租賃負債衡量中之變動租賃給付費用	-	-
租賃之現金流出總額	\$2,400	\$3,592

### (十一) 投資性不動產

項 目	115年3月31日	114年12月31日	114年3月31日
土地	\$397,804	\$397,804	\$345,444
房屋及建築	32,498	32,498	32,498
成本合計	\$430,302	\$430,302	\$377,942
減：累計折舊	(32,494)	(32,494)	(32,491)
累計減損	-	-	-
合 計	\$397,808	\$397,808	\$345,451

1. 投資性不動產成本與累計折舊及減損之變動情形如下：

	土 地	房屋及建築	合 計
成 本			
115. 1. 1 餘額	\$397,804	\$32,498	\$430,302
增 添	-	-	-
處 分	-	-	-
115. 3. 31 餘額	\$397,804	\$32,498	\$430,302
累計折舊及減損			
115. 1. 1 餘額	-	\$32,494	\$32,494
折舊費用	-	-	-
處 分	-	-	-
115. 3. 31 餘額	-	\$32,494	\$32,494

	土 地	房屋及建築	合 計
成 本			
114. 1. 1 餘額	\$345,444	\$32,498	\$377,942
增 添	-	-	-
處 分	-	-	-
114. 3. 31 餘額	\$345,444	\$32,498	\$377,942
累計折舊及減損			
114. 1. 1 餘額	-	\$32,491	\$32,491
折舊費用	-	-	-
處 分	-	-	-
114. 3. 31 餘額	-	\$32,491	\$32,491

2. 投資性不動產之租金收入及直接營運費用：

項 目	115 年 1 至 3 月	114 年 1 至 3 月
投資性不動產之租金收入	\$7,217	\$6,121
當期產生租金收入之投資性不動產 所發生之直接營運費用	\$156	\$149
當期末產生租金收入之投資性不動產 所發生之直接營運費用	\$220	\$226

3. 投資性不動產出租之租賃期間為1~3年。承租人於租賃期間結束時，對該資產不具有優惠承購權。

4. 以營業租賃出租投資性不動產未來將收取之租賃給付總額如下：

	115年3月31日	114年12月31日	114年3月31日
第1年	\$20,194	\$21,720	\$23,622
第2年	12,367	17,056	13,500
第3年	-	-	8,295
第4年	-	-	-
第5年	-	-	-
超過5年	-	-	-
合計	\$32,561	\$38,776	\$45,417

5. 本集團投資性不動產之公允價值與114年度合併財務報告附註六(十一)5. 所揭露資訊無重大差異。

6. 本集團115年3月31日、114年12月31日及114年3月31日以投資性不動產提供擔保之資訊，請參閱附註八之說明。

## (十二) 退休金

### 1. 確定提撥計畫

(1) 本公司及在中華民國境內之子公司所適用「勞工退休金條例」之退休金制度，係屬政府管理之確定提撥退休計畫，依員工每月薪資6%提撥退休金至勞工保險局之個人專戶；而在中華民國境外之子公司已參加由當地政府辦理之確定提撥辦法，並按月提撥退休金給當地政府。

(2) 本集團於115年及114年1至3月依照確定提撥計畫中明定比例應提撥之金額已於綜合損益表認列費用總額分別為3,279仟元及2,693仟元。

### 2. 確定福利計畫

(1) 本集團於115年及114年1至3月認列之確定福利計畫相關退休金費用分別為93仟元及162仟元，上述係採用114年及113年12月31日精算決定之退休金成本率計算。

(2) 本集團於年度終了前，估算勞工退休專戶餘額不足給付次一年度內預估達到退休條件之勞工，而於次年3月底前提撥差額。

115年及114年3月底提撥至專戶並沖減淨確定福利負債均為0仟元。

## (十三) 短期借款

借款性質	115年3月31日	
	金額	利率
信用借款	\$49,625	1.228%
抵押借款	59,550	1.34%~1.66%
合計	\$109,175	

借款性質	114年12月31日	
	金額	利率
信用借款	\$49,700	0.977%
抵押借款	59,640	1.22%~1.55%
合計	\$109,340	

借款性質	114年3月31日	
	金額	利率
信用借款	\$55,175	0.927%
抵押借款	69,300	1%~1.40%
合計	\$124,475	

對於短期借款，本集團提供部分其他金融資產、不動產、廠房及設備、投資性不動產等作為借款之擔保，請參閱附註八說明。

#### (十四)其他應付款

項 目	115年3月31日	114年12月31日	114年3月31日
應付薪資及獎金	\$48,967	\$85,245	\$46,122
應付保險費	6,090	4,751	4,664
應付加工費	7,507	10,206	19,099
應付退休金	19,481	21,262	25,313
應付董事酬勞	880	780	1,320
應付員工酬勞	5,017	4,997	5,665
應付股利	247,747	-	247,747
應付購買股票價款	43,871	-	36,357
應付其他	38,853	45,358	55,447
合計	\$418,413	\$172,599	\$441,734

#### (十五)負債準備—流動

項 目	115年1至3月	114年1至3月
期初餘額	\$8,458	\$8,458
當期新增之負債準備	1,256	1,495
當期使用之負債準備	(1,256)	(1,495)
期末餘額	\$8,458	\$8,458

負債準備係依歷史經驗、管理階層的判斷及其他已知原因估計可能發生之員工累積休假給付。

#### (十六)股本

1. 本公司普通股期初與期末流通在外股數及金額調節如下：

項 目	115年1至3月	
	股數(仟股)	金額
1月1日餘額	99,099	\$990,990
3月31日餘額	99,099	\$990,990

項 目	114 年 1 至 3 月	
	股數(仟股)	金 額
1 月 1 日餘額	99,099	\$990,990
3 月 31 日餘額	99,099	\$990,990

2. 截至115年3月31日、114年12月31日及114年3月31日止，本公司額定資本額皆為2,415,227仟元，每股10元，分為241,523仟股。實收股本均為990,990仟元；實際發行股數均為99,099仟股。

#### (十七) 資本公積

項 目	115 年 3 月 31 日	114 年 12 月 31 日	114 年 3 月 31 日
庫藏股交易	\$251,850	\$251,850	\$235,776
實際取得或處分子公司	2,113	2,113	2,113
股權價格與帳面價值差額			
其他(逾期未領股利轉回)	2,663	2,378	2,378
合 計	\$256,626	\$256,341	\$240,267

#### (十八) 保留盈餘及股利政策

1. 本公司盈餘分派或虧損撥補得於每半會計年度終了後為之，每半會計年度決算如有盈餘，應先提繳稅捐、彌補累積虧損、次提百分之十為法定盈餘公積；但法定盈餘公積累積已達本公司資本總額時，不在此限。並依法令或主管機關規定提撥或迴轉特別盈餘公積，如尚有盈餘其餘額加計上半會計年度累計未分配盈餘，由董事會擬具分派議案，以發行新股方式為之時，應提請股東會決議後分派之。

本公司依公司法第二百四十條第五項規定，授權董事會以三分之二以上董事之出席，及出席董事過半數之決議，將應分派股息及紅利或公司法第二百四十一條第一項規定之法定盈餘公積及資本公積之全部或一部，以發放現金之方式為之，並報告股東會。

本公司產品多樣尚難區分其成長階段，獲利尚稱穩定且財務結構健全，每年分派股息及紅利，以百分之二十至一百以現金股利方式發放為原則，惟遇有重大投資計劃時，得將股東股息及紅利全數轉增資。

2. 法定盈餘公積除彌補公司虧損及按股東原有股份之比例發給新股或現金外，不得使用之，惟發給新股或現金者，以該項公積超過實收資本額百分之二十五之部分為限。
3. 特別盈餘公積
- (1) 本公司分派盈餘時，依法令規定須就當年度資產負債表日之其他權益項目借方餘額提列特別盈餘公積始得分派，俟後其他權益項目借方餘額迴轉時，迴轉金額得列入可供分派盈餘中。
  - (2) 首次採用IFRSs時，依金管會函令規定提列之特別盈餘公積，本公司於嗣後如有因使用、處分或重分類相關資產時，得就原提列特別盈餘公積之比例予以迴轉為可分配保留盈餘。

4. 本公司董事會於113年8月12日及114年3月12日決議之113年上半年度及113年下半年度盈餘分派案及每股股利如下：

項 目	盈餘分配案		每股股利(元)	
	113 上半年度	113 下半年度	113 上半年度	113 下半年度
普通股現金股利	\$247,747	\$247,747	2.50	2.50

現金股利之發放已於114年6月20日報告股東會；其他盈餘項目之回轉及提列，業經114年6月20日股東常會決議通過。

5. 本公司董事會於114年8月12日及115年3月12日決議114年上半年度及114年下半年度盈餘分配案及每股股利如下：

項 目	盈餘分配案		每股股利(元)	
	114 上半年度	114 下半年度	114 上半年度	114 下半年度
普通股現金股利	\$198,198	\$247,747	2.00	2.50

除現金股利之發放外，其他盈餘項目之回轉及提列，尚待預計於115年6月26日召開之股東常會決議。

6. 有關董事會決(提)議及股東會決議盈餘分派情形，請至臺灣證券交易所「公開資訊觀測站」查詢。

#### (十九)其他權益

項 目	國外營運機構財務報表換算之兌換差額	透過其他綜合損益按公允價值衡量之金融資產未實現評價(損)益	合 計
115.1.1 餘額	(\$75,578)	\$1,304,635	\$1,229,057
換算國外營運機構財務報表所產生之兌換差額	12,137	-	12,137
透過其他綜合損益按公允價值衡量之權益工具投資未實現評價損益	-	391,718	391,718
採用權益法認列關聯企業及合資之份額	-	(4,803)	(4,803)
處分透過其他綜合損益按公允價值衡量之權益工具	-	(82,341)	(82,341)
透過其他綜合損益按公允價值衡量之債務工具投資未實現評價損益	-	(5,405)	(5,405)
115.3.31 餘額	(\$63,441)	\$1,603,804	\$1,540,363

項 目	國外營運機構財務報 表換算之兌換差額	透過其他綜合損益按公	合 計
		允價值衡量之金融資產 未實現評價(損)益	
114.1.1 餘額	(\$63,451)	\$732,300	\$668,849
換算國外營運機構財務報 表所產生之兌換差額	14,142	-	14,142
透過其他綜合損益按公允價 值衡量之權益工具投資未 實現評價損益	-	(71,181)	(71,181)
採用權益法認列關聯企業及 合資之份額	-	(4,918)	(4,918)
處分透過其他綜合損益按公 允價值衡量之權益工具	-	(247,541)	(247,541)
透過其他綜合損益按公允價 值衡量之債務工具投資未 實現評價損益	-	2,055	2,055
114.3.31 餘額	(\$49,309)	\$410,715	\$361,406

(二十)庫藏股票

115年1至3月

子公司名稱	期初股數	本期淨增(減)	單位：仟股
			期末股數
達發投資股份有限公司	3,572	-	3,572

114年1至3月

子公司名稱	期初股數	本期淨增(減)	單位：仟股
			期末股數
達發投資股份有限公司	3,572	-	3,572

1. 子公司持有本公司股票之投資視為庫藏股，仍享有股利之分派但不得行使表決權，115年3月31日、114年12月31日及114年3月31日本公司之轉投資公司—達發投資股份有限公司持有本公司股票均為3,572仟股，成本均為83,230仟元，持續持有原因係為穩定股價，115年3月31日、114年12月31日及114年3月31日每股市價分別為63.20元、64.50元及69.10元。
2. 截至115年3月31日、114年12月31日及114年3月31日本集團提供母公司股票(子公司持有視同庫藏股)作為子公司發行商業本票擔保，帳面價值均為46,601仟元，期末市價分別為126,400仟元、129,000仟元及138,200仟元。

(二十一)非控制權益

項 目	115年1至3月	114年1至3月
期初餘額	\$32,261	\$29,096
歸屬予非控制權益之份額：		
本年度淨利(損)	614	1,092
本年度其他綜合損益	923	588
合 計	\$33,798	\$30,776

## (二十二)營業收入

項 目	115 年 1 至 3 月	114 年 1 至 3 月
客戶合約之收入		
銷貨收入	\$396,511	\$540,675
減：銷貨退回及折讓	(411)	(1,787)
客戶合約營業收入淨額	396,100	538,888
其他	4,464	2,295
合 計	\$400,564	\$541,183

### 1. 客戶合約之說明

本集團屬於塑化產業中下游塑膠製品，產品應用於日常生活用品，主要為製造並銷售雨衣、成衣、PP瓦楞板及裝訂機、護貝機等相關產品；營運模式外銷部份，雨衣成衣製品為台灣接單備料、海外生產；內銷雨衣及成衣產品主要透過經銷商通路及各機關團體之工作服等專案訂單；本集團商品係以合約約定固定價格銷售。

### 2. 客戶合約收入之細分

本集團之收入來自於某一時點移轉之商品及勞務，收入可細分為下列主要產品銷售及銷售地區：

產品類別	115 年 1 至 3 月	114 年 1 至 3 月
雨 衣	\$215,848	\$288,798
成 衣	64,149	107,461
裝訂機	20,076	41,036
P P 板	55,836	51,103
其 他	44,655	52,785
合 計	\$400,564	\$541,183

地區別	115 年 1 至 3 月	114 年 1 至 3 月
台 灣	\$89,705	\$103,671
美 洲	32,420	73,982
歐 洲	64,777	104,415
日 本	101,932	88,595
其他地區	111,730	170,520
合 計	\$400,564	\$541,183

### 3. 合約餘額

本集團認列客戶合約收入相關之應收款項及合約負債如下：

項 目	115 年 3 月 31 日	114 年 12 月 31 日	114 年 3 月 31 日	114 年 1 月 1 日
應收票據及款項	\$237,974	\$403,363	\$276,626	\$473,690
減：備抵損失	(6,109)	(12,238)	(7,006)	(12,876)
合 計	\$231,865	\$391,125	\$269,620	\$460,814
合約負債—流動	\$42,652	\$11,264	\$45,738	\$44,271

(1) 合約資產及合約負債的重大變動

合約資產及合約負債之變動主要係來自滿足履約義務之時點與客戶付款時點之差異，並無其他重大變動。

(2) 115年及114年1至3月來自年初合約負債於當期認列於營業收入之金額分別為3,896仟元及2,961仟元。

4. 未履約之客戶合約

本集團截至115年3月31日、114年12月31日及114年3月31日止尚未履行之商品或勞務銷售之客戶合約，預期存續期間未超過一年，預計將於未來一年內履行並認列為收入。

(二十三) 員工福利、折舊及攤銷費用

性質別	115年1至3月		
	屬於營業成本者	屬於營業費用者	合計
員工福利費用			
薪資費用	\$73,094	\$43,910	\$117,004
勞健保費用	6,160	3,663	9,823
退休金費用	1,578	1,794	3,372
其他員工福利費用	3,332	2,399	5,731
合計	\$84,164	\$51,766	\$135,930
折舊費用	\$12,867	\$10,811	\$23,678
攤銷費用	-	-	-

性質別	114年1至3月		
	屬於營業成本者	屬於營業費用者	合計
員工福利費用			
薪資費用	\$72,690	\$44,562	\$117,252
勞健保費用	6,210	3,675	9,885
退休金費用	1,341	1,514	2,855
其他員工福利費用	4,376	2,965	7,341
合計	\$84,617	\$52,716	\$137,333
折舊費用	\$14,832	\$9,382	\$24,214
攤銷費用	-	-	-

1. 原本公司章程訂定本公司年度如有獲利，係以當年度扣除分派員工及董事酬勞前之稅前利益分別以不低於千分之五為員工酬勞、不高於千分之五為董事酬勞。但公司尚有累積虧損時，應預先保留彌補數額。前項員工酬勞、董事酬勞之決議，經由董事會特別決議通過後行之，並提報股東會。前述員工酬勞以股票或現金為之。其發放對象包含符合一定條件之控制或從屬公司員工，該一定條件授權董事會訂定之。
2. 本公司於114年6月20日股東會決議修正公司章程，本公司年度如有獲利彌補累積虧損後，如尚有餘額，除就餘額提撥不低於千分之五為員工酬勞、提撥不高於千分之五為董事酬勞外，並應提撥不低於千分之五做為基層員工調整薪資或分派酬勞之用，方式授權董事會決定之。前項員工酬勞、董事酬勞之決議，經由董事會特別決議通過後行之，並提報股東會。員工酬勞得以股票或現金為之。

其發放對象得包含符合一定條件之控制或從屬公司員工，第一項調整薪資對象亦同。

115年及114年1至3月估列員工酬勞與董事酬勞如下：

	115年1至3月			114年1至3月	
	員工酬勞	基層員工酬勞	董事酬勞	員工酬勞	董事酬勞
決議配發金額	\$110	\$110	\$100	\$200	\$180
年度財務報告認列金額	110	110	100	200	180
差異金額	-	-	-	-	-

年度財務報告通過發布日後若金額仍有變動，則依會計估計變動處理，於次一年度調整入帳。

3. 本公司於115年3月12日及114年3月12日董事會分別決議通過114年及113年度員工酬勞及董事酬勞，以及財務報告認列之相關金額如下：

	114年度			113年度	
	員工酬勞	基層員工酬勞	董事酬勞	員工酬勞	董事酬勞
決議配發金額	\$850	\$850	\$780	\$1,280	\$1,140
年度財務報告認列金額	850	850	780	1,280	1,140
差異金額	-	-	-	-	-

上列員工酬勞均係以現金形式發放。

4. 本公司董事會通過決議之員工酬勞及董事酬勞相關資訊，請至臺灣證券交易所「公開資訊觀測站」查詢。

#### (二十四)利息收入

項 目	115年1至3月	114年1至3月
利息收入		
銀行存款利息	\$14,813	\$17,917
透過其他綜合損益按公允價值 衡量之金融資產利息收入	2,441	2,071
合 計	\$17,254	\$19,988

#### (二十五)其他收入

項 目	115年1至3月	114年1至3月
租金收入：		
投資性不動產		
非取決於指數或費率之變動租金	\$7,217	\$6,121
其他營業租賃		
非取決於指數或費率之變動租金	4,577	3,220
其他租金	84	82
租金收入合計	11,878	9,423
股利收入	16,017	14,939
其他收入-其他	1,799	2,346
合 計	\$29,694	\$26,708

## (二十六)其他利益及損失

項 目	115年1至3月	114年1至3月
處分不動產、廠房及設備利益(損失)	-	(\$18)
淨外幣兌換利益(損失)	\$20,759	18,571
透過損益按公允價值衡量之金融資產(負債)利益(損失)	310	(1,494)
什項支出	(2,204)	(4,165)
其他利益及損失淨額	\$18,865	\$12,894

## (二十七)財務成本

項 目	115年1至3月	114年1至3月
利息費用：		
銀行借款	\$390	\$347
租賃負債之利息	92	277
小 計	482	624
減：符合要件之資產資本化金額	-	-
財務成本淨額	\$482	\$624

## (二十八)所得稅

## 1. 所得稅費用

(1) 所得稅費用(利益)組成部分如下：

項 目	115年1至3月	114年1至3月
<u>當期所得稅</u>		
當期所產生之所得稅	\$2,219	\$6,240
以前年度所得稅高低估	-	404
最低稅負應納稅額	3,689	17,183
當年度所得稅總額	\$5,908	\$23,827
<u>遞延所得稅</u>		
暫時性差異之原始產生及迴轉	2,211	1,534
遞延所得稅費用	\$2,211	\$1,534
所得稅費用(利益)	\$8,119	\$25,361

(2) 與其他綜合損益相關之所得稅費用(利益)：

項 目	115年1至3月	114年1至3月
國外營運機構財務報表換算之兌換差額	\$3,034	\$3,536
合 計	\$3,034	\$3,536

本集團適用中華民國所得稅法之個體所適用之稅率為20%，未分配盈餘所適用之稅率為5%；其他轄區所產生之稅額係依各相關轄區適用之稅率計算。

2. 本公司營利事業所得稅經稅捐稽徵機關核定至112年度。

## (二十九)其他綜合損益

項 目	115 年 1 至 3 月		
	稅 前	所得稅(費用)利益	稅後淨額
不重分類至損益之項目：			
透過其他綜合損益按公允價值衡量 之權益工具投資未實現評價損益 採權益法認列關聯企業及合資之份額 關聯企業及合資之透過其他綜合 損益按公允價值衡量之權益工 具投資未實現評價損益	\$391,718	-	\$391,718
	(4,803)	-	(4,803)
小 計	386,915	-	386,915
後續可能重分類至損益之項目：			
國外營運機構財務報表換算之兌換差額	16,094	(\$3,034)	13,060
透過其他綜合損益按公允價值衡量 之債務工具投資未實現評價損益	(5,405)	-	(5,405)
小 計	10,689	(3,034)	7,655
認列於其他綜合損益	\$397,604	(\$3,034)	\$394,570

項 目	114 年 1 至 3 月		
	稅 前	所得稅(費用)利益	稅後淨額
不重分類至損益之項目：			
透過其他綜合損益按公允價值衡量 之權益工具投資未實現評價損益 採權益法認列關聯企業及合資之份額 關聯企業及合資之透過其他綜合 損益按公允價值衡量之權益工 具投資未實現評價損益	(\$71,181)	-	(\$71,181)
	(4,918)	-	(4,918)
小 計	(76,099)	-	(76,099)
後續可能重分類至損益之項目：			
國外營運機構財務報表換算之兌換差額	18,266	(\$3,536)	14,730
透過其他綜合損益按公允價值衡量 之債務工具投資未實現評價損益	2,055	-	2,055
小 計	20,321	(3,536)	16,785
認列於其他綜合損益	(\$55,778)	(\$3,536)	(\$59,314)

## (三十)每股盈餘

項 目	115 年 1 至 3 月	114 年 1 至 3 月
A. 基本每股盈餘：		
歸屬於母公司普通股權益持有人之淨利	\$13,937	\$14,880
本期流通在外加權平均股數(仟股)	95,527	95,527
基本每股盈餘(稅後)(元)	\$0.15	\$0.16
B. 稀釋每股盈餘：		

項 目	115 年 1 至 3 月	114 年 1 至 3 月
歸屬於母公司普通股權益持有人之淨利	\$13,937	\$14,880
本期流通在外加權平均股數	95,527	95,527
具稀釋作用之潛在普通股之影響：		
員工酬勞影響數(註)	24	17
計算稀釋每股盈餘之加權平均流通在外股數	95,551	95,544
稀釋每股盈餘(稅後)(元)	\$0.15	\$0.16

(註)若本公司得選擇以股票或現金發放員工酬勞，則計算稀釋每股盈餘時，假設員工酬勞將採發放股票方式，並於該潛在普通股具有稀釋作用時計入加權平均流通在外股數，以計算稀釋每股盈餘。於次年度決議員工酬勞發放股數前計算稀釋每股盈餘時，亦繼續考量該等在普通股之稀釋作用。

### (三十一)來自籌資活動之負債之調節

項 目	115 年 1 月 1 日	現金流量	非現金之變動		115 年 3 月 31 日
			匯率變動	其他非現金之變動	
短期借款	\$109,340	-	(\$165)	-	\$109,175
租賃負債(含流動及非流動)	24,427	(\$2,106)	84	-	22,405
存入保證金	9,041	146	94	-	9,281
來自籌資活動之負債總額	\$142,808	(\$1,960)	\$13	-	\$140,861

項 目	114 年 1 月 1 日	現金流量	非現金之變動		114 年 3 月 31 日
			匯率變動	其他非現金之變動	
短期借款	\$118,503	(\$1,294)	\$7,266	-	\$124,475
租賃負債(含流動及非流動)	64,147	(3,064)	535	-	61,618
存入保證金	5,834	2,855	67	-	8,756
來自籌資活動之負債總額	\$188,484	(\$1,503)	\$7,868	-	\$194,849

### 七、關係人交易

#### (一)母公司與最終控制者：

本公司為本集團之最終控制者。

#### (二)關係人名稱及關係

關係人名稱	與合併公司之關係
TRUONG GIANG GARMENT JOINT-STOCK COMPANY(TGC 長江公司)	關聯企業
達甫股份有限公司(達甫公司)	其他關係人
TAMERICA PRODUCTS, INC. (T. P. I.)	其他關係人
HAVE OUR PLASTIC INC. CANADA(HOP CANADA)	其他關係人
HOP INDUSTRIAL CORP. U. S. A. (HOP U. S. A.)	其他關係人
全體董事、總經理及副總經理等	主要管理階層

(三)與關係人間之重大交易事項

1. 營業收入

帳列項目	關係人類別/名稱	115年1至3月	114年1至3月
銷貨收入	其他關係人	\$12,934	\$27,296

本集團對關係人銷貨收入交易價格，係按一般客戶之交易價格及條件辦理，與其他客戶大致相當，收款期限約為1至3個月。

2. 進貨：無。

3. 合約資產：無。

4. 合約負債：無。

5. 應收關係人款項（不含對關係人放款及合約資產）

項 目	關係人類別/名稱	115年3月31日	114年12月31日	114年3月31日
應收帳款	其他關係人	\$6,826	\$10,414	\$16,045
減：備抵損失		(205)	(312)	(482)
淨 額		\$6,621	\$10,102	\$15,563
其他應收款	其他關係人	\$372	\$557	\$650

6. 應付關係人款項（不含向關係人借款）

項 目	關係人類別/名稱	115年3月31日	114年12月31日	114年3月31日
其他應付款	關聯企業	-	\$3,665	\$2,163
	其他關係人	\$459	1,444	500
合 計		\$459	\$5,109	\$2,663

7. 預付款項：無。

8. 財產交易：無。

9. 承租協議：無。

10. 出租協議：

本集團以營業租賃出租部分機器設備等資產予達甫公司，出租機器設備，係供其加工產品使用，並按折舊費用之金額計收租金收入。

上述合約租賃期間均為1年。截至115年3月31日、114年12月31日及114年3月31日止，未來將收取之租賃給付總額分別為253仟元、0仟元及254仟元。115年1至3月、114年度及114年1至3月認列之租賃收入分別為84仟元、329仟元及81仟元。

11. 對關係人放款：無。

12. 向關係人借款：無。

13. 背書保證：無。

14. 其他：

各項費用

帳列項目	關係人類別/名稱	115年1至3月	114年1至3月
加工費用	其他關係人	\$1,367	\$1,424
	關聯企業		
	TGC 長江公司	5,245	11,194
合 計		\$6,612	\$12,618

(四)主要管理階層薪酬資訊

項 目	115年1至3月	114年1至3月
薪資及其他短期員工福利	\$4,349	\$4,570
退職後福利	-	-
其他長期員工福利	-	-
離職福利	-	-
股份基礎給付	-	-
合 計	\$4,349	\$4,570

八、質押之資產

下列資產已提供為各項借款及履約保證之擔保品：

項 目	115年3月31日	114年12月31日	114年3月31日
其他金融資產—流動	\$4,673	\$4,681	\$5,196
不動產、廠房及設備(淨額)	601,029	603,645	673,427
投資性不動產(淨額)	200,165	200,165	147,805
合 計	\$805,867	\$808,491	\$826,428

九、重大或有負債及未認列之合約承諾

(一)截至115年3月31日、114年12月31日及114年3月31日止，本集團為工程履約保證、確保貸款債權等而收受之保證票據分別為80,914仟元、90,541仟元及109,720仟元。

(二)已簽約但尚未發生之重大資本支出：

115年3月31日、114年12月31日及114年3月31日，本集團與麗明營造股份有限公司簽訂南屯區永新段辦公室及住宅大樓興建工程合約，合約總價為314,286仟元，截至115年3月31日、114年12月31日及114年3月31日已支付款項為267,619仟元、260,000仟元及145,714仟元。

115年3月31日、114年12月31日及114年3月31日，本集團與台塑建設事業股份有限公司簽訂委託興建及都市更新實施契約書(台北台塑大樓都更案)，委建費用總價為595,271仟元，截至115年3月31日、114年12月31日及114年3月31日已支付款項為89,291仟元、89,291仟元及89,291仟元。

十、重大之災害損失：無。

十一、重大之期後事項：無。

十二、其 他

(一)期中營運之季節性或週期性之解釋

本集團之營運不受季節性或週期性因素影響。

## (二) 資本風險管理

本集團資本風險管理之方式與114年度合併財務報告所述者，並無重大變動，相關說明請參閱114年度合併財務報告附註十二(一)。

## (三) 金融工具

### 1. 金融工具之財務風險

#### (1) 財務風險管理政策

本集團日常營運受多項財務風險之影響，包含市場風險(包括匯率風險、利率風險及價格風險)、信用風險及流動性風險。為降低相關財務風險，本集團致力於辨認、評估並規避市場之不確定性，以降低市場變動對公司財務績效之潛在不利影響。

本集團之重要財務活動，係經董事會依相關規範及內部控制制度進行覆核。於財務計畫執行期間，本集團必須恪遵關於整體財務風險管理及權責劃分之相關財務操作程序。

#### (2) 重大財務風險之性質及程度

##### A. 市場風險

##### (A) 匯率風險

a. 重大財務風險之性質及程度，與114年度合併財務報告所述者，並無重大變動，相關說明請參閱114年度合併財務報告附註十二(二) 1. (2)。

b. 匯率暴險及敏感度分析如下：

項 目	115年3月31日			114年12月31日		
	外幣(仟元)	匯率(元)	帳列金額 (新台幣)	外幣(仟元)	匯率(元)	帳列金額 (新台幣)
(外幣：功能性貨幣)						
金融資產						
貨幣性項目						
美金:新台幣	\$37,471	31.945	\$1,197,009	\$40,079	31.38	\$1,257,681
美金:日幣	599	158.69	19,123	564	156.65	17,685
美金:人民幣	463	6.9385	14,805	33	7.0190	1,033
日幣:新台幣	119,218	0.1985	23,665	145,276	0.1988	2,881
非貨幣性項目						
美金:新台幣	21,011	31.945	671,212	20,874	31.38	655,022
日幣:新台幣	526,123	0.1985	104,435	514,422	0.1988	102,267
金融負債						
貨幣性項目						
美金:新台幣	1,072	31.945	34,252	1,559	31.38	48,920
美金:日幣	1,091	158.69	34,840	224	156.65	7,043

114年3月31日

項 目	帳列金額		
	外幣(仟元)	匯率(元)	(新台幣)
(外幣：功能性貨幣)			
金融資產			
貨幣性項目			
美金:新台幣	\$42,784	33.155	\$1,418,511
美金:日幣	1,171	149.90	38,810
美金:人民幣	3	7.29	116
日幣:新台幣	73,398	0.2207	16,199
非貨幣性項目			
美金:新台幣	20,707	33.155	686,544
日幣:新台幣	527,074	0.2207	116,325
金融負債			
貨幣性項目			
美金:新台幣	1,204	33.155	39,903
美金:日幣	446	149.90	14,772

本集團匯率風險之敏感度分析主要係針對財務報導期間結束日之主要外幣貨幣性項目及非貨幣性項目，其相關之外幣升值／貶值對本集團損益及權益之影響。本集團之匯率風險主要受美金及日幣匯率波動影響，當美金及日幣升值／貶值5%幅度時，對本集團115年及114年1月至3月之稅後淨利將分別增加／減少47,467仟元及56,630仟元；權益將分別增加／減少31,026仟元及32,115仟元。

c. 本集團貨幣性項目因匯率波動具重大影響於115年及114年1月至3月認列之全部兌換損益(含已實現及未實現)彙總金額分別為20,759仟元及18,571仟元。

#### (B)價格風險

由於本集團持有之權益工具投資於合併資產負債表中，係分類為透過損益按公允價值衡量之金融資產及透過其他綜合損益按公允價值衡量之金融資產，因此本集團暴露於權益工具之價格風險。

本集團主要投資於國內上市櫃及未上市櫃公司股票及受益憑證，此等權益工具之價格會因該投資標的未來價值之確定性而受影響。若該等權益工具價格上升或下跌5%，115年及114年1至3月稅後損益將因透過損益按公允價值衡量金融資產之公允價值上升或下跌而增加或減少898仟元及908仟元；115年及114年1至3月稅後其他綜合損益將因透過其他綜合損益按公允價值衡量金融資產之公允價值上升或下跌而增加或減少229,017仟元及154,035仟元。

#### (C)利率風險

本集團之利率風險主要來自於其投資部位及金融債務，於報導日受利率暴險之金融資產及金融負債帳面金額如下：

項 目	帳面金額		
	115年3月31日	114年12月31日	114年3月31日
具公允價值利率風險：			
金融資產	\$185,599	\$187,615	\$162,711

項 目	帳面金額		
	115年3月31日	114年12月31日	114年3月31日
具現金流量利率風險：			
金融資產	\$2,515,964	\$2,643,202	\$2,877,267
金融負債	(109,175)	(109,340)	(124,475)
淨 額	\$2,406,789	\$2,533,862	\$2,752,792

a. 具公允價值利率風險工具之敏感度分析

本集團所持有固定利率之金融資產使本集團承受公允價值利率風險。當借款利率上升或下跌1%，而其他所有因素維持不變之情況下，115年及114年1至3月之其他綜合損益將分別減少或增加464仟元及407仟元，主要係因固定利率債券投資分類為透過其他綜合損益按公允價值衡量之金融資產，因市場利率變動使債券投資之公允價值隨之變動所致。

本集團未將任何固定利率之金融資產及負債分類為透過損益按公允價值衡量，亦未指定衍生工具（利率交換）作為公允價值避險會計模式下之避險工具。因此，報導日利率之變動將不會影響損益。

b. 具現金流量利率風險之敏感度分析

本集團之變動利率之金融工具係屬浮動利率之資產（債務），故市場利率變動將使其有效利率隨之變動，而使未來現金流量產生波動。市場利率每增加1%，將使115年及114年1至3月稅前淨利將各增加6,017仟元及6,882仟元。

B. 信用風險

信用風險係指交易對方違反合約義務並對本集團造成財務損失之風險。本集團之信用風險，主要係來自於營運活動產生之應收款項，及投資活動產生之銀行存款及其他金融工具。營運相關信用風險與財務信用風險係分別管理。

(A) 營運相關信用風險

為維持應收帳款的品質，本集團已建立營運相關信用風險管理之程序。

個別客戶的風險評估係考量包括該客戶之財務狀況、本集團內部信用評等、歷史交易記錄及目前經濟狀況等多項可能影響客戶付款能力之因素。

(B) 財務信用風險

銀行存款及其他金融工具之信用風險，係由本集團財務部門衡量並監控。由於本集團之交易對象及履約他方均係信用良好之銀行及具投資等級以上之金融機構、公司組織及政府機關，無重大之履約疑慮，故無重大之信用風險。對債務工具信用風險之管理，係透過外部機構對債務工具之信用評等、債券之信用品質、地區狀況和交易對手風險以辨識信用風險。

a. 信用集中風險

截至115年3月31日、114年12月31日及114年3月31日，前十大客戶之應收帳款餘額占本集團應收帳款餘額之百分比分別為64.33%、79.91%及68.29%，其餘應收帳款之信用集中風險相對並不重大。

b. 預期信用減損損失之衡量

I. 應收帳款：係採簡化作法，請參閱附註六(五)之說明。

II. 信用風險是否顯著增加之判斷依據：本集團投資透過其他綜合損益按公允價值衡量之債務工具投資為債券評等良好之公司債，債務人之信用風險低。

c. 本集團取得部分客戶提供擔保品之設定抵押金額約為89,000仟元用以規避部分金融資產之信用風險。

(C) 本集團帳列透過其他綜合損益按公允價值衡量之債務工具投資之信用風險評等等級資訊如下：

a. 信用風險評等

信用等級	定 義	預期信用損失認列基礎
正常	逾期 30 天以內，債務人之信用風險低，且有充分能力清償合約現金流量	12 個月預期信用損失
異常	逾期超過 30 天或自原始認列後信用風險已顯著增加	存續期間預期信用損失 (未信用減損)
違約	逾期超過 90 天或已有信用減損證據	存續期間預期信用損失 (已信用減損)
沖銷	有證據顯示債務人面臨嚴重財務困難且本集團對回收無法合理預期，例如逾期超過 365 天	直接沖銷

b. 按信用風險評等等級揭露之債務工具投資總帳面金額及適用之預期信用損失率如下：

115年3月31日

信用等級	預期信用損失率	總帳面金額	
		透過其他綜合損益按公允價值衡量	按攤銷後成本衡量
正常	0%~1%	\$185,599	-
異常	3%	-	-
違約	20%~50%	-	-
沖銷	100%	-	-

114年12月31日

信用等級	預期信用損失率	總帳面金額	
		透過其他綜合損益按公允價值衡量	按攤銷後成本衡量
正常	0%~1%	\$187,615	-
異常	3%	-	-
違約	20%~50%	-	-
沖銷	100%	-	-

114年3月31日

信用等級	預期信用損失率	總帳面金額	
		透過其他綜合損益按公允價值衡量	按攤銷後成本衡量
正常	0%~1%	\$162,711	-
異常	3%	-	-
違約	20%~50%	-	-
沖銷	100%	-	-

C. 流動性風險

(A) 流動性風險管理：

本集團管理流動性風險之目標，係為維持營運所需之現金及約當現金、高流動性之有價證券及足夠的銀行融資額度等，以確保本集團具有充足的財務彈性。

(B) 金融負債到期分析：

下表係按到期日及未折現之到期金額彙總列示本集團已約定還款期間之金融負債分析；另租賃負債之到期日分析請參閱附註六(十)2。

115年3月31日

非衍生金融負債	6個月以內	7-12個月	1-2年	2-5年	超過5年	合約現金流量	帳面金額
短期借款	\$109,491	-	-	-	-	\$109,491	\$109,175
應付票據(含關係人)	77,904	-	-	-	-	77,904	77,904
應付帳款(含關係人)	89,431	-	-	-	-	89,431	89,431
其他應付款(含關係人)	336,837	-	-	-	-	336,837	336,837
存入保證金	1,876	\$1,200	\$3,326	1,151	\$1,728	9,281	9,281
非衍生金融負債合計	\$615,539	\$1,200	\$3,326	1,151	\$1,728	\$622,944	\$622,628
金融負債合計	\$615,539	\$1,200	\$3,326	1,151	\$1,728	\$622,944	\$622,628

114年12月31日

非衍生金融負債	6個月以內	7-12個月	1-2年	2-5年	超過5年	合約現金流量	帳面金額
短期借款	\$109,519	-	-	-	-	\$109,519	\$109,340
應付票據(含關係人)	68,991	-	-	-	-	68,991	68,991
應付帳款(含關係人)	35,702	-	-	-	-	35,702	35,702
其他應付款(含關係人)	60,103	-	-	-	-	60,103	60,103
存入保證金	1,585	\$134	\$4,526	\$224	\$2,572	9,041	9,041
非衍生金融負債合計	\$275,900	\$134	\$4,526	\$224	\$2,572	\$283,356	\$283,177
遠期外匯合約							
流出	24,805	-	-	-	-	24,805	24,805
流入	(24,751)	-	-	-	-	(24,751)	(24,751)
淨額	54	-	-	-	-	54	54
金融負債合計	\$275,954	\$134	\$4,526	\$224	\$2,572	\$283,410	\$283,231

## 114年3月31日

非衍生金融負債	6個月以內	7-12個月	1-2年	2-5年	超過5年	合約現金流量	帳面金額
短期借款	\$124,705	-	-	-	-	\$124,705	\$124,475
應付票據(含關係人)	123,982	-	-	-	-	123,982	123,982
應付帳款(含關係人)	111,349	-	-	-	-	111,349	111,349
其他應付款(含關係人)	360,856	-	-	-	-	360,856	360,856
存入保證金	30	\$2,296	\$1,337	\$2,250	\$2,843	8,756	8,756
非衍生金融負債合計	\$720,922	\$2,296	\$1,337	\$2,250	\$2,843	\$729,648	\$729,418
衍生金融負債							
遠期外匯合約							
流出	33,482	-	-	-	-	33,482	33,482
流入	(33,123)	-	-	-	-	(33,123)	(33,123)
淨額	359	-	-	-	-	359	359
金融負債合計	\$721,281	\$2,296	\$1,337	\$2,250	\$2,843	\$730,007	\$729,777

本集團並不預期到期日分析之現金流量發生點會顯著提早或實際金額會有顯著不同。

## 2. 金融工具之種類

本集團115年3月31日、114年12月31日及114年3月31日各項金融資產及金融負債之帳面金額如下：

	115年3月31日	114年12月31日	114年3月31日
<u>金融資產</u>			
按攤銷後成本衡量之金融資產			
現金及約當現金	\$2,244,943	\$2,383,997	\$2,450,253
應收票據及帳款(含關係人)	231,865	391,125	269,620
其他應收款(含關係人)	37,648	20,223	37,397
其他金融資產—流動	216,681	213,067	386,759
存出保證金	3,869	3,832	6,230
其他金融資產—非流動	75,966	73,771	75,042
透過損益按公允價值衡量之金融資產—流動	18,394	18,141	18,153
透過其他綜合損益按公允價值衡量之金融資產—流動	3,898,377	3,246,121	2,489,651
透過其他綜合損益按公允價值衡量之金融資產—非流動	681,970	640,729	591,046
<u>金融負債</u>			
按攤銷後成本衡量之金融負債			
短期借款	109,175	109,340	124,475
應付短期票券	-	-	-
應付票據及帳款(含關係人)	167,335	104,693	235,331
其他應付款(含關係人)	336,837	60,103	360,856
存入保證金	9,281	9,041	8,756
透過損益按公允價值衡量之金融負債—流動	-	54	359

## (四)公允價值資訊：

1. 本集團非以公允價值衡量之金融資產及金融負債之公允價值資訊請詳附註十二(四)3.說明。本集團以成本衡量之投資性不動產之公允價值資訊請詳附註六(十一)說明。

2. 公允價值之三等級定義

第一等級：

該等級之輸入值係指工具於活絡市場中，相同工具之活絡市場公開報價。活絡市場係指符合以下所有條件之市場：在市場交易之商品具同質性；隨時可於市場中尋得具意願之買賣雙方且價格資訊可為大眾取得。本集團投資之上市櫃股票投資、受益憑證、屬於熱門券之臺灣中央政府債券投資及有活絡市場公開報價之衍生工具價值皆屬之。

第二等級：

該等級之輸入值除活絡市場公開報價以外之可觀察價格，包括直接(如價格)或間接(如自價格推導而來)自活絡市場取得之可觀察輸入值。本集團投資之非屬熱門券之公債、公司債、金融債券、可轉換公司債及大部分衍生工具等皆屬之。

第三等級：

該等級之輸入值係指衡量公允價值之投入參數並非根據市場可取得之可觀察輸入值。本集團投資之部分衍生工具及無活絡市場之權益工具投資皆屬之。

3. 非按公允價值衡量之金融工具：

本集團非以公允價值衡量之金融工具，如現金及約當現金、應收票據及款項、其他金融資產、存出保證金、應付票據及款項、存入保證金之帳面金額，係公允價值合理之近似值。

4. 公允價值之等級資訊：

本集團之以公允價值衡量之金融工具係皆以重複性為基礎按公允價值衡量，本集團之公允價值等級資訊如下表所示：

項 目	115年3月31日			合 計
	第一等級	第二等級	第三等級	
資 產				
重複性公允價值				
透過損益按公允價值衡量				
之金融資產				
預購遠期外匯		\$444		\$444
受益憑證	\$17,950	-	-	17,950
透過其他綜合損益按公允				
價值衡量之金融資產				
權益證券	3,898,377	-	\$496,371	4,394,748
公司債	-	185,599	-	185,599
合 計	\$3,916,327	\$186,043	\$496,371	\$4,598,741

項 目	114年12月31日			合 計
	第一等級	第二等級	第三等級	
資 產				
重複性公允價值				
透過損益按公允價值衡量				
之金融資產				

項 目	114 年 12 月 31 日			
	第一等級	第二等級	第三等級	合 計
受益憑證	\$18,141	-	-	\$18,141
透過其他綜合損益按公允價值衡量之金融資產				
權益證券	\$3,246,121	-	\$453,114	3,699,235
公司債	-	\$187,615	-	187,615
合 計	\$3,264,262	\$187,615	\$453,114	\$3,904,991
負 債				
重複性公允價值				
透過損益按公允價值衡量之金融負債				
衍生金融工具	-	\$54	-	\$54

項 目	114 年 3 月 31 日			
	第一等級	第二等級	第三等級	合 計
資 產				
重複性公允價值				
透過損益按公允價值衡量之金融資產				
受益憑證	\$18,153	-	-	\$18,153
透過其他綜合損益按公允價值衡量之金融資產				
權益證券	2,489,651	-	\$428,335	2,917,986
公司債	-	\$162,711	-	162,711
合 計	\$2,507,804	\$162,711	\$428,335	\$3,098,850
負 債				
重複性公允價值				
透過損益按公允價值衡量之金融負債				
衍生金融工具	-	\$359	-	\$359

5. 以公允價值衡量之工具的公允價值評價技術：

- (1) 金融工具如有活絡市場公開報價時，則以活絡市場之公開報價為公允價值。本集團持有之金融工具屬有活絡市場者，其公允價值依類別及屬性列示如下：
  - A. 上市櫃公司股票：收盤價。
  - B. 開放型基金：淨值。
- (2) 本集團持有之無活絡市場之未上市(櫃)公司股票主係以市場法估計公允價值，其判定係參考同類型公司評價、第三方報價、公司淨值及營運狀況評估之。
- (3) 當評估非標準化且複雜性較低之金融工具時，例如無活絡市場之債務工具、利率交換合約、換匯合約及選擇權，本集團採用廣為市場參與者使用之評價技術。此類金融工具之評價模型所使用之參數通常為市場可觀察資訊。
- (4) 衍生金融工具之評價係根據廣為市場使用者所接受之評價模型，例如折現法及選擇權定價模型。遠期外匯合約通常係根據目前之遠期匯率評價。

(5) 評價模型之產出係預估之概算值，而評價技術可能無法反映本集團持有金融工具及非金融工具之所有攸關因素。因此評價模型之預估值會適當地根據額外之參數予以調整，例如模型風險或流動性風險等。根據本集團之公允價值評價模型管理政策及相關之控制程序，管理階層相信為允當表達合併資產負債表中金融工具及非金融工具之公允價值，評價調整係屬適當且必要。在評價過程中所使用之價格資訊及參數係經審慎評估，且適當地根據目前市場狀況調整。

(6) 本集團將信用風險評價調整納入金融工具及非金融工具公允價值計算考量，以分別反映交易對手信用風險及本集團信用品質。

6. 第一等級及第二等級間之移動：無。

7. 第三等級之變動明細表：

項 目	權益證券	
	115 年 1 至 3 月	114 年 1 至 3 月
期 初 餘 額	\$453,114	\$448,158
認列於其他綜合損益	41,344	(19,823)
本期取得	1,913	-
本期處分	-	-
轉入第三等級	-	-
轉出第三等級	-	-
期 末 餘 額	\$496,371	\$428,335

8. 重大不可觀察輸入值(第三等級)之公允價值衡量之量化資訊：

	115 年 3 月 31 日		重大不可觀		輸入值與公允價值關係
	公允價值	評價技術	察輸入值	比例	
非衍生權益工具：					
投資公司股票	\$490,603	淨資產價值法	不適用	不適用	不適用
非上市上櫃公司股票	5,768	市場法	缺乏市場流通性折價	20%	缺乏市場流通性折價愈高，公允價值愈低
	114 年 12 月 31 日		重大不可觀		輸入值與公允價值關係
	公允價值	評價技術	察輸入值	比例	
非衍生權益工具：					
投資公司股票	\$448,812	淨資產價值法	不適用	不適用	不適用
非上市上櫃公司股票	4,302	市場法	缺乏市場流通性折價	20%	缺乏市場流通性折價愈高，公允價值愈低
	114 年 3 月 31 日		重大不可觀		輸入值與公允價值關係
	公允價值	評價技術	察輸入值	比例	
非衍生權益工具：					
投資公司股票	\$424,558	淨資產價值法	不適用	不適用	不適用
非上市上櫃公司股票	3,777	市場法	缺乏市場流通性折價	20%	缺乏市場流通性折價愈高，公允價值愈低

9. 公允價值歸類於第三等級之評價流程：

本集團對於公允價值歸類於第三等級之評價流程係由財務部門負責進行金融工具之獨立公允價值驗證，藉獨立來源資料使評價結果貼近市場狀態，並定期覆核，以確保評價結果係屬合理。

- (五)金融資產移轉：無。
- (六)金融資產及金融負債之互抵：無。

### 十三、附註揭露事項

#### (一)重大交易事項相關資訊(合併沖銷前)：

- 1. 資金貸與他人者：無。
- 2. 為他人背書保證者：附表一。
- 3. 期末持有之重大有價證券(不包含投資子公司、關聯企業及合資權益部分)：附表二。
- 4. 與關係人進、銷貨之金額達新台幣一億元或實收資本額百分之二十以上者：無。
- 5. 應收關係人款項達新台幣一億元或實收資本額百分之二十以上者：無。
- 6. 母子公司間及各子公司間之業務關係及重大交易往來情形及金額：附表三。

#### (二)轉投資事業相關資訊：附表四。

#### (三)大陸投資資訊(合併沖銷前)

- 1. 投資大陸之公司名稱、主要營業項目、實收資本額、投資方式、資金匯出入情形、持股比例、投資損益、期末投資帳面價值、已匯回投資損益及赴大陸地區投資限額：附表五。
- 2. 與透過香港台合有限公司轉投資大陸達福塑料工業有限公司間之重大交易事項：請詳附註十三(一)6. 重大交易事項相關資訊之揭露。
- 3.

(1)本公司(以下簡稱委託人)委託香港台合有限公司(以下簡稱受託人)投資大陸福建莆田達福塑料工業有限公司事宜，雙方約定遵守條款如下：

- A. 委託人以資金金額美金8,100,000元整，指定受託人投資於中國大陸設立福建莆田達福塑料工業有限公司。
  - B. 受託人向中國大陸有關方面申請投資及增資福建莆田達福塑料工業有限公司，均以受託人之名義為之，資金並由受託人自香港匯入中國大陸。
  - C. 福建莆田達福塑料工業有限公司經營若有收益或孳息分配時，先由受託人取得該項孳息後，應全部轉撥給委託人。
  - D. 福建莆田達福塑料工業有限公司若由於減資，結束營業或其他原因，必需返還投資之資金時，受託人取得該項資金後，應全部轉撥給委託人。
  - E. 受託人基於前二條之原因，轉撥投資資金或孳息，收益時應通知委託人，由委託人指定支付方式為之。
  - F. 受託人基於此項委託投資關係，對福建莆田達福塑料工業有限公司所產生之權利、義務，均轉由委託人承受，受託人不保證其收益及盈虧。
  - G. 受託人應盡善良管理人之注意，全權辦理投資、增資、結匯、領取孳息等事項。
  - H. 受託人應定期寄送福建莆田達福塑料工業有限公司之財務報表給委託人，委託人並得委託會計師或其他查核人員前往查核該財務報表。
  - I. 本委託書未約定事項應依中華民國有關法令，國內外金融慣例等規定辦理。
- (2)本公司增加投資香港台合有限公司港幣10,075,000元整(合美金1,300,000元)再轉投資達福塑料工業有限公司。

附表一

達新工業股份有限公司及子公司  
為他人背書保證  
115年1月1日至3月31日

單位：新台幣仟元

編號	背書保證者 公司名稱	被背書保證對象		對單一企業背 書保證限額	本期最高背書 保證餘額	期 末 背 書 保 證 餘 額	實 際 動 支 金 額	背 書 保 證 以 財 產 設 定 擔 保 金 額	累 計 背 書 保 證 金 額 佔 最 近 期 財 務 報 表 淨 值 之 比 率	背 書 保 證 最 高 限 額	屬 母 公 司 對 子 公 司 背 書 保 證	屬 子 公 司 對 母 公 司 背 書 保 證	屬 對 大 陸 地 區 背 書 保 證
		公 司 名 稱	關 係										
0	達新工業(股)公司	日本達新商業株式會社	直接持有普通股 股權超過百分 之五十之子公 司	\$2,057,312	\$129,525	\$126,842	\$95,375	\$-	1.23%	\$5,143,280	Y	N	N

註1：本公司對單一企業背書金額以不超過本公司最近期財務報表淨值(115年3月31日)百分之二十為限。

註2：本公司對外背書保證總額以本公司最近期財務報表淨值(115年3月31日)百分之五十為限。

附表二

達新工業股份有限公司及子公司  
期末持有之重大有價證券(不包含投資子公司、關聯企業及合資權益部分)  
115年3月31日

單位：新台幣仟元/股(單位)數：仟股

持有之公司	有價證券種類及名稱	與有價證券發行人關係	帳列科目	期 末				備註
				股(單位)數	帳面金額	持股比例	公允價值	
達新工業股份有限公司	股票/南亞塑膠工業(股)公司	—	透過其他綜合損益按公允價值衡量之金融資產-流動	28,400	\$2,098,760	0.36%	\$2,098,760	
	股票/福懋興業股份有限公司	—	透過其他綜合損益按公允價值衡量之金融資產-流動	200	3,300	0.01%	3,300	
	股票/豐興鋼鐵股份有限公司	—	透過其他綜合損益按公允價值衡量之金融資產-流動	600	36,840	0.10%	36,840	
	股票/兆豐金融控股股份有限公司	—	透過其他綜合損益按公允價值衡量之金融資產-流動	3,502	134,652	0.02%	134,652	
	股票/台灣塑膠工業股份有限公司	—	透過其他綜合損益按公允價值衡量之金融資產-流動	1,500	68,850	0.02%	68,850	
	股票/興農股份有限公司	—	透過其他綜合損益按公允價值衡量之金融資產-流動	4,019	178,042	0.96%	178,042	
	股票/永信國際投資控股股份有限公司	—	透過其他綜合損益按公允價值衡量之金融資產-流動	1,619	87,588	0.61%	87,588	
	股票/台灣水泥股份有限公司	—	透過其他綜合損益按公允價值衡量之金融資產-流動	3,850	88,550	0.05%	88,550	
	股票/亞洲水泥股份有限公司	—	透過其他綜合損益按公允價值衡量之金融資產-流動	2,550	88,485	0.07%	88,485	
	股票/台灣百和工業股份有限公司	—	透過其他綜合損益按公允價值衡量之金融資產-流動	1,500	69,375	0.50%	69,375	
	股票/聚陽實業股份有限公司	—	透過其他綜合損益按公允價值衡量之金融資產-流動	276	62,790	0.11%	62,790	
	股票/中國信託金融控股股份有限公司	—	透過其他綜合損益按公允價值衡量之金融資產-流動	4,000	205,200	0.02%	205,200	
	股票/德昌營造股份有限公司	—	透過其他綜合損益按公允價值衡量之金融資產-流動	1,400	103,460	1.23%	103,460	
	股票/廣達電腦股份有限公司	—	透過其他綜合損益按公允價值衡量之金融資產-流動	580	161,530	0.02%	161,530	

(接次頁)

(承前頁)  
附表二

達新工業股份有限公司及子公司  
期末持有之重大有價證券(不包含投資子公司、關聯企業及合資權益部分)  
115年3月31日

單位：新台幣仟元/股(單位)數：仟股

持有之公司	有價證券種類及名稱	與有價證券發行人之關係	帳列科目	期 末				備註
				股(單位)數	帳面金額	持股比例	公允價值	
	股票/鴻海精密工業股份有限公司	—	透過其他綜合損益按公允價值衡量之金融資產-流動	1,000	\$187,500	-	\$187,500	
	股票/永鴻國際生技股份有限公司	—	透過其他綜合損益按公允價值衡量之金融資產-流動	100	3,430	0.14%	3,430	
	股票/致伸科技股份有限公司	—	透過其他綜合損益按公允價值衡量之金融資產-流動	1,078	75,460	0.23%	75,460	
	股票/正瀚生技股份有限公司	—	透過其他綜合損益按公允價值衡量之金融資產-流動	263	22,749	0.26%	22,749	
	股票/為升電裝工業股份有限公司	—	透過其他綜合損益按公允價值衡量之金融資產-流動	300	37,200	0.22%	37,200	
	受益憑證/元大臺灣卓越50證券投資信託基金	—	透過其他綜合損益按公允價值衡量之金融資產-流動	400	28,940	-	28,940	
	受益憑證/富邦越南機會(美元)A類型基金	—	透過損益按公允價值衡量之金融資產-流動	10	2,610	-	2,610	
	受益憑證/柏瑞證券ESG量化債券A	—	透過損益按公允價值衡量之金融資產-流動	1,577	15,340	-	15,340	
	股票/亞太投資股份有限公司	—	透過其他綜合損益按公允價值衡量之金融資產-非流動	10,000	277,900	2.35%	277,900	
	股票/歐都納股份有限公司	—	透過其他綜合損益按公允價值衡量之金融資產-非流動	306	5,768	1.22%	5,768	
	公司債/台灣積體電路美元公司債券(三)	—	透過其他綜合損益按公允價值衡量之金融資產-非流動	-	15,422	-	15,422	
	公司債/3M公司美元公司債	—	透過其他綜合損益按公允價值衡量之金融資產-非流動	-	16,348	-	16,348	
	公司債/TSMC Arizona Corp. 美元公司債	—	透過其他綜合損益按公允價值衡量之金融資產-非流動	-	14,691	-	14,691	
	公司債/嬌生公司JNJ美元公司債	—	透過其他綜合損益按公允價值衡量之金融資產-非流動	-	15,562	-	15,562	

(接次頁)

(承前頁)  
附表二

達新工業股份有限公司及子公司  
期末持有之重大有價證券(不包含投資子公司、關聯企業及合資權益部分)  
115年3月31日

單位：新台幣仟元/股(單位)數：仟股

持有之公司	有價證券種類及名稱	與有價證券發行人關係	帳列科目	期末				備註
				股(單位)數	帳面金額	持股比例	公允價值	
達發投資股份有限公司	公司債/聯合包裹服務公司美元公司債	—	透過其他綜合損益按公允價值衡量之金融資產-非流動	-	\$15,572	-	\$15,572	
	公司債/美國銀行美元公司債	—	透過其他綜合損益按公允價值衡量之金融資產-非流動	-	16,105	-	16,105	
	公司債/Apple Inc. 美元公司債	—	透過其他綜合損益按公允價值衡量之金融資產-非流動	-	14,613	-	14,613	
	公司債/聯合健康美元公司債券	—	透過其他綜合損益按公允價值衡量之金融資產-非流動	-	13,754	-	13,754	
	公司債/菲利浦莫里斯美元公司債券	—	透過其他綜合損益按公允價值衡量之金融資產-非流動	-	17,215	-	17,215	
	公司債/瑞銀集團美元公司債券	—	透過其他綜合損益按公允價值衡量之金融資產-非流動	-	16,968	-	16,968	
	公司債/阿拉伯主權KSA美元公司債	—	透過其他綜合損益按公允價值衡量之金融資產-非流動	-	14,883	-	14,883	
	公司債/阿拉伯石油ARAMCO美元公司債	—	透過其他綜合損益按公允價值衡量之金融資產-非流動	-	14,466	-	14,466	
	股票/中華電信股份有限公司	—	透過其他綜合損益按公允價值衡量之金融資產-流動	90	11,970	-	11,970	
	股票/廣達電腦股份有限公司	—	透過其他綜合損益按公允價值衡量之金融資產-流動	516	143,706	0.01%	143,706	
	股票/達新工業股份有限公司	對本公司採權益法評價之投資公司	透過其他綜合損益按公允價值衡量之金融資產-非流動	3,572	225,755	3.60%	225,755	註1
股票/達昶投資股份有限公司	採權益法評價之被投資公司	透過其他綜合損益按公允價值衡量之金融資產-非流動	2,500	212,703	33.33%	212,703	註2	

註：1. 係子公司持有母公司股票已依原始投資成本轉列庫藏股表達  
2. 該公司已於民國91年6月20日申請解散核准，目前已進入清算程序

附表三

達新工業股份有限公司及子公司  
母子公司間業務關係及重大交易往來情形  
115年1月1日至3月31日

單位：新台幣仟元

編號	交易人名稱	交易往來對象	與交易人之關係	交易往來情形			
				科目	金額	交易條件	佔合併總營收或總資產之比率
0	達新工業股份有限公司	日本達新商事	母公司對子公司	銷貨收入	\$23,781	D/A 120天	5.94%
0	達新工業股份有限公司	達福公司	母公司對子公司	銷貨收入	15	T/T 30天	-
0	達新工業股份有限公司	達啟公司	母公司對孫公司	銷貨收入	1,382	90天票期	0.35%
0	達新工業股份有限公司	日本達新商事	母公司對子公司	應收帳款	24,621	-	0.22%
0	達新工業股份有限公司	達啟公司	母公司對孫公司	應收帳款	1,451	-	0.01%
0	達新工業股份有限公司	日本達新商事	母公司對子公司	其他應收款	421	-	-
0	達新工業股份有限公司	達新富美公司	母公司對孫公司	其他應收款	824	-	0.01%
0	達新工業股份有限公司	達福公司	母公司對子公司	應付帳款	2,837	-	0.03%
0	達新工業股份有限公司	達福公司	母公司對子公司	其他應付款	1,671	-	0.01%
0	達新工業股份有限公司	達越公司	母公司對子公司	其他應付款	9,164	-	0.08%
0	達新工業股份有限公司	達緬公司	母公司對子公司	其他應付款	5,303	-	0.05%
0	達新工業股份有限公司	達福公司	母公司對子公司	進貨	11,145	T/T	2.78%
0	達新工業股份有限公司	達福公司	母公司對子公司	加工費用	2,828	半月結T/T 15天	0.71%
0	達新工業股份有限公司	達越公司	母公司對子公司	加工費用	18,437	半月結T/T 15天	4.60%
0	達新工業股份有限公司	達緬公司	母公司對子公司	加工費用	14,804	半月結T/T 15天	3.70%
0	達新工業股份有限公司	達新富美公司	母公司對孫公司	加工費用	2,275	半月結T/T 15天	0.57%
0	達新工業股份有限公司	日本達新商事	母公司對子公司	背書保證	126,842	-	-

附表四

達新工業股份有限公司及子公司  
被投資公司名稱、所在地區...等相關資訊  
115年3月31日

單位：新台幣仟元/股數：仟股

投資公司名稱	被投資公司名稱	所在地區	主要營業項目	原始投資金額		期末持有		被投資公司本期認列之		備註	
				本期	期末	股數	比率	帳面金額	本期損益		投資損益
達新工業股份有限公司	日本達新商事株式會社	日本國大阪府東大阪市今米2丁目8番2號	1. 人造皮革其他合成樹脂及各種纖維製品之日本國內買賣業務 2. 提包、包裝袋、衣料品等用品、什貨之進出口業務	\$90,196	\$90,196	800	100.00%	\$104,435	\$2,172	\$2,098	註
	台合有限公司	香港香港九龍灣宏開道16號(德福大廈1503室)	貿易	35	35	-	100.00%	41	-	-	
	達越責任有限公司	越南胡志明市新順加工出口區	雨衣、成衣、皮件、衣櫥等加工製造	240,291	234,052	-	100.00%	142,786	(7,141)	(7,141)	
	緬甸達新工業有限公司	Plot No. D-1 Mingaladon Industrial Park, Mingaladon	雨衣、成衣、皮件、衣櫥等加工製造	472,523	472,523	-	100.00%	200,210	(8,661)	(8,661)	
	達發投資股份有限公司	台灣台中市西區	一般投資業、不動產買賣及租賃業	180,000	180,000	18,000	100.00%	939,442	(4,269)	(4,269)	
	達新新機責任有限公司	越南同奈省仁澤工業區	裝訂機、護貝機等辦公用機械設備製造加工	37,031	37,031	-	100.00%	10,815	1	1	
	達發投資股份有限公司	達誠投資股份有限公司	台灣台中市西區	一般投資業	21,000	21,000	2,100	41.18%	122,001	(680)	(280)

(接次頁)

(承前頁)

## 附表四

達新工業股份有限公司及子公司  
被投資公司名稱、所在地區...等相關資訊  
115年3月31日

單位：新台幣仟元/股數：仟股

投資公司名稱	被投資公司名稱	所在地區	主要營業項目	原始投資金額		期末持有			被投資公司 本期損益	本期認列之 投資損益	備註
				本期	期末	股數	比率	帳面金額			
	達權投資股份有限公司	台灣台中市西區	一般投資業	87,000	87,000	8,700	44.39%	265,561	(3,117)	(1,384)	
	達啟企業股份有限公司	台灣台北市大安區	布疋、衣著、鞋、帽、傘、服飾品；家具、寢具、廚房器具、裝設品；日常用品；文教、樂器、育樂用品批發業及零售業；食品什貨、飲料零售業	23,000	23,000	2,300	100.00%	4,903	(349)	(349)	
達越責任有限公司	TRUONG GIANG GARMENT JOINT-STOCK COMPANY	越南廣南省三圻市安春坊黃促抗街239號	生產、加工各類成衣產品以供出口和內銷；經營銷售各類成衣物資、設備及原物料；提供時裝及紡織工業諮詢服務	12,945 USD435	12,945 USD435	37	44.17%	12,483	(881)	(389)	
	TAHHSIN PHU MY JOINT STOCK COMPANY	越南廣南省富寧縣三福鄉富美工業區	生產、加工各種供出口及內銷之成衣產品	32,072 USD1,049	32,072 USD1,049	-	84.83%	19,068	(2,529)	(2,145)	

註：本期認列投資損益含聯屬公司間已(未)實現損益淨額。

附表五

達新工業股份有限公司及子公司  
大陸投資資訊  
115年1月1日至3月31日

單位：新台幣仟元

大陸被投資公司名稱	主要營業項目	實收資本額	投資方式(註1)	本期期初自台灣匯出累積投資金額	本期匯出或收回投資金額		本期期末自台灣匯出累積投資金額	被投資公司本期損益	本公司直接或間接投資之持股比例	本期認列投資損益	期末投資帳面金額	截至本期止已匯回投資收益
					匯出	收回						
達福塑料工業有限公司	主要生產雨衣等塑料製品	\$291,605	2	\$263,164	\$-	\$-	\$263,164	\$11,407	91.26%	\$10,411	\$317,401	\$-
本期期末累計自台灣匯出赴大陸地區投資金額					經濟部投審會依經濟部投審會規定赴大陸地區投資限額(註2)							
\$263,164					\$263,164			\$6,192,215				

註：1. 投資方式：本公司委託香港台合有限公司投資設立達福塑料工業有限公司USD8,100,000，民國100年度增加投資香港台合有限公司HK10,075,000(USD1,300,000)，再轉投資達福塑料工業有限公司。

2. 依經濟部投審會規定，計算對大陸投資累計金額或比例上限以淨值或合併淨值之百分之六十（其較高者）。

#### 十四、部門資訊

為管理之目的，本集團依據所在區域劃分營運單位，有七個應報導營運部門：

台灣達新：各種塑膠雨衣、尼龍雨衣、工作服、衣櫥、尼龍夾克、PP瓦楞板、TC成衣、皮件、手提袋、卷宗夾、塑膠膜、袋及護貝機等之製造與買賣。

日本達商：人造皮革、其他合成樹脂及各種纖維製品之日本國內買賣業務及進出口業務。

美國T. H. USA：銷售成衣、雨衣、PVC製品等產品。（該公司114年8月已清算完結並註銷公司登記）

莆田達福：生產塑膠雨衣、成衣等塑膠製品。

越南達越：雨衣、成衣、皮件、衣櫥等加工製造。

緬甸達新：雨衣、成衣、皮件、衣櫥等加工製造。

越南達新新機：裝訂機、護貝機等辦公用機械設備製造加工。

達發投資：一般投資業、不動產買賣及租賃業、雨衣及成衣買賣業。

營運部門並未彙總以組成前述之應報導營運部門。

低於量化門檻之部門收入歸屬於其他部門，係香港地區貿易業。

管理階層個別監督其業務單位之營運結果，以制定資源分配與績效評估之決策。部門之績效係根據部門損益予以評估，並採與合併財務報表中本期淨利一致之方式衡量。

營運部門間之移轉訂價係以與外部第三人類似之常規交易為基礎。

(一)115年1至3月

	台灣達新	日本達商	莆田達福	越南達越	緬甸達新	越南達新新機	達發投資	其他部門	調整及銷除	合計
收入										
來自外部客戶收入	\$259,221	\$88,214	\$48,785	\$2,879	-	-	\$1,465	-	-	\$400,564
部門間收入	25,178	-	13,801	18,114	\$18,493	-	-	-	(\$75,586)註 A	-
收入合計	\$284,399	\$88,214	\$62,586	\$20,993	\$18,493	-	\$1,465	-	(\$75,586)	\$400,564
財務成本	\$79	\$391	-	-	\$12	-	-	-	-	\$482
折舊與攤銷	\$14,028	\$413	\$2,433	\$2,255	\$4,254	-	\$295	-	-	\$23,678
採權益法認列之投資(損)益	-	-	-	(\$389)	-	-	(\$1,664)	-	-	(\$2,053)
部門損益	\$21,287	\$2,172	\$11,407	(\$7,525)	(\$8,661)	\$1	(\$4,269)	-	\$139	\$14,551
資產										
採權益法之長期股權投資	-	-	-	\$12,483	-	-	\$387,562	-	-	\$400,045
非流動資產資本支出	\$9,823	-	\$25	4,616	\$221	-	-	-	-	\$14,685
部門資產	\$9,442,281	\$285,490	\$382,952	\$156,413	\$240,301	\$10,815	\$1,088,035	\$2,470	(\$293,458)註 B	\$11,315,299
負債										
部門負債	\$787,622	\$179,524	\$35,161	\$10,218	\$40,090	-	\$5,811	\$2,428	(\$65,914)註 B	\$994,940

註：A. 部門間之收入係於合併時銷除。

B. 部門間之債權債務於合併時銷除。

## (二)114年1至3月

	台灣達新	日本達商	美國 T. H. USA	莆田達福	越南達越	緬甸達新	越南達新新 機	達發投資	其他部門	調整及銷除	合 計
收入											
來自外部客戶收入	\$406,435	\$79,419	-	\$51,108	\$2,296	-	-	\$1,925	-	-	\$541,183
部門間收入	27,689	-	-	26,671	27,355	\$15,083	\$952	-	-	(\$97,750)註 A	-
收入合計	\$434,124	\$79,419	-	\$77,779	\$29,651	\$15,083	\$952	\$1,925	-	(\$97,750)	\$541,183
財務成本	\$120	\$327	\$4	-	-	\$13	\$160	-	-	-	\$624
折舊與攤銷	\$14,348	\$473	\$85	\$983	\$2,200	\$4,616	\$1,087	\$422	-	-	\$24,214
採權益法認列之 投資(損)益	-	-	-	-	(\$767)	-	-	(\$1,582)	-	-	(\$2,349)
部門損益	\$23,311	\$419	(\$1,465)	\$15,501	(\$7,300)	(\$9,067)	(\$1,243)	(\$3,653)	-	(\$531)	\$15,972
資產											
採權益法之長期 股權投資	-	-	-	-	\$12,656	-	-	\$410,902	-	-	\$423,558
非流動資產資本 支出	\$60,469	-	-	\$11,189	\$3,622	\$156	-	-	-	-	\$75,436
部門資產	\$8,345,690	\$302,722	\$1,604	\$332,306	\$165,582	\$271,144	\$58,519	\$1,137,879	\$1,696	(\$325,422)註 B	\$10,291,720
負債											
部門負債	\$932,305	\$184,198	\$4,057	\$26,544	\$12,729	\$33,409	\$35,096	\$20,795	\$1,653	(\$78,594)註 B	\$1,172,192

註：A. 部門間之收入係於合併時銷除。

B. 部門間之債權債務於合併時銷除。