股票代號：1315

達新工業股份有限公司

111 年度年報

達新工業股份有限公司 編製

中華民國112年5月16日刊印

查詢本年報之網址:

公開資訊觀測站: mops.twse.com.tw

本公司網址：www.tahhsin.com.tw

一 、本公司發言人及代理發言人姓名、職稱及聯絡電話

發言人：賴耿民　　代理發言人: 陳明哲

職　稱：資深副總經理　　職　　稱：經　理

電　話：(04)23595511　　電　　話：(04)23595511

電子郵件信箱：h1@mail.tahhsin.com.tw

二、總公司、台北辦事處、工廠之地址及電話

名　稱	所　　在　　地	電　　話
總公司	台中市西屯區工業35路51號	(04)23595511
台北辦事處	台北市敦化北路201號(台塑大樓後棟7樓)	(02)27128311
台中總廠	台中市西屯區工業35路51號	(04)23595511
中港分廠	台中市梧棲區自立路336號	(04)26393355

三、辦理股票過戶機構

名　稱：中國信託商業銀行代理部

地　址：台北市重慶南路一段83號5樓

網　址：www.ctbcbank.com

電　話：(02)66365566

四、最近年度簽證會計師姓名、事務所名稱、地址、電子信箱及電話：

會計師：張福郎、邱桂鈴

事務所：國富浩華聯合會計師事務所

地　址：台北市復興北路369號10樓

網　址：www.crowehorwath.tw

電　話：(02)87705181(總機)

五、海外有價證券掛牌買賣之交易場所名稱：無。

查詢該海外有價證券資訊之方式：無。

六、公司網址：www.tahhsin.com.tw

目　　錄

壹、致股東報告書

一、111 年度營業報告‥‥‥‥‥‥‥‥‥‥‥‥‥‥‥‥‥‥‥ 1

二、112 年度營業計劃概要‥‥‥‥‥‥‥‥‥‥‥‥‥‥‥‥‥ 3

貳、公司簡介

一、設立日期‥‥‥‥‥‥‥‥‥‥‥‥‥‥‥‥‥‥‥‥‥‥ 6

二、公司沿革‥‥‥‥‥‥‥‥‥‥‥‥‥‥‥‥‥‥‥‥‥‥ 6

參、公司治理報告

一、組織系統‥‥‥‥‥‥‥‥‥‥‥‥‥‥‥‥‥‥‥‥‥‥ 9

二、董事、總經理、副總經理、協理、各部門及分支機構主管資料‥‥‥‥‥‥‥‥‥‥‥‥‥‥‥‥‥‥‥‥‥‥ 11

三、公司治理運作情形‥‥‥‥‥‥‥‥‥‥‥‥‥‥‥‥‥‥ 28

四、會計師公費資訊‥‥‥‥‥‥‥‥‥‥‥‥‥‥‥‥‥‥‥ 78

五、更換會計師資訊‥‥‥‥‥‥‥‥‥‥‥‥‥‥‥‥‥‥‥ 78

六、公司之董事長、總經理、負責財務或會計事務之經理人、最近一年內曾任職於簽證會計師所屬事務所或關係企業之情形‥ 78

七、最近年度及截至年報刊印日止，董事、監察人、經理人及持股比例超過百分之十之股東股權移轉及股權質押變動情形‥‥ 79

八、持股比例占前十名之股東，其相互間之關係資料‥‥‥‥ 80

九、公司、公司之董事、經理人及公司直接或間接控制之事業對同一轉投資事業之持股數，並合併計綜合持股比例‥‥‥‥ 81

肆、募資情形

一、資本及股份

(一)股本來源‥‥‥‥‥‥‥‥‥‥‥‥‥‥‥‥‥‥‥‥‥‥ 82

(二)股東結構‥‥‥‥‥‥‥‥‥‥‥‥‥‥‥‥‥‥‥‥‥‥ 84

(三)股權分散情形 ・・・・・・・・・・・・・・・・・・・・・・ 84
(四)主要股東名單 ・・・・・・・・・・・・・・・・・・・・・・ 85
(五)最近二年度每股市價、淨值、盈餘、股利及相關資料 ・・ 86
(六)公司股利政策、執行狀況及預期有重大變動時之說明・・ 87
(七)本次股東會擬議之無償配股對公司業績及每股盈餘之影響・ 88
(八)員工酬勞及董事酬勞 ・・・・・・・・・・・・・・・・・・ 88
(九)公司買回本公司股份情形 ・・・・・・・・・・・・・・・ 89
二、公司債辦理情形 ・・・・・・・・・・・・・・・・・・・・・ 89
三、特別股辦理情形 ・・・・・・・・・・・・・・・・・・・・・ 89
四、海外存託憑證辦理情形・・・・・・・・・・・・・・・・・・ 89
五、員工認股權憑證辦理情形 ・・・・・・・・・・・・・・・・ 89
六、併購或受讓他公司股份發行新股辦理情形 ・・・・・・・・ 89
七、資金運用計劃執行情形
(一)計劃內容・・・・・・・・・・・・・・・・・・・・・・・・ 89
(二)執行情形・・・・・・・・・・・・・・・・・・・・・・・・ 89

伍、營運概況

一、業務內容
(一)業務範圍 ・・・・・・・・・・・・・・・・・・・・・・・ 90
(二)產業趨勢概況・・・・・・・・・・・・・・・・・・・・・・ 91
(三)技術及研發概況 ・・・・・・・・・・・・・・・・・・・・ 95
(四)長、短期業務發展計畫・・・・・・・・・・・・・・・・・・ 95
二、市場及產銷概況
(一)市場分析 ・・・・・・・・・・・・・・・・・・・・・・・ 96
(二)主要產品之重要用途及產製過程 ・・・・・・・・・・・・ 99
(三)主要原料之供應狀況・・・・・・・・・・・・・・・・・・ 101
(四)最近二年度任一年度中曾占進(銷)貨總額百分之十以上之
客戶名稱及其進(銷)貨金額與比例・・・・・・・・・・・・ 102
(五)最近二年度生產量值表・・・・・・・・・・・・・・・・・ 103
(六)最近二年度銷售量值表・・・・・・・・・・・・・・・・・ 103

三、最近二年度員工人數、服務年資、年齡及學歷分佈比率· 104
四、環保支出資訊······················ 105
五、勞資關係························ 106
六、重要契約························ 112

陸、財務概況

一、最近五年度簡明資產負債表及綜合損益表······· 113
二、最近五年度財務分析··················· 117
三、最近年度財務報告之審計委員會審查報告書 ······· 121
四、最近年度經會計師查核簽證之個體財務報告 ······· 122
五、最近年度經會計師查核簽證之合併財務報告········ 122
六、公司及其關係企業財務週轉困難情事 ·········· 122

柒、財務狀況及經營結果之檢討分析與風險事項

一、財務狀況 ······················ 123
二、經營結果分析····················· 124
三、合併現金流量 ····················· 125
四、最近年度重大資本支出對財務業務之影響 ······ 126
五、最近年度轉投資政策及未來一年投資計劃······· 126
六、風險事項應分析評估 ················· 127
七、其他重要事項 ···················· 133

捌、特別記載事項

一、關係企業相關資料··················· 134
二、私募有價證券辦理情形················· 137
三、子公司持有或處分本公司股票情形··········· 137
四、其他必要補充說明事項················· 137
五、最近年度及截至年報刊印日止，發生證券交易法第三十六條
第 **2** 項第 **2** 款對股東權益或證券價格有重大影響之事項· 137

玖、財務報表

一、達新工業股份有限公司個體財務報表·········· 138
二、達新工業股份有限公司合併財務報表·········· 224

壹、致股東報告書

一、111 年度營業報告

各位股東女士、先生:大家好

現在謹將民國 111 年度本集團營業實績報告如下：

111 年度本集團營業收入為新台幣 26 億 6,936 萬元，較 110 年度成長 12.21%，營業利益為新台幣 1 億 7,043 萬元，比 110 年度增加新台幣 1 億 6,318 萬元，稅前淨利為新台幣 7 億 8,674 萬元，比 110 年度增加新台幣 5 億 603 萬元，稅後淨利比 110 年度增加新台幣 7 億 479 萬元，為新台幣 7 億 1,122 萬元。

茲將本集團最近二年度之產品別、地區別銷售分析列表如下：

產品別銷售　　單位:新台幣仟元

產品別	111 年度		110 年度		較去年成長(衰退)	
	金　額	%	金　額	%	金　額	%
雨衣類	1,369,587	51.31	1,073,228	45.12	296,359	27.61
成衣類	627,277	23.50	615,183	25.86	12,094	1.97
新品類	343,025	12.85	257,881	10.84	85,144	33.02
PP 瓦楞板	270,806	10.14	313,351	13.17	(42,545)	(13.58)
其　他	58,665	2.20	119,257	5.01	(60,592)	(50.81)
合　計	2,669,360	100.00	2,378,900	100.00	290,460	12.21

地區別銷售　　單位:新台幣仟元

地區別	111 年度		110 年度		較去年成長(衰退)	
	金　額	%	金　額	%	金　額	%
台　灣	410,999	15.40	406,527	17.09	4,472	1.10
美　洲	375,776	14.08	333,937	14.04	41,839	12.53
歐　洲	1,014,098	37.99	802,986	33.75	211,112	26.29
日　本	470,225	17.62	548,312	23.05	(78,087)	(14.24)
其　他	398,262	14.91	287,138	12.07	111,124	38.70
合　計	2,669,360	100.00	2,378,900	100.00	290,460	12.21

茲將最近二年度之合併營業收入、獲利能力、投資報酬分析列表如下：

(1)、近二年度合併營收及盈餘實績表

單位：新台幣仟元

項　　目	111 年度		110 年度	
	金　額	%	金　額	%
營業收入淨額	2,669,360	100.00	2,378,900	100.00
營 業 毛 利	505,315	18.93	366,387	15.40
營 業 利 益	170,433	6.38	7,250	0.30
稅 前 淨 利	786,745	29.47	280,714	11.80
稅 後 淨 利	711,224	26.64	6,432	0.27

(2)、獲利能力

項　　目			111 年度	110 年度
獲利能力	資產報酬率(%)		5.87	0.06
	權益報酬率(%)		6.40	0.05
	占實收資本比率(%)	營業利益	17.20	0.73
		稅前純益	79.39	28.33
	純益率(%)		26.64	0.27
	每股盈餘(元)		7.41	0.04

(3)、投資報酬

項　　目	111 年度	110 年度
本益比	10.09	1,758.25
本利比	12.47	15.63
現金股利殖利率	8.02%	6.40%

二、2023 年度營業計劃概要

〈一〉外部競爭環境、法規環境及總體經營環境影響：

外部競爭環境:

回顧波濤洶湧的 2022 年，雖受 Omicron 變種病毒威脅，然因疫苗覆蓋率高致病毒病力減弱，歐美各國及亞州國家分別於 2022 年上半年及下半年陸續解除邊境管制。然俄烏戰事未止，國際原油漲勢帶動物資高漲，節節高升的通膨壓力影響全球經濟表現。

法規環境:

環境議題已然是當前全球趨勢，全球已有 130 多國提出「2050 淨零排放」的宣示與行動。台灣於 2023 年 1 月修法三讀通過【氣候變遷因應法】，並納入 2050 年淨零排放目標，徵收碳費、標示產品碳足跡等管理機制。本集團持續推動綠能布建，資金投入綠色及永續發展領域，與廠商、客戶建構低碳商業模式，共創綠活產業鏈；強化全體員工參與從食、衣、住、行各面向改變生活型態，共同邁向低碳生活落實環境永續。

總體經營環境影響:

國際方面:美歐升息資金緊縮牽動全球金融情勢，通膨及升息壓力續存、俄烏戰爭膠著、美中科技爭端、能源危機、氣候變遷等多重風險因素下，國際經濟成長動能放緩，前景黯淡衝擊全球化發展。

國內方面: 2022 年全球疫情持續燃燒，2 月底爆發俄烏戰爭，緊接全球性通膨接踵而來；央行調升利率幅度雖遠不及於美國，但已對國內經濟產生影響。雖疫情逐漸趨緩，民間消費略有起色，在報復性消費情況下，帶動部份經濟成長動能，然去庫存壓力影響客戶下單，出口動能仍趨緩。面對不樂觀的 2023 年，雖疲弱態勢底定，唯有逆風思危、強化領域優勢、制定正確決策，深耕未來以確保企業之永續經營。

〈二〉本年度營業計劃概要：

1、經營方針：

【提高員工生活水準】 【激發員工潛能 創造利潤】
【革新技術 重視品質】 【以合理的價格服務顧客】

2、預期銷售目標：

本公司今年業績目標新台幣 21 億 2,500 萬元，本集團目標 24 億 5,000 萬元；持續穩定接單、確保平衡產能，保持競爭優勢，積極開發新客源，以提升業績及利潤。

2023 年本集團主要產品預計銷售計劃情形列表如下:

單位:新台幣佰萬元

	個體預期銷售金額			合併預期銷售金額		
產品類別	內 銷	外 銷	預期銷售	內 銷	外 銷	預期銷售
雨衣類	108	995	1,103	108	1,183	1,291
成衣類	105	418	523	105	497	602
新品文具	-	77	77	-	92	92
裝訂機	-	40	40	-	47	47
護貝機	-	148	148	-	176	176
PP 瓦楞板	193	41	234	193	49	242
合 計	406	1,719	2,125	406	2,044	2,450

3、重要產銷政策：

①內銷市場:調整行銷策略善用新環保材質，設計新款式並以充足的貨源提供各大經銷商及終端消費者。

②外銷市場:密切與客戶溝通並使用數位軟硬體，加速打樣及報價時效，配合客戶下單數量與交期，提前備料迅速將原物料交運至海外廠，有效調配人力與產能，控管交期與品質。

③品牌客戶使用環保回收料已是進行式，持續收集環保材質之原物料提供客戶選用，並加入環保回收料供應商聯盟，以及導入回收料溯源製程認証。

④面對客戶去庫存化，海外廠機動調整人力及產能，做好整理整頓，持續確保人員安全衛生及環境清潔。

⑤新冠肺炎疫情解封及海運回復正常交運，外銷護貝機依客戶需求準時出貨，注意物料庫存及價格，保持產品品質及價格競爭力。

⑥響應綠色環保政策，導入 PP 回收料使用比例，開發週轉箱裝運之重覆使用，推廣各大物流商使用，共創綠色商機。

〈二〉未來發展策略：

①新客戶開發及訂單引進：

積極參與海內外重要秀展，展示產品優異製程技術及品質，拜訪新舊客戶開發潛在客戶，以熱忱的服務、信任的品質、準時的出貨，為客戶提供滿意產品。內銷產品開發新材質及新樣式，積極私人及政府部門標案接單，提高產品銷售業績。

②拓展海外生產基地：

評估東協國家紡織成衣相關產業生產情況，拓展海外生產基地，同時培訓優秀人員，服務更多客戶共創成長。

③新設備優化：

持續各廠區設備汰舊換新，導入各項自動化機台，搭配數位軟體使用，精準且有效稼動機台提高產出，後台大數據統計及分析，優先確保人員及機台安全，並且達到節源及產出最大化。

④太陽能源使用：

廠區裝置太陽能源發電自用，以環保綠電生產綠色環保產品，用實際行動執行節源減碳政策善盡企業社會責任。

展望 2023 年，面對全球後疫情時代的新局勢及美中貿易戰、俄烏戰爭等諸多風險變數，達新朝永續經營之思維布局，秉持務實誠信理念，對內深化經營管理，對外積極開發市場，投入資源、提升專業、優化技術、確保品質；致力完成年度銷售目標，持續為所有股東創造更佳的投資效益。

貳、公司簡介

一、設立登記日期

中華民國 **55** 年 **10** 月 **24** 日。

二、公司沿革

民國 **47** 年：創業，定名為達新百貨行雨衣部。
生產雨衣，資本額為 60,000 元。

民國 **49** 年：更名為達新塑膠廠，增加雨帆、塑膠書包產品。

民國 **50** 年：更名為達新塑膠加工廠股份有限公司，增加衣櫥產品
成立營業所，建立國內銷售網。

民國 **55** 年：更名為達新塑膠製品廠股份有限公司，遷建台中中港路
新廠，擴充生產設備，致力新產品開發。

民國 **57** 年：設立外銷組，開拓外銷業務。

民國 **58** 年：增加纖維成衣製品。

民國 **59** 年：變更公司名稱為達新工業股份有限公司。

民國 **67** 年：成立南投分廠。

民國 **68** 年：投資在日本成立『達新商事株式會社』開始建立國際
行銷據點。

民國 **71** 年：增加 PU 塗布加工製品。

民國 **72** 年：增加卷宗夾膠環及其裝訂機製品。

民國 **73** 年：股票公開發行。

民國 **74** 年：投資在美國成立『美國達新工業股份有限司』建立美
國行銷據點。

民國 **76** 年：在西德投資成立『西德達新工業股份有限公司』建立
歐洲行銷據點。

民國 **81** 年：資本總額為新台幣 800,000,000 元。
公司股票獲證管會核准正式掛牌上市。(81.05.09)
成立中港分廠，增加 PP 瓦楞板製品。

民國 **82** 年：配合市政土地重劃，總公司及台中廠遷址至台中工業區繼續營運。
業務內容增加委託營造廠商興建商業大樓出租及出售業務。
投資香港台合有限公司轉投資福建莆田「達福塑料工業有限公司」成立海外加工廠。

民國 **83** 年：投資在越南設立「達越責任有限公司」加工廠。

民國 **85** 年：通過取得 ISO-9002 國際品保認證。

民國 **88** 年：增加護貝膜及護貝機製品。
投資在緬甸設立『達緬有限公司』加工廠。

民國 **90** 年：投資在大陸廣東設立『達新塑膠工業(東莞)有限公司』加工廠。

民國 **94** 年：買回庫藏股辦理減資。
實收資本總額為新台幣 2,295,000,000 元。

民國 **97** 年：買回庫藏股辦理減資。
實收資本總額為新台幣 2,200,000,000 元。
因應產業外移，結束南投分廠生產。

民國 **100** 年：處分南投廠閒置土地(南勢段)。

民國 **101** 年：轉投資公司德國 PRO-RAINER 公司結束營運。

民國 **102** 年：處分南投廠閒置土地(南鄉段)。

民國 **103** 年：為提昇股東權益報酬率及公司每股獲利能力辦理減資每股 1 元。
減資後實收資本額為新台幣 1,980,000,000 元。

民國 **106** 年：因應環保政策考量，部份產業轉型，PU 塗布加工製品停產。

參與台塑大樓都更案。

民國 **108** 年：為改變營運型態，調整不具競爭力之生產線，結束轉投資大陸子公司『達新塑膠工業(東莞)有限公司』加工廠。

為活化與提升不動產效益，處分台中市西屯區惠來厝段土地。

民國 **109** 年：為活化與提升不動產效益，處分台中市西屯區惠國段土地。

為調整資本結構、提昇股東權益報酬率及每股獲利，辦理減資每股 3 元。

減資後實收資本額為新台幣 1,386,000,000 元。

民國 **110** 年：為調整資本結構、提昇股東權益報酬率及每股獲利，辦理減資每股 2.85 元。

減資後實收資本額為新台幣 990,990,000 元。

參、 公司治理報告

一、組織系統

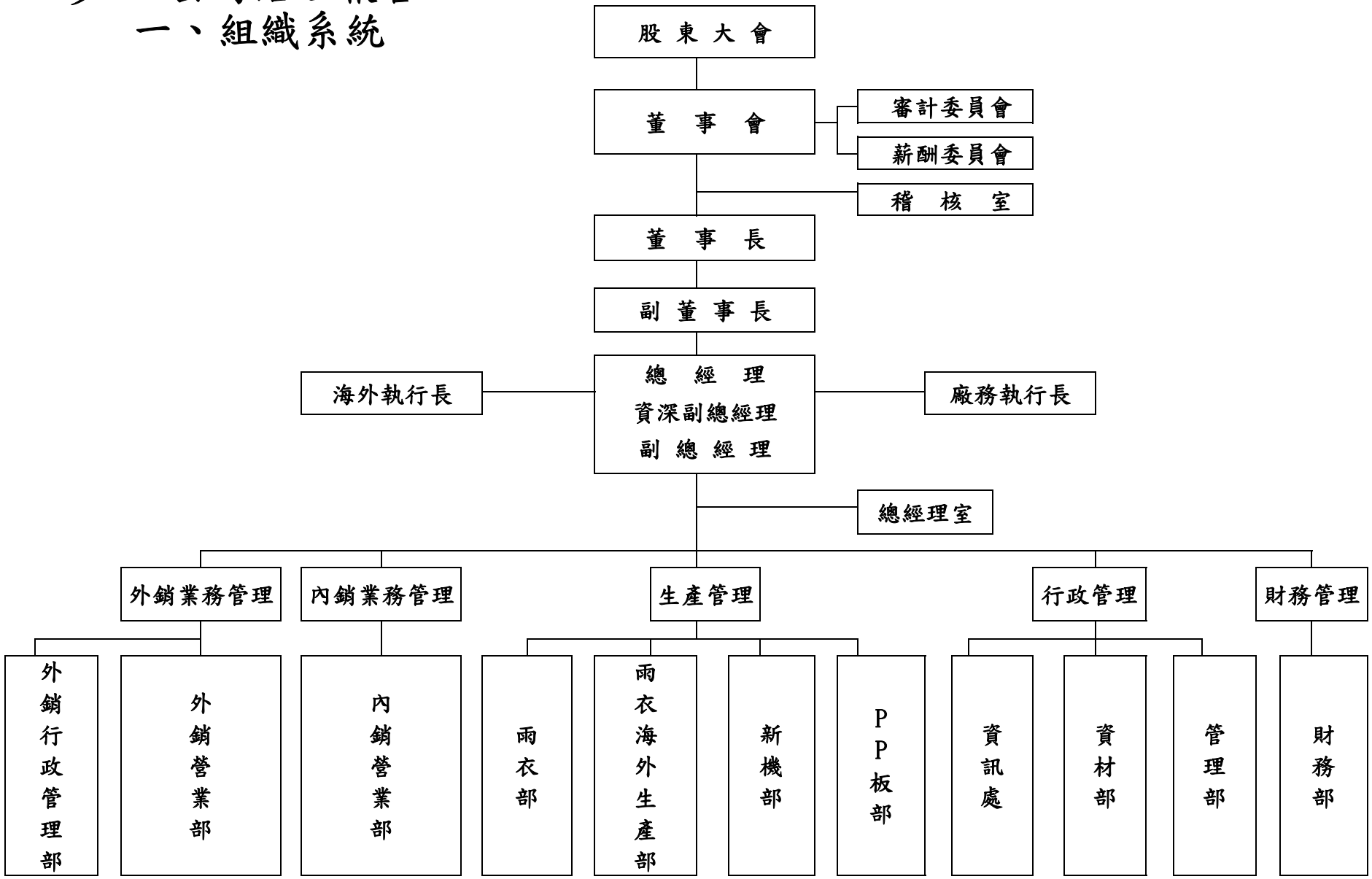

各主要部門所營業務

單　　位　　別		業　　務　　範　　圍
董 事 會	審計委員會	協助董事會履行其監督公司在遵循公司法、證券交易法及其他相關法令所賦予職權之有效執行。
	薪酬委員會	訂定並定期檢討董事會、經理人績效評估與薪資報酬之政策制度、標準與結構，以及定期評估並訂定董事、經理人之薪資報酬。
稽 核 室		對本公司內部規章、制度經營運作執行稽核之工作，並提出改善建議。
總經理室		擬定本公司營運目標，綜理公司全盤業務之執行，並指揮督導各部門處理業務。
外銷業務管理	外銷行政管理部	台北行政總務等業務。
	外銷營業部	負責國外銷售業務之推廣及開發。
內銷業務管理	內銷業務部	負責國內銷售業務之推廣及開發。
生產管理	雨衣部	負責生管、技術等相關生產業務及開發新產品。
	雨衣海外生產部	產製各類型雨衣製品、運動休閒、工作及專業用等成衣製品。
	新機部	負責新產品研發、設計及產製新機製品。
	PP 板部	產製 PP 瓦楞板。
行政管理	資訊處	負責資訊相關業務。
	資材部	各項原物料之採購。
	管理部	負責行政總務、人事、成品等業務。
財務管理	財務部	負責帳務、成本、財務、稅務、股務之相關業務。

二、董事、總經理、副總經理、協理、各部門及分支機構主管資料

1．董事（一）

112 年 04 月 18 日

職稱（註1）	國籍或註冊地	姓名	性別	年齡 註2	選任日期	任期	初次選任日期（註3）	選任時持有股份		現在持有股份		配偶、未成年子女現在持有股份		利用他人名義持有股份	
								股數	持股比例	股數	持股比例	股數	持股比例	股數	持股比例
董事長兼總經理	中華民國	達權投資(代)吳子聰	男	71	109.06.05	3年	94.05.20	18,460,000	9.32%	9,500,000	9.59%	388,294	0.39%	0	0
副董事長	中華民國	胡伯毅	男	62	109.06.05	3年	88.06.22	6,000,000	3.03%	1,700,961	1.72%	748,454	0.76%	0	0
董事	中華民國	達新昌投資(代)胡栢墩	男	70	109.06.05	3年	103.06.20	5,088,300	2.57%	2,546,694	2.57%	0	0	0	0
董事	中華民國	平芳投資(代)柳萬成	男	73	109.06.05	3年	109.06.05	3,000,000	1.52%	1,901,500	1.92%	470,322	0.47%	1,901,500	1.92%
董事	中華民國	胡栢聰	男	64	109.06.05	3年	97.06.06	2,700	0	1,500	0	4,504	0	0	0
獨立董事	中華民國	林克武	男	72	109.06.05	3年	106.06.23	0	0	0	0	0	0	0	0
獨立董事	中華民國	楊德旺	男	71	109.06.05	3年	106.06.23	19	0	9	0	0	0	0	0
獨立董事	中華民國	楊國樞	男	73	109.06.05	3年	109.06.05	0	0	0	0	0	0	0	0

職稱 (註1)	姓名	主要 經(學)歷 (註4)	目前兼任本公司 及 其他公司之職務	具配偶或二等親以內關係之 其他主管、董事或監察人			備註 (5)
				職稱	姓名	關係	
董事長 兼總經理	達權投資(代) 吳子聰	達新董事	本公司董事長兼任總經理及達新商事株式會社董事長	董事 董事	胡伯毅 胡伯澤	姊夫 姊夫	註5說明
副董事長	胡伯毅	達新董事	本公司副董事長及達權、達發投資、T.H.USA 董事長	董事 董事長	胡伯澤 吳子聰	兄弟 妻舅	無
董事	達新昌投資(代) 胡栢墩	達新董事	鑫昌機械(股)董事長	董事	柳萬成	妻舅	無
董事	平芳投資(代) 柳萬成	達新總經理 達新董事	平成投資(股)董事長	董事	胡栢墩	妹婿	無
董事	胡栢聰	達新董事	本公司執行長及長彩公司董事長	無	無	無	無
董事	胡伯澤	達新總經理 達新董事	註5說明	董事 董事長	胡伯毅 吳子聰	兄弟 妻舅	無
獨立董事	林克武	第一聯合會計師事務所合夥人	本公司薪委會及審委會召集人 亞都麗緻、集盛實業獨立董事	無	無	無	無
獨立董事	楊德旺	達新處長	本公司薪委會及審委會委員	無	無	無	無
獨立董事	楊國樞	達新副處長	本公司薪委會及審委會委員	無	無	無	無

註1：法人股東應將法人股東名稱及代表人分別列示(屬法人股東代表者，應註明法人股東名稱)，並應填列下表一。

註2：請列示實際年齡，並得採區間方式表達。

註3：填列首次擔任公司董事或監察人之時間，如有中斷情事，應附註說明。

註4：與擔任目前職位相關之經歷，如於前揭期間曾於查核簽證會計師事務所或關係企業任職，應敘明其職稱及職務。

註5：公司董事長與總經理或相當職務者（最高經理人）為同一人、互為配偶或一親等親屬者，應說明其原因、合理性、必要性及因應措施之相關資訊。

說明:110.11.14 董事胡伯澤先生辭世，總經理職務經 110.11.15 董事會決議通過由董事長吳子聰先生兼任。

表一:法人股東之主要股東

112 年 4 月 18 日

法 人 股 東 名 稱	法人股東之主要股東及持股比例(註)
達權投資(股)公司	**1. 達發投資(股)公司(44.39%)** **2. 吳子聰(13.90%)** **3. 胡伯毅(30.61%)** **4. 陳瑞珍(11.10%)**
達新昌投資(股)公司	**1. 胡栢墩(31.25%)** **2. 謝純淳(42.81%)** **3. 沈美珠(3.13%)** **4. 胡乃婷(18.75%)** **5. 胡乃文(4.06%)**
平芳投資(股)公司	**1. 柳萬成(49.71%)** **2. 胡純芳(49.71%)** **3. 柳蔚平(0.58%)**

註:填寫該法人股東之主要股東名稱及其持股比例。
若其主要股東為法人者，應再填列下表二。

表二:表一主要股東為法人者其主要股東

112 年 4 月 18 日

法 人 股 東 名 稱	法人股東之主要股東及持股比例
達發投資(股)公司	**達新工業(股)公司(100%)**

董事資料(二)

一、董事專業資格及獨立董事獨立性資訊揭露：

條件 姓名	專業資格與經驗(註 1)	獨立性情形(註 2)	兼任其他公開發行公司獨立董事數
達權投資 (代) 吳子聰	• 具有商務、財務、營運判斷、危機處理及經營管理所須之工作經驗。 • 本公司董事長兼任總經理、達新商事株式會社董事長。 • 未有公司法第 30 條各款情事。		無
胡伯毅	• 具有商務、財務、營運判斷、危機處理及經營管理所須之工作經驗。 • 本公司副董事長及達權、達發投資、T.H.USA 董事長。 • 未有公司法第 30 條各款情事。		無
達新昌 (代) 胡栢墩	• 具有商務、財務、營運判斷、危機處理及經營管理所須之工作經驗。 • 達新昌及鑫昌機械(股)董事長。 • 未有公司法第 30 條各款情事。		無
平芳投資 (代) 柳萬成	• 具有商務、財務、營運判斷、危機處理及經營管理所須之工作經驗。 • 平成投資(股)董事長。 • 未有公司法第 30 條各款情事。		無
胡栢聰	• 具有商務、財務、營運判斷、危機處理及經營管理所須之工作經驗。 • 本公司執行長及長彩公司董事長。 • 未有公司法第 30 條各款情事。		無

獨立董事 林克武	• 具有會計、財務、營運判斷、危機處理及經營管理所須之工作經驗且取得會計師所需之國家考試及格領有證書。 • 本公司薪委會及審委會之召集人。 • 亞都麗緻、集盛實業獨立董事。 • 未有公司法第 30 條各款情事。	• 為獨立董事，符合獨立性情形，包括但不限於本人、配偶、二親等以內親屬未擔任本公司或其關係企業之董事、監察人或受僱人。 • 2 位獨董未持有公司股份數，其中 1 位持有 19 股。 • 未擔任與本公司有特定關係公司之董事、監察人或受僱人。 • 未擔任最近 2 年提供本公司或其關係企業商務、法務、財務、會計等服務所取得之報酬金額。	2
獨立董事 楊德旺	• 具有商務、財務、營運判斷、危機處理及經營管理所須之工作經驗。 • 本公司薪委會及審委會委員。 • 未有公司法第 30 條各款情事。		無
獨立董事 楊國樞	• 具有商務、財務、營運判斷、危機處理及經營管理所須之工作經驗。 • 本公司薪委會及審委會委員。 • 未有公司法第 30 條各款情事。		無

註 1：專業資格與經驗：敘明個別董事及監察人之專業資格與經驗，如屬審計委員會成員且具備會計或財務專長者，應敘明其會計或財務背景及工作經歷，另說明是否未有公司法第 30 條各款情事。

註 2：獨立董事應敘明符合獨立性情形，包括但不限於本人、配偶、二親等以內親屬是否擔任本公司或其關係企業之董事、監察人或受僱人；本人、配偶、二親等以內親屬(或利用他人名義)持有公司股份數及比重；是否擔任與本公司有特定關係公司之董事、監察人或受僱人；最近 2 年提供本公司或其關係企業商務、法務、財務、會計等服務所取得之報酬金額。

二、董事會多元化及獨立性：

本公司尊重董事多元化政策，為強化公司治理並促進董事會組成與結構之健全發展以提升公司整體表現，於 111 年 3 月 25 日董事會訂定通過「公司治理實務守則」，明訂董事會成員組成應考量多元化，不限制性別、種族及國籍。為強化董事會職能達到公司治理理想目標，董事會整體應具備之能力包括如下：

1.營業判斷能力　2.會計及財務分析能力　3.經營管理能力
4.危機處理能力　5.產業知識　6.國際市場觀 7.領導能力
8.決策能力。

本公司現任董事會成員多元化、獨立性及落實情形如下：

項目 姓名	基本組成							專業背景				專業能力							
	國籍	性別	兼任本公司員工	年齡			獨立董事任期年資	產業經歷	企業管理	財務經濟	機械工程	營運判斷	會計與財務	經營管理	危機處理	產業知識	國際市場觀	領導能力	決策能力
				50至59歲	60至69歲	70至75歲	3至6年												
達權投資(代) 吳子聰	中華民國	男	✓			✓		達新總經理 達新董事	✓			✓	O	✓	✓	✓	✓	✓	✓
胡伯毅	中華民國	男	✓		✓			達新董事	✓			✓	O	✓	✓	✓	✓	✓	✓
達新昌(代) 胡栢墩	中華民國	男				✓		達新董事			✓	✓	O	✓	✓	✓	✓	✓	✓
平芳投資(代) 柳萬成	中華民國	男				✓		達新總經理 達新董事	✓			✓	O	✓	✓	✓	✓	✓	✓
胡栢聰	中華民國	男	✓		✓			達新董事	✓			✓	O	✓	✓	✓	✓	✓	✓
獨立董事 林克武	中華民國	男				✓	✓	第一聯合會計師事務所合夥人		✓		✓	✓	✓	✓	✓	✓	✓	✓
獨立董事 楊德旺	中華民國	男				✓	✓	達新處長	✓			✓	O	✓	✓	✓	✓	✓	✓
獨立董事 楊國樞	中華民國	男				✓	✓	達新副處長	✓			✓	O	✓	✓	✓	✓	✓	✓

註:專業能力:v 者係指具有能力，o 者係指具有部分能力。

本公司多元化政策之具體管理目標與達成情形如下：

管　理　目　標	達成情形
董事至少三分之一席次具備電腦產業、行銷或科技專長	達成
獨立董事至少三分之一席次具備財會、科技或法律專長	達成

1. 本公司第 19 屆董事會 8 位董事成員，董事成員皆為本國籍，組成結構分別為 3 位獨立董事、3 位具員工身份之董事、0 位女性董事(佔全體董事成員比例為 37.5%、37.5%、0%)，未來亦規畫考量性別平等，將以女性董事占比達 11.11%為目標。
2. 董事成員年齡分布區間位於於 60-69 歲計 2 位、位於 70-75 歲計 6 位董事。
3. 獨立董事任期年資分布情形:林克武獨立董事及楊德旺獨立董事於 106/06/23 就任年資 6 年,楊國樞獨立董事於 109/06/05 就任年資 3 年，所有獨立董事其連續任期均未超過 3 屆。
4. 5 位董事分別具有企業管理、產業行銷及機械工程等背景專長，3 位獨立董事分別具有財務會計、經濟及企業管理背景專長，落實董事成員多元化政策有助於提升公司治理效能及經營管理績效。
5. 整體皆具豐富專業能力及實務經驗，具備營運判斷、會計與財務、經營管理、危機處理、產業知識、國際市場觀、領導能力、決策能力等。
6. 董事多元化面向、獨立性及落實情形已包括本公司「公司治理守則」第 20 條載明之標準；未來仍視董事會運作、營運型態及發展需求適時增修多元化政策，包括但不限於基本條件與價值(性別、年齡、國籍及文化)、專業知識與技能(專業背景)等二大面向之標準，以確保董事會成員應普遍具備執行職務所必須之知識、技能及素養。
7. 董事成員未有公司法第 30 條各款之情事。

2．總經理、副總經理、協理、經理、各部門及分支機構主管

112 年 4 月 18 日

職稱（註1）	國籍	姓名	性別	年齡	就任日期	持有股份		配偶、未成年子女持有股份		利用他人名義持有股份		主要經（學）歷（註2）	目前兼任他公司之職務	具配偶或二親等以內關係之經理人			備註（註3）
						股數	持股比率%	股數	持股比率%	股數	持股比率%			職稱	姓名	關係	
董事長兼總經理	中華民國	吳子聰	男	71	110.11.15	333,332	0.34	388,294	0.39	0	0.00	達新公司董事	達新商事株式會社董事長	無	無	無	無
廠務執行長	中華民國	胡栢聰	男	64	93.04.01	1,500	0.00	4,504	0.00	0	0.00	達新公司董事	長彩公司董事長	無	無	無	無
海外執行長	中華民國	黃俊嘉	男	63	110.06.11	0	0.00	747	0.00	0	0.00	達新公司總經理	無	無	無	無	無
資深副總經理	中華民國	賴耿民	男	65	106.08.10	12,162	0.01	34,534	0.03	0	0.00	達新公司董事	無	無	無	無	無
協理	中華民國	陳昕晟	男	61	106.08.10	0	0.00	0	0.00	0	0.00	達新公司經理	達發投資董事	無	無	無	無
副總經理	中華民國	陳以千	男	53	110.07.01	0	0.00	0	0.00	0	0.00	達新公司協理	達發投資監察人	無	無	無	無

註 1：應包括總經理、副總經理、協理、各部門及分支機構主管資料，以及凡職位相當於總經理、副總經理或協理者，不論職稱，亦均應予揭露。

註 2：與擔任目前職位相關之經歷，如於前揭期間曾於查核簽證會計師事務所或關係企業任職，應敘明其擔任之職稱及負責之職務

註 3：總經理或相當職務者(最高經理人)與董事長為同一人、互為配偶或一親等親屬時，應揭露其 原因、合理性、必要性及因應措施(例如增加獨立董事席次，並應有過半數董事未兼任員工或經理人等方式)之相關資訊。

說明:110.11.14 總經理胡伯澤先生辭世，總經理職務經 110.11.15 董事會決議通過由董事長吳子聰先生兼任。

3.董事(含獨立董事)、總經理及副總經理之酬金

(1)董事(含獨立董事)之酬金

單位:新台幣仟元　111 年 12 月 31 日

職稱	姓名	董事酬金								A、B、C及D等四項總額占稅後純益之比例% (註 10)		兼任員工領取相關酬金								A、B、C、D、E、F及G等七項總額占稅後純益之比例% (註 10)		有無取自公司以外轉投資事業領來酬金 (註 11)
		報酬(A) (註 2)		退職退休金(B)		董事酬勞 C) (註 3)		業務執行費用 (D) (註 4)				薪資、獎金及特支費等 (E) (註 5)		退職退休金 (F)		員工酬勞(G) (註 6)						
		本公司	財務報告所有公司 (註 7)	本公司	財務報告內所有公司 (7)	本公司	財務報告所有公司 (註 7)	本公司	財務報告內所有公司 (7)	本公司	財務報告內所有公司 (7)	本公司	財務報告所有公司 (註7)	本公司	財務報告內所有公司 (7)	本公司		財務報告內所有公司 (註 7)		本公司	財務報告所有公司 (註 7)	
																現金金額	股票金額	現金金額	股票金額			
董事長兼總經理	達權投資(代) 吳子聰	3,000	3,000	0	0	3,600	3,600	0	0	0.93	0.93	13,411	18,331	0	0	42	0	42	0	2.83	3.53	無
副董事長	胡伯毅																					
董事	達新昌(代) 胡栢墩																					
董事	平芳投資(代) 柳萬成																					
董事	胡栢聰																					
獨立董事	林克武	2,160	2,160	0	0	0	0	107	107	0.32	0.32	0	0	0	0	0	0	0	0	0.32	0.32	無
獨立董事	楊德旺																					
獨立董事	楊國樞																					

酬金級距表

給付本公司各個董事酬金級距	董事姓名			
	前四項酬金總額(A+B+C+D)		前七項酬金總額(A+B+C+D+E+F+G)	
	本公司 (註 8)	財務報告內 所有公司(註 9)H	本公司 (註 8)	財務報告內 所有公司(註 9)I
低於 1,000,000 元	林克武、楊德旺、楊國樞	林克武、楊德旺、楊國樞	林克武、楊德旺、楊國樞	林克武、楊德旺、楊國樞
1,000,000 元（含）～ 2,000,000 元（不含）	達權投資(代) 吳子聰、胡伯毅、達新昌投資(代) 胡栢墩、胡栢聰、平芳投資(代) 柳萬成	達權投資(代) 吳子聰、胡伯毅、達新昌投資(代) 胡栢墩、胡栢聰、平芳投資(代) 柳萬成	達新昌投資(代) 胡栢墩 平芳投資(代) 柳萬成	平芳投資(代) 柳萬成
2,000,000 元（含）～ 3,500,000 元（不含）	無	無	無	無
3,500,000 元（含）～ 5,000,000 元（不含）				達新昌投資(代) 胡栢墩
5,000,000 元（含）～ 10,000,000 元（不含）	無	無	達權投資(代) 吳子聰、胡伯毅 胡栢聰	達權投資(代) 吳子聰、胡伯毅 胡栢聰
10,000,000 元（含）～15,000,000 元（不含）	無	無	無	無
15,000,000 元（含）～30,000,000 元（不含）	無	無	無	無
30,000,000 元（含）～50,000,000 元（不含）	無	無	無	無
50,000,000 元（含）～100,000,000 元（不含）	無	無	無	無
100,000,000 元以上	無	無	無	無
總計	8 位	8 位	8 位	8 位

註 1：董事姓名應分別列示(法人股東應將法人股東名稱及代表人分別列示)，以彙總方式揭露各項給付金額。若董事兼任總經理或副總經理者應填列本表及下表(3)。

註 2：係指最近年度董事之報酬(包括董事薪資、職務加給、離職金、各種獎金、獎勵金等等)。

註 3：係填列最近年度經董事會通過分派之董事酬勞金額。

註 4：係指最近年度董事之相關業務執行費用(包括車馬費、特支費、各種津貼、宿舍、配車等實物提供等等)。如提供房屋、汽車及其他交通工具或專屬個人之支出時，應揭露所提供資產之性質及成本、實際或按公平市價設算之租金、油資及其他給付。另如配有司機者，請附註說明公司給付該司機之相關報酬，但不計入酬金。

註 5：係指最近年度董事兼任員工（包括兼任總經理、副總經理、其他經理人及員工）所領取包括薪資、職務加給、離職金、各種獎金、獎勵金、車馬費、特支費、各種津貼、宿舍、配車等實物提供等等。如提供房屋、汽車及其他交通工具或專屬個人之支出時，應揭露所提供資產之性質及成本、實際或按公平市價設算之租金、油資及其他給付。另如配有司機者，請附註說明公司給付該司機之相關報酬，但不計入酬金。另依 IFRS2「股份基礎給付」認列之薪資費用，包括取得員工認股權憑證、限制員工權利新股及參與現金增資認購股份等，亦應計入酬勞。

註 6：係指最近年度董事兼任員工（包括兼任總經理、副總經理、其他經理人及員工）取得員工酬勞（含股票及現金）者，應揭露最近年度經董事會通過分派員工酬勞金額，若無法預估者則按去年實際分派金額比例計算今年擬議分派金額，並另應填列附表一之三。

註 7：應揭露合併報表內所有公司(包括本公司)給付本公司董事各項酬金之總額。

註 8：本公司給付每位董事各項酬金總額，於所歸屬級距中揭露董事姓名。

註 9：應揭露合併報告內所有公司(包括本公司)給付本公司每位董事各項酬金總額，於所歸屬級距中揭露董事姓名。

註 10：稅後純益係指最近年度之稅後純益；已採用國際財務報導準則者，稅後純益係指最近年度個體或個別財務報告之稅後純益。

註 11：a.本欄應明確填列公司董事領取來自子公司以外轉投資事業相關酬金金額。

b.公司董事如有領取來自子公司以外轉投資事業相關酬金者，應將公司董事於子公司以外轉投資事業所領取之酬金，併入酬金級距表之 I 欄，並將欄位名稱改為「所有轉投資事業」。

c.酬金係指本公司董事擔任子公司以外轉投資事業之董事、監察人或經理人等身分所領取之報酬、酬勞、員工紅利及業務執行費用等相關酬金。

＊本表所揭露酬金內容與所得稅法之所得概念不同，故本表目的係作為資訊揭露之用，不作課稅之用。

(2)總經理及副總經理之酬金（彙總配合級距揭露姓名方式）

單位:新台幣仟元 111 年 12 月 31 日

職　稱	姓　名	薪資(A)（註2）		退職退休金(B)		獎金及特支費等(C)（註3）		員工酬勞金額(D)（註4）				A、B、C及D等四項總額占稅後純益之比例（%）（註8）		有無領取來自子公司以外轉投資事業酬金(註9)
		本公司	財務報告內所有司（註5）	本公司	財務報告內所有公司（註5）	本公司	財務報告內所有公司（註5）	本公司		財務報告內所有公司（註5）		本公司	財務報告內所有公司（註5）	
								現金金額	股票金額	現金金額	股票金額			
董事長 兼總經理	吳子聰	6,396	7,836	0	0	9,774	9,774	56	0	56	0	2.29	2.49	無
廠務執行長	胡栢聰													
海外執行長	黃俊嘉													
資深 副總經理	賴耿民													

不論職稱，凡職位相當於總經理、副總經理者(例如：總裁、執行長、總監...等等)，均應予揭露。

說明:110.11.14 董事胡伯澤先生辭世，總經理職務經 110.11.15 董事會決議通過由董事長吳子聰先生兼任。

酬金級距表

給付本公司各個總經理及副總經理酬金級距	總經理及副總經理姓名	
	本公司(註 6)	財務報告內所有公司(註 7)E
低於 1,000,000 元	無	無
1,000,000 元（含）～ 2,000,000 元（不含）	黃俊嘉	黃俊嘉
2,000,000 元（含）～ 3,500,000 元（不含）	賴耿民	無
3,500,000 元（含）～ 5,000,000 元（不含）	胡栢聰	賴耿民
5,000,000 元（含）～ 10,000,000 元（不含）	吳子聰	吳子聰、胡栢聰
10,000,000 元（含）～15,000,000 元（不含）	無	無
15,000,000 元（含）～30,000,000 元（不含）	無	無
30,000,000 元（含）～50,000,000 元（不含）	無	無
50,000,000 元（含）～100,000,000 元（不含）	無	無
100,000,000 元以上	無	無
總計	4 位	4 位

註 1：總經理及副總經理姓名應分別列示，以彙總方式揭露各項給付金額。若董事兼任總經理或副總經理者應填列本表及上表(1-1)或(1-2)。

註 2：係填列最近年度總經理及副總經理薪資、職務加給、離職金。

註 3：係填列最近年度總經理及副總經理各種獎金、獎勵金、車馬費、特支費、各種津貼、宿舍、配車等實物提供及其他報酬金額。如提供房屋、汽車及其他交通工具或專屬個人之支出時，應揭露所提供資產之性質及成本、實際或按公平市價設算之租金、油資及其他給付。另如配有司機者，請附註說明公司給付該司機之相關報酬，但不計入酬金。另依 IFRS 2「股份基礎給付」認列之薪資費用，包括取得員工認股權憑證、限制員工權利新股及參與現金增資認購股份等，亦應計入酬勞。

註 4：係填列最近年度經董事會通過分派總經理及副總經理之員工酬勞金額（含股票紅利及現金），若無法預估者則按去年實際分派金額比例計算今年擬議分派金額，並另應填列附表一之三。稅後純益係指最近年度之稅後純益;已採用國際財務報導準則者，稅後純益係指最近年度個體或個別財務報告之稅後純益。

註 5：應揭露合併報告內所有公司(包括本公司)給付本司總經理及副總經理各項酬金之總額。

註 6：本公司給付每位總經理及副總經理各項酬金總額，於所歸屬級距中揭露總經理及副總經理姓名。

註 7：應揭露合併報告內所有公司(包括本公司)給付本公司每位總經理及副總經理各項酬金總額，於所歸屬級距中揭露總經理及副總經理姓名。

註 8：稅後純益係指最近年度之稅後純益;已採用國際財務報導準則者，稅後純益係指最近年度個體或個別財務報告之稅後純益。

註 9：a.本欄應明確填列公司總經理及副總經理領取來自子公司以外轉投資事業相關酬金金額。

b.公司總經理及副總經理如有領取來自子公司以外轉投資事業相關酬金者，應將公司總經理及副總經理於子公司以外轉投資事業所領取之酬金，併入酬金級距表 E 欄，並將欄位名稱改為「所有轉投資事業」。

c.酬金係指本公司總經理及副總經理擔任子公司以外轉投資事業之董事、監察人或經理人等身分所領取之報酬、酬勞(包括員工、董事及監察人酬勞)及業務執行費用等相關酬金。

本表所揭露酬金內容與所得稅法之所得概念不同，故本表目的係作為資訊揭露之用，不作課稅之用。

(4)分派員工酬勞之經理人姓名及分派情形

單位：新台幣仟元

111年12月31日

	職 稱（註1）	姓 名（註1）	股票金額	現金金額	總 計	總額占稅後純益之比例（%）
經理人	董事長兼總經理	吳子聰	0	56	56	0.0079
	廠務執行長	胡栢聰				
	海外執行長	黃俊嘉				
	資深副總經理	賴耿民				

註1：應揭露個別姓名及職稱，但得以彙總方式揭露盈餘分配情形。

註2：係填列最近年度經董事會通過分派經理人之員工酬勞金額（含股票及現金），若無法預估者則按去年實際分派金額。稅後純益係指最近年度之稅後純益;已採用國際財務報導準則者，稅後純益係指最近年度個體或個別財務報告之稅後純益。

註3：經理人之適用範圍，依據本會九十二年三月二十七日台財證三字第〇九二〇〇〇一三〇一號函令規定，其範圍如下：

(1)總經理及相當等級者(2)副總經理及相當等級者(3)協理及相當等級者(4)財務部門主管(5)會計部門主管(6)其他有為公司管理事務及簽名權利之人

註4：若董事、總經理及副總經理有領取員工酬勞（含股票及現金）者，除填列附表一之二外，另應再填列本表。

4.分別比較說明本公司及合併報表所有公司於最近二年度支付本公司董事、總經理及副總經理酬金總額及占稅後純益比例之分析並說明給付酬金之政策、標準與組合、訂定酬金之程序及與經營績效及未來風險之關聯性：

一、 本公司及合併報表公司於最近二年度給付本公司董事、總經理及副總經理等之酬金總額占個體財務報告稅後純益比例之分析：

單位:新台幣仟元

項目 職稱	本公司				合併報表公司			
	110年度		111年度		110年度		111年度	
	總 額	稅後純益比例	總 額	稅後純益比例	總 額	稅後純益比例	總 額	稅後純益比例
董事酬金	16,380	305.54%	20,053	2.83%	20,820	388.36%	24,973	3.53%
總經理及副總經理酬金	14,823	276.50%	16,226	2.29%	16,743	312.31%	17,666	2.49%
稅後純益	5,361	-	708,174	-	5,361	-	708,174	-

說明:1.111 年度董事酬金總額較 110 年度增加，係因 111 年度稅後純益增加所致，總經理及副總經理之酬金總額較 110 年度增加，係因獎金給付增加所致。111 年度董事成員、董事會及各功能性委員會績效自評結果均為優等，另 111 年獲利高於預期之表現，本公司 111 年度經理人之表現均達成所預定之目標要求，經營評估結果亦達標準。

2.本公司薪酬委員會於 111 年 10 月 21 日暨 112 年 3 月 7 日召開 2 次會議，審議董事及經理人之薪酬結構及年終獎金發放之標準，並提交董事會核議。

3.民國 112 年 3 月 24 日經董事會決議通過，配發 111 年度員工酬勞計新台幣 400 萬元、董事酬勞 360 萬元，上述酬勞均以現金發放之。

二、 給付酬金之政策、標準與組合、訂定酬金之程序、與經營績效及未來風險之關聯性：

（一）給付酬金之政策、標準與組合：

1. 本公司董事(含獨立董事)酬金分為三項：①每月支領之固定報酬 ②經董事會通過分派之董事酬勞 ③功能性委員會之出席車馬費。本公司執行董事之酬金，依個別董事之參與程度及貢獻價值，由董事會參酌同業標準議定之；另當年度公司如有獲利，依公司章程第 27 條規定本公司年度如有獲利，應提撥不高於千分之五為董監事酬勞。獨立董事不參與董事酬勞分派，本公司依「董事會績效評估辦法」定期評估董事之酬金，相關績效考核及薪酬合理性均經薪資報酬委員會及董事會審核。

2. 本公司經理人酬金除依公司薪資標準敘薪，每月固定支領薪酬外，另視公司營運狀況支領年終獎金、節慶獎金等，相關獎金亦視公司年度營運績效、財務狀況及個人績效核給；當年度公司如有獲利，依公司章程第 27 條規定本公司年度如有獲利，應提撥不低於千分之五為員工酬勞。本公司員工獎金核發依平日工作表現之績效評核，經理人獎金核發之參考依據分為財務性指標與非財務性指標；依本公司財報分析管理各事業群部門對公司利潤貢獻度分配，並參酌經理人之目標達成率；非財務性指標依公司核心價值之實踐與營運管理能力、永續經營之參與等兩大部分，計算其經營績效之酬金，並隨時視實際經營狀況及相關法令適時檢討酬金制度，給予合理報酬，以謀公司永續經營與風險控管之平衡。

3. 本公司給付酬金之組合，依薪資報酬委員會組織規程所定，包括現金報酬、退休福利或離職給付、各項津貼及其他具有實質獎勵之措施；其範疇與公開發行公司年報應行記載事項準則中有關董事及經理人酬金一致。

（二）訂定酬金之程序：

1. 為定期評估董事及經理人之薪資報酬，以本公司「董事會績效評估辦法」及薪資敘薪標準之評核結果為依據，另有關董事長及總經理之薪酬係參考同業及公司經營績效訂定，並提送董事會核議，董事長之績效衡量標準係以營運、治理及財務結果相關之公司年度經營結果為衡量基礎，評核範圍包含稅前淨利及公司治理評鑑指標；總經理之績效衡量評核範圍則包含營運、財務督導、營收管理、安全管理、內部控制、落實品質等主要相關之各項績效目標。

2. 本公司董事及經理人相關績效考核及薪酬合理性，均經薪資報酬委員會及董事會每年定期評估及審核，除參考個人的績效達成率及對公司的貢獻度，並參酌公司整體營運績效、產業未來風險及發展趨勢，以及隨時視實際經營狀況及相關法令適時檢討酬金制度。111 年度董事及經理人酬金實際發放金額，均由薪酬委員會審議後提交董事會核議。

（三）與經營績效及未來風險之關聯性：

1. 本公司酬金政策相關給付標準及制度之檢討，係以公司整體營運狀況為主要考量，並視績效達成率及貢獻度核定給付標準，以提升董事會及經理部門之整體組織團隊效能。另參考業界薪酬標準，確保本公司管理階層之薪酬於業界具有競爭力，以留任優秀之管理人才。

2. 本公司經理人績效目標均與「風險控管」結合，以確保職責範圍內可能之風險得以管理及防範，並依實際績效表現核給評等之結果，連結各相關人力資源及相關薪資報酬政策。本公司經營階層之重要決策，均衡量各種風險因素後為之，相關決策之績效即反映於公司之獲利情形，經營階層薪酬與風險之控管績效相關聯。

三、公司治理運作情形：

1.董事會運作情形資訊

最近年度董事會開會 6 次(A)，董事出列席情形如下：

職　稱	姓 名(註 1)	實　際出(列)席次數B	委託出席次數	實際出(列)席率(%)【B/A】(註 2)	備　註
董事長	達權投資(代):吳子聰	6	0	100	連任 改選日期:109.6.5
副董事長	胡伯毅	6	0	100	連任 改選日期:109.6.5
董　事	胡栢聰	6	0	100	連任 改選日期:109.6.5
董　事	達新昌(代):胡栢墩	6	0	100	連任 改選日期:109.6.5
董　事	平芳投資(代):柳萬成	6	0	100	新任 改選日期:109.6.5
獨立董事	林克武	6	0	100	連任 當選日期:109.6.5
獨立董事	楊德旺	6	0	100	連任 當選日期:109.6.5
獨立董事	楊國樞	6	0	100	新任 當選日期:109.6.5

其他應記載事項：

一、 董事會之運作如有下列情形之一者，應敘明董事會日期、期別、議案內容、所有獨立董事意見及公司對獨立董事意見之處理：

(1)證交法第 14 條之 3 所列事項:
111 年度及截至年報刊印日止，共召開 8 次董事會議，會議決議事項如年報第 73 頁~76 頁，3 位獨立董事對於證交法第 14 條之 3 所列事項均無異議照案通過。

(2)除前開事項外，其他經獨立董事反對或保留意見且有紀錄或書面聲明之董事會議決事項：無。

二、 董事對利害關係議案迴避之執行情形，應敘明董事姓名、議案內容、應利益迴避原因以及參與表決情形：

(1)第 19 屆第 18 次董事會:(111 年 11 月 11 日)

①迴避人員:本董事長吳子聰、副董事長胡伯毅、董事胡栢聰及列席主管資深副總經理賴耿民、財會經理陳明哲等 5 人。

②議案內容:本公司執行董事、經理人年終獎金分配案。

③應利益迴避原因以及參與表決情形:

因涉執行董事及經理人職務，故應予迴避討論並未參與表決。

(2)第 19 屆第 20 次董事會:(112 年 3 月 24 日)

①迴避人員:本董事長吳子聰兼任總經理、董事胡栢聰及列席主管資深副總經理賴耿民、財會經理陳明哲等 4 人。

②議案內容:本公司 111 年度經理人酬勞分配案。

③應利益迴避原因以及參與表決情形:

因擔任本公司經理人職務，故應予迴避討論並未參與表決。

三、 董事成員、董事會暨功能性委員會自我評鑑之評估週期及期間、評估範圍、方式及評估內容暨評鑑執行情形等資訊。

(1) 評估週期及期間、評估範圍、方式及評估內容等資訊

評核週期	評核期間	評核範圍	評核方式	評 核 項 目
每年1次	111 年 1 月 至 111 年 12 月	董事成員	董事自評	一、公司目標與任務之掌握。 二、董事職責認知。 三、對公司營運之參與程度。 四、內、外部關係經營與溝通。 五、董事之專業及持續進修。 六、內部控制。
		董 事 會	內部自評	一、對公司營運之參與程度。 二、提升董事會決策品質。 三、董事會組成與結構。 四、董事之選任及持續進修。 五、內部控制。
		審 委 會		一、對公司營運之參與程度。 二、審計委員會職責認知。 三、提升審計委員會決策品質。 四、審計委員會組成及成員選任。 五、內部控制。
		薪 委 會		一、對公司營運之參與程度。 二、薪酬委員會職責認知。 三、提升薪酬委員會決策品質。 四、薪酬委員會組成及成員選任。

（2）董事會評鑑執行情形:

2022(111)年度

1、本公司訂定「董事會績效評估辦法」於 105.11.11 董事會通過。

2、於每年 12 月進行當年度之董事成員、董事會、功能性委員會之績效評鑑。

3、111.12.1～31 期間予各董事成員及董事會、功能性委員會進行內部評核，董事成員自評指標 30 題、董事會評核指標 47 題、審委會評核指標 22 題、薪委會評核指標 18 題,評核結果區分為五級:優、佳、良好、尚可、有待加強，並由執行單位於 12 月底統籌彙整後呈報董事長及審委員、薪委會之召集人，評鑑結果提報次一年度最近期之董事會進行報告，另依規定於 109 年起，次一年度第一季結束前向證交所申報績效評估結果。

4、依前述辦法 111 年評鑑結果已於 112 年 3 月 24 日提交董事會、審委會及 112 年 3 月 7 日薪委會進行報告,於當月網站揭露評鑑結果。

5、依法令 109 年起次一年度第一季結束前應向證交所申報績效評估結果，本次評估結果於 112.3.25 日已申報完成，另執行情形亦充分揭露於年報及公司網站以備查詢。

（3）111 年度董事、董事會及功能性委員會自評評鑑結果彙總如下:

自評問卷由本公司董事會成員8位作答，評核結果分析如下：

1.評核年度：2022年

2.評核期間：2022年1月1日至12月31日止

3.自評期間：2022年12月1日~31日

4.自評董事：

① 董 事 長:吳子聰

② 副董事長:胡伯毅

③ 董　　事:胡栢聰、胡栢墩、柳萬成

④ 獨立董事:林克武、楊德旺、楊國樞

5.評鑑結果：

①董事會成員

自行評核問卷共8份，評核項目共30題，2022年度(111)評鑑結果:95.58分為【佳等】。

②董事會

績效評核區分五大面向，評核項目共47題，2022年度(111)評鑑結果:93.19分為【佳等】。

③審計委員會

績效評核區分五大面向，評核項目共22題，2022年度(111)評鑑結果:100分為【優等】。

④薪酬委員會

績效評核區分四大面向，評核項目共18題，2022年度(111)評鑑結果:100分為【優等】。

6.董事長評語：

以永續經營思維及誠信理念，有效發揮董事之職能，本年度董事出席率達100%；內、外部互動良好，均善盡董事之職責。

7.林獨董克武評語:

相關法規、財務狀況、風險控管等，均落實管理並適當判斷且客觀行使職權，善盡董事督導職責。

註1：係填列董事會評鑑之執行週期。

註2：係填列董事會評鑑之涵蓋期間之績效進行評估。

註3：評估之範圍包括董事會、個別董事成員及功能性委員會之績效評估。

註4：評估之方式包括董事會內部自評、董事成員自評、同儕評估、委任外部專業機構 、專家或其他適當方式進行績效評估。

註5：評估內容依評估範圍至少包括下列項目：

(1)董事會績效評估：

至少包括對公司營運之參與程度、董事會決策品質、董事會組成與結構、董事的選任及持續進修、內部控制等。

(2)個別董事成員績效評估：

至少包括公司目標與任務之掌握、董事職責認知、對公司營運之參與程度、內部關係經營與溝通、董事之專業及持續進修、內部控制等。

(3)功能性委員會績效評估：對公司營運之參與程度、功能性委員會職責認知、功能性委員會決策品質、功能性委員會組成及成員選任、內部控制等。

四、獨立董事與內部稽核主管及會計師之溝通情形：

1.依法令本公司第18屆(106年)董事會設立獨立董事，獨立董事選舉採候選人提名制，董事9席(含獨立董事2席)；第19屆(109年)全面改選，董事9席(含獨立董事3席)，於109年6月5日設置審計委員會由全體獨立董事組成，以提升董事會運作效能並強化董事之獨立性及管理機能，建立良好之治理制度。

2.平日本公司內部稽核主管及會計師得視需要直接與獨立董事連繫，

以維持良好之雙向溝通。

3. 本公司內部稽核主管定期(因疫情關係視情況 1.5~2 個月)向獨立董事進行稽核業務報告，對於稽核業務執行情形及成效皆已充分表達與溝通。

4. 本公司簽證會計師定期(每季)針對財務報表核閱結果及內控查核情形向獨立董事進行報告

5. 歷次獨立董事與內部稽核主管溝通情形摘要:

本公司獨立董事對於稽核業務執行情形及成效，雙方溝通情形良好。

當年度及最近年度主要溝通事項摘錄如下表：

日　期	方式	與內部稽核主管溝通事項	執 行 結 果
111.01.05	座談	審閱 110 年 11 月份稽核評估報告。	溝通事項無意見
111.02.25	座談	1.審閱 110 年 12 月份稽核評估報告。 2.修訂內控制度、細則進行討論及溝通	溝通事項無意見
111.03.08	座談	審閱 111 年 01~02 月份稽核評估報告。	溝通事項無意見
111.05.11	座談	審閱 111 年 03~04 月份稽核評估報告。	溝通事項無意見
111.06.17	座談	審閱 111 年 05 月份稽核評估報告。	溝通事項無意見
111.08.12	座談	審閱 111 年 06~07 月份稽核評估報告。	溝通事項無意見
111.10.21	座談	審閱 111 年 08~09 月份稽核評估報告。	溝通事項無意見
111.11.11	座談	審閱 111 年 10 月份稽核評估報告。	溝通事項無意見
112.01.09	座談	審閱 111 年 11 月份稽核評估報告。	溝通事項無意見
112.02.15	座談	審閱 111 年 12 月份稽核評估報告。	溝通事項無意見
112.02.15	座談	審閱 112 年 01 月份稽核評估報告。	溝通事項無意見
112.03.07	座談	審閱 112 年 02 月份稽核評估報告。	溝通事項無意見

6. 歷次獨立董事與簽證會計師溝通情形摘要：

本公司獨立董事與會計師之雙向互動與溝通情形良好。

當年度及最近年度主要溝通事項摘錄如下表：

日　期	方式	與本公司會計師溝通事項	執 行 結 果
111.03.08	座談	1.核閱 110 年第 4 季個體、合併財報。 2.內控查核情形報告。	溝通事項無意見
111.05.11	座談	1.核閱 111 年第 1 季合併財報。 2.內控查核情形報告。	溝通事項無意見
111.08.12	座談	1.核閱 111 年第 2 季合併財報。 2.內控查核情形報告。	溝通事項無意見

111.11.11	座談	1.核閱 111 年第 3 季合併財報。 2.內控查核情形報告。	溝通事項無意見
111.12.20	書面	111 年度財報查核規劃之治理事項。	溝通事項無意見
112.03.07	座談	1.核閱 111 年第 4 季個體、合併財報。 2.內控查核情形報告。	溝通事項無意見
112.03.16	書面	111 年度財報查核完成之治理事項。	溝通事項無意見

五、當年度及最近年度加強董事會職能之目標
（設立功能性委員會、提昇資訊透明度等）與執行情形評估：

(1)本公司於 100.12.28 第 16 屆第 3 次董事會議推舉成立「薪資報酬委員會」。

1.本薪委會 111.03.08、111.10.21 及 112.03.07 依規定每半年至少召開 1 次會議。

2.審查董事及經理人之薪酬結構、年終獎金發放標準，以落實公司治理。

(2)111.11.11 第 19 屆第 18 次董事會議通過:
定期評估簽證會計師之獨立性，確保公司財務報告之可信賴度。

(3)112.03.24 第 19 屆第 20 次董事會議通過修訂條文:

1.修訂本公司「董事會績效評估辦法」部份條文:
為強化公司治理，建立更完善之董事會績效評估制度。

2.修訂本公司「關係企業相互間財務業務相關作業規範」部份條文。
依據公司治理規範及實務運作需求。

(4)112.03.24 第 19 屆第 20 次董事會議提報:

1.資安防護實際執行與因應措施。

2.各類別利害關係人溝通情形彙整報告。

3.溫室氣體盤查執行情形。

4.111 年度董事成員暨董事會、審計委員會、薪資報酬委員會自我績效評估之評鑑結果:為【佳等】及【優等】。

(5)董事會實際運作執行情形之相關資訊均已公佈於達新網站。
(www.tahhsin.com.tw)

註 1：董事、監察人屬法人者，應揭露法人股東名稱及其代表人姓名。

註 2：(1)年度終了日前有董事監察人離職者，應於備註欄註明離職日期，實際出席率(%)則以其在職期間董事會開會次數及其實際出席次數計算之。

(2)年度終了日前，如有董事改選者，應將新、舊任董事均予以填列，並於備註欄註明該董事為舊任、新任或連任及改選日期。實際出(列)席率則以其在職期間董事會開會次數及實際出(列)席次數計算之。

2.審計委員會運作情形：

(1)最近年度審計委員會開會 **5** 次(A)，獨立董事出列席情形如下：

職　稱	姓 名	實際出席次數(B)	委託出席次數	實際出席率)(註1、註2)	備　　註
召集人	林克武	5	0	100	設置日期:109.6.15
委　員	楊德旺	5	0	100	設置日期:109.6.15
委　員	楊國樞	5	0	100	設置日期:109.6.15

其他應記載事項：

一、 審計委員會之運作如有下列情形之一者，應敘明審計委員會召開日期、期別、議案內容、獨立董事反對意見、保留意見或重大建議項目內容、審計委員會決議結果以及公司對審計委員會意見之處理:

(1)證券交易法第14條之5所列事項:

111年度及截至年報刊印日止，共召開6次會議，會議決議事項如年報第36頁~37頁，3位獨立董事對於證交法第14條之5所列事項，經審計委員會通過在案提交董事會核議。

(2)除前開事項外，其他未經審計委員會通過，而經全體董事三分之二以上同意之議決事項:無。

二、獨立董事對利害關係議案迴避之執行情形，應敘明獨立董事姓名、議案內容、應利益迴避原因以及參與表決情形:無。

三、獨立董事與內部稽核主管及會計師之溝通情形:

就公司財務、業務狀況進行溝通之事項、方式及結果等:

① 稽核主管於董事會及審計委員會之會議前，擇日報告內部稽核之查核結果等，獨立董事皆能了解且可於會中表示意見。

② 會計師查核後之財務報告亦均送請獨立董事核簽，獨立董事於查閱財務報告時若有意見表示，除先由會計主管說明解釋外，亦可進一步與會計師溝通。

③ 會計師受託查核本公司及子公司民國111年度個體、合併財務報告與治理單位之溝通情形:

雙方溝通確認治理事項，包括對公司公開財務資訊之可靠性、溝通審計人員之工作、瞭解公司重大風險及管理階層降低風險之作法等，溝通良好並無異議。

④ 111年度個體、合併財報於112.3.24日經審計委員會通過後，依法提請董事會核議。

⑤ 溝通事項如年報第32頁~33頁。

註 1：年度終了日前有獨立董事離職者，應於備註欄註明離職日期，實際席率(%)則以其在職期間審計委員會開會次數及其實際出席次數計算之。

註 2：年度終了日前，有獨立董事改選者，應將新、舊任獨立董事均予以填列，並於備註欄註明該獨立董事為舊任、新任或連任及改選日期。實際出席率(%)則以其在職期間審計委員會開會次數及其實際出席次數計算之。

(2) 111 年審計委員會年度工作彙整及運作情形:

1. 本屆(19)選任董事會下設置審計委員會，並由全體獨立董事組成審計委員會替代監察人職能。

2. 年度工作彙整：

- 審閱財務報告
  本公司董事會造送 111 年度營業報告書、盈餘分派議案及經委託國富浩華聯合會計師事務所張福郎、邱桂鈴會計師查核簽證之合併及個體財務報告，業經本審計委員會查核完竣，認為尚無不合。

- 評估內部控制系統之有效性
  審計委員會評估公司內部控制制度(包括財務、營運、風險管理、資訊安全、法令遵循)的有效性，並審查公司稽核部門和簽證會計師的定期報告，尚無缺失。

- 本公司財會主管職務異動案
  為建立良好之治理制度，培育重要管理階層主管之承續，於 111.6.17 經本委員會通過後，依法提請董事會決議通過。

- 設置本公司資訊安全長案
  依據公開發行公司建立內部控制制度處理準則設置，於 112.3.24 經本委員會通過後，依法提請董事會決議通過。

- 設置本公司治理主管案
  依據公司治理規範,上市公司依規模大小設置公司治理主管;於中華民國 112 年 6 月 30 日前完成設置,於 112.3.24 經本委員會通過後,依法提請董事會決議通過。

3. 本委員會之運作，以下列事項之監督為主要目的：

(一) 公司財務報表之允當表達。
(二) 簽證會計師之選(解)任及獨立性。
(三) 公司內部控制之有效實施。
(四) 公司遵循相關法令及規則。
(五) 公司存在或潛在風險之管控。

4.本委員會協助董事會執行其監督職責，其職權事項如下：

（一）依證交法第十四條之一規定訂定或修正內部控制制度。

（二）內部控制制度有效性之考核。

（三）依證交法第三十六條之一規定訂定或修正取得或處分資產、從事衍生性商品交易、資金貸與他人、為他人背書或提供保證之重大財務業務行為之處理程序。

（四）涉及董事自身利害關係之事項。

（五）重大之資產或衍生性商品交易。

（六）重大之資金貸與、背書或提供保證。

（七）募集、發行或私募具有股權性質之有價證券。

（八）簽證會計師之委任、解任或報酬。

（九）財務、會計或內部稽核主管之任免。

（十）年度財務報告及半年度財務報告。

(十一)其他公司或主管機關規定之重大事項。

5.111 年及截至年報刊印日止審計委員會運作情形：

本公司於 111 年度及截至年報刊印日止，共計召開 6 次審計委員會，會中重要決議事項如下:

(1)第 1 屆第 9 次審計委員會：(111 年 03 月 25 日)

①決議通過:本公司 110 年度營業報告書及財務報表（含合併財務報表)業已編製完成。

②決議通過:110 年下半年度盈餘分派案。

③決議通過:110 年度內部控制制度自行評估聲明書。

④決議通過:增訂本公司「內部控制制度」、「內部稽核實施細則」。

本公司審計委員會意見之處理：

本案委員均無意見並經本會通過後，依法提請本公司董事會核議。

(2)第 1 屆第 10 次審計委員會：(111 年 05 月 11 日)

提報通過: 本公司民國 111 年第 1 季合併財務報表業已編製完成，依照證交法第卅六條規定辦理。

本公司審計委員會意見之處理：

本案委員均無意見並經本會通過後，依法提請本公司董事會核議。

(3)第 1 屆第 11 次審計委員會：(111 年 06 月 17 日)

決議通過:本公司財會主管職務異動案。

本公司審計委員會意見之處理：

本案委員均無意見並經本會通過後，依法提請本公司董事會核議。

(4)第 1 屆第 12 次審計委員會：(111 年 08 月 12 日)

①決議通過:本公司 111 年上半年度營業報告書及合併財務報表業已編製完成。

②決議通過:本公司 111 年上半年度盈餘分配案。

③決議通過:配合台塑大樓都更，台北辦事處搬遷台中計劃案。

本公司審計委員會意見之處理：

本案委員均無意見並經本會通過後，依法提請本公司董事會核議。

(5)第 1 屆第 13 次審計委員會：(111 年 11 月 11 日)

①提請報告:本公司民國 111 年第 3 季合併財務報表業已編製完成，依照證交法第卅六條規定辦理。

② 決議通過:112 年度「公司營運計劃」。

③ 決議通過:112 年度內部稽核計劃案。

本公司審計委員會意見之處理：

本案委員均無意見並經本會通過後，依法提請本公司董事會核議。

(6)第 1 屆第 14 次審計委員會：(112 年 3 月 24 日)

①決議通過:本公司 111 年度營業報告書及財務報表（含合併財務報表)業已編製完成。

②決議通過:111 年下半年度盈餘分派案。

③決議通過:111 年度內部控制制度自行評估聲明書。

④決議通過:修訂本公司「關係企業相互間財務業務相關作業規範」部份條文。

⑤決議通過:設置本公司資訊安全長案。

⑥決議通過:設置本公司治理主管案。

本公司審計委員會意見之處理：

本案委員均無意見並經本會通過後，依法提請本公司董事會核議。

3.公司治理運作情形及與上市上櫃公司治理實務守則差異情形及原因

評估項目	運作情形			與上市上櫃公司治理實務守則差異情形原因
	是	否	摘要說明	
一、公司是否依據「上市上櫃公司治理實務守則」訂定並揭露公司治理實務守則？	V		本公司參考「上市上櫃公司治理實務守則」之內容訂定本公司「公司治理實務守則」，經111年3月25日董事會通過。條文揭露於公開資訊觀測站及本公司網址：www.tahhsin.com.tw。	無差異。
二、公司股權結構及股東權益				
(一)公司是否訂定內部作業程序處理股東建議、疑義、糾紛及訴訟事宜，並依程序實施？	V		本公司架構完整的發言人制度，設置專線、電子郵件信箱，網站亦設有利害關係人專區處理相關事宜。 本公司網址:www.tahhsin.com.tw。	無差異。
(二)公司是否掌握實際控制公司之主要股東及主要股東之最終控制者名單？	V		本公司依據中國信託股務代理處理相關事務，掌握股東名冊主要股東及其最終控制者，並定期申報內部人股權異動情形。	無差異。
(三)公司是否建立、執行與關係企業間之風險控管及防火牆機制？	V		本公司112.3.24董事會通過修訂公司與關係企業間相互財務業務相關作業規範，另關係人交易管理、背書保證、資金貸與等皆訂有辦法加以控管；另「內部控制制度處理準則」訂有「子公司營運管理」作業，落實對子公司風險控管機制。	無差異。
(四)公司是否訂定內部規範，禁止公司內部人利用市場上未公開資訊買賣有價證券？	V		本公司111.3.25董事會通過增訂公司治理實務守則，於111.6.17提報股東會；防範內線交易管理作業辦法及本守則均明訂：本公司人員應遵守法令規定，董事會成員應高度自律及審慎態度行使職權，不得利用職務或	無差異。

評估項目	運作情形			與上市上櫃公司治理實務守則差異情形原因
	是	否	摘要說明	
			地位，將知悉之未公開資訊從事內線交易，亦不得洩露予他人，以防止他人利用該未公開資訊從事內線交易。	
三、董事會之組成及職責 (一)董事會是否就成員組成擬訂多元化政策、具體管理目標及落實執行？	V		本公司已訂定董事會成員多元化之政策及具體管理目標，本公司「公司治理實務守則」第20條明載董事會整體應具備之能力，落實執行情形請參閱年報16~17頁。	無差異。
(二)公司除依法設置薪資報酬委員會及審計委員會外，是否自願設置其他各類功能性委員會？	V		本公司設置內部推行委員會: (1) CSR(企業社會責任政策)。 (2) 5S/TPM(整理、整頓、清潔、清掃、教養、全員生產管理)。 (3) 碳盤查委員會。	無差異。
(三)公司是否訂定董事會績效評估辦法及其評估方式,每年並定期進行績效評估,且將績效評估之結果提報董事會,並運用於個別董事薪資報酬及提名續任之參考？	V		(1)本公司105.11.11董事會通過「董事會績效評估辦法」。 (2)111年度董事成員、董事會暨功能性委員會自評評鑑結果均為佳等及優等，112.3.7提供薪委參考亦提報112.3.24董事會及申報完成，評鑑績效結果將作為續任或提名董事時之參考依據，另評估辦法、方式、執行情形及評鑑結果皆同步揭露於達新網站中。	無差異。
(四)公司是否定期評估簽證會計師獨立性？	V		本公司每年度定期自行評估簽證會計師之獨立性，並將結果提報於111.11.11董事會審議並通過。經本公司評估國富浩華聯會計師事務所張福郎會計師及邱桂鈴會計師，皆符合本公司獨立性評估標準(註1)，足堪擔任本公司簽證會計師，另會計師	無差異。

評估項目	運作情形			與上市上櫃公司治理實務守則差異情形原因
	是	否	摘要說明	
			事務所亦出具獨立性聲明書(註2)。	
四、上市上櫃公司是否配置適任及適當人數之公司治理人員，並指定公司治理主管，負責公司治理相關事務(包括但不限於提供董事、監察人執行業務所需資料、協助董事、監察人遵循法令、依法辦理董事會及股東會之會議相關事宜、製作董事會及股東會議事錄等)？	V		本公司治理相關事務由公司治理主管督導，財務部股務課專責執行： (1) 112年3月24日經董事會通過設置公司治理主管。 (2) 依法辦理董事會、審計委員會、薪資報酬委員會及股東會之會議相關事宜。 (3) 製作議事錄及編製年報。 (4) 提供董事、審委及薪委執行業務所需之資料。 (5) 推動董事績效評估作業，協助每位董事依規範之時數(6小時)完成進修。 (6) 加強公司治理相關規範之修訂及官網投資人專區之各項建置。 (7) 其他依公司章程或法令所訂定之事項。	無差異。
五、公司是否建立與利害關係人(包括但不限於股東、員工、客戶及供應商等)溝通管道，及於公司網站設置利害關係人專區，並妥適回應利害關係人所關切之重要企業社會責任議題？	V		(1) 本公司透過勞資會議、總務、採購、財務及其他專責單位分別與投資人、員工、客戶、消費者、供應商、經銷商等保持良好溝通。於公司網站設置利害關係人專區，妥適回應利害關係人所關切之重要企業社會責任議題，歷年來運作順暢。 (2) 2022年度各利害關係人溝通情形於3/25、5/11、8/12、11/11及2023年3/24定期向董事會彙整報告。	無差異。
六、公司是否委任專業股務代辦機構辦理股東會事務？	V		本公司設有股務專責人員暨委任中國信託商業銀行股務代理部辦理股東會事務。	無差異。

評估項目	運作情形			與上市上櫃公司治理實務守則差異情形原因
	是	否	摘要說明	
七、資訊公開 (一) 公司是否架設網站，揭露財務業務及公司治理資訊？	V		本公司設有網站，並於投資人專區項下揭露相關財務業務及公司治理資訊。網址:www.tahhsin.com.tw	無差異。
(二) 公司是否採行其他資訊揭露之方式（如架設英文網站、指定專人負責公司資訊之蒐集及揭露、落實發言人制度、法人說明會過程放置公司網站等）？	V		(1) 本公司設有一位發言人及一位代理發言人。 (2) 依工作執掌專人處理相關資訊之蒐集並即時揭露於網站中。 (3) 網站亦架設業務相關之中、英版本，另英文版年度財務資訊，亦同步揭露以提升公司資訊透明度。	無差異。
(三)公司是否於會計年度終了後兩個月內公告並申報年度財務報告，及於規定期限前提早公告並申報第一、二、三季財務報告與各月份營運情形？		V	本公司依法令，於每會計年度終了後三個月內公告並申報，於每會計年度第一、二、三季終了後四十五日內公告並申報，各月份營運情形均於規定期限內完成申報。	本公司依法令期限申報財報
八、公司是否有其他有助於瞭解公司治理運作情形之重要資訊（包括但不限於員工權益、僱員關懷、投資者關係、供應商關係、利害關係人之權利、董事及監察人進修之情形、風險管理政策及風險衡量	V		一、員工權益: (1) 本公司向來對員工之權益極其重視，除提昇職場環境改善軟硬體設施外，亦不定期辦理新進員工座談會，並設置實體意見箱，指定專人進行瞭解及回覆，落實與員工意見表達之溝通管道，使員工享有完善福利制度並安心樂於工作。	無差異。

評估項目	運作情形			與上市上櫃公司治理實務守則差異情形原因
	是	否	摘要說明	
標準之執行情形、客戶政策之執行情形、公司為董事及監察人購買責任保險之情形等）？	V		(2) 響應政府提倡餵母乳政策，設立哺(集)乳室供女性同仁產後使用，且委外提供並協助員工學齡前兒童托兒服務相關事宜，亦規劃親善停車位，供孕婦專屬停放機車及汽車。 (3) 每季定期召開勞資協議會議，以達成共識，確保勞資關係和諧及企業之永續發展。 二、僱員關懷: (1) 109 年 11 月起，配合勞動檢查所規定，提供員工健康諮詢管道，透過專業顧問公司配置醫師及護理師各 1 位；護理師每月進駐公司 6 次每次 2H、醫師每年 6 次每次 2H，協助員工自我健檢、預防及應注意事項。 (2) 為照顧員工身心健康，規劃與醫療機構簽定特約健檢方案，亦編列預算每 2 年為員工實施健康檢查，讓員工確實瞭解自身健康狀況，進而預防及愛護自己的身體健康。 (3) 飲食方面，對於餐廳使用之設備、食材、用水與餐廳之環境衛生，均有專人專職控管，以確保員工之飲食衛生安全。 (4) 廠區、宿舍全面禁煙，戶外提供吸煙專區，且為掌握員工工作環境實態並評估危害因子暴露狀況，每年消防演練二次並在適當地點設置警報設備及定期實施	無差異。

評估項目	運作情形			與上市上櫃公司治理實務守則差異情形原因
	是	否	摘要說明	
八、公司是否有其他有助於瞭解公司治理運作情形之重要資訊?			作業環境檢測，作為職場環境改善之依據，並定期舉辦自衛消防、急救訓練講習，提升消防安全概念及各式消防器材操作之基本常識，加強災害危機處理確保生命安全。 國內自衛消防訓練上半年於111年4/8日執行，受訓人數計197人，下半年10/3日人數計198人;海外緬甸廠消防演練於12/26日執行，受訓人數達1,550人。 (5) 員工福利措施請參閱本年報伍、營運概況之五、勞資關係之說明。	
	V		三、投資者關係: 本公司已設置發言人制度，網站設有「利害關係人」及「投資人專區」，提供投資人連繫窗口，包括財務資訊揭露、法說會等與投資人溝通交流保持良好互動，並將投資人回饋意見提供予公司高層與相關單位參考以作改善及調整。	無差異。
	V		四、供應商關係: 本公司訂有採購作業管理，尚未訂定針對供應商環境與社會評估政策，惟要求主要供應商應誠信經營並重視供應鏈的環保與節能減碳，善盡企業社會責任。 供應商契約應符合當地法規，所有供應商皆須遵循當地公司治理環保、勞動與人權之相關法規。	無差異。

評估項目	運作情形			與上市上櫃公司治理實務守則差異情形原因
	是	否	摘要說明	
八、公司是否有其他有助於瞭解公司治理運作情形之重要資訊？	V		五、利害關係人之權利: (1) 本公司透過多元的溝通管道及資訊揭露，分別與投資人、員工、客戶、供應商、消費者等保持良好的對話與溝通，瞭解利害關係人之合理期望及需求，不論是經濟面、社會面、環境面與從業道德之提問、申訴、檢舉或建議等內外部議題，將秉持誠信原則妥適處理或提供改善方案以達有效之溝通。 (2) 本公司利害關係人專區網址 www.tahhsin.com.tw	無差異。
	V		六、董事進修情形:(註3)	無差異。
	V		七、風險管理政策及風險衡量標準之執行情形： (1) 管理機制: ●稽核室 稽核人員不定期檢核財務部各項避險交易之成效與允當性，作成稽核業務報告呈報董事會，並持續追蹤改善情形，且依風險評估結果擬訂其年度稽核計劃，確實執行以落實監督機制及控管各項風險之管理。內部稽核主管亦定期(疫情期間1.5~2個月)向獨立董事進行稽核評估報告，充分表達以維持良好之雙向溝通。112年度稽核計劃情形於111年11/29申報完成；111年度稽核執行情形於112年2/20如期申報完成。	無差異。

評估項目	運作情形			與上市上櫃公司治理實務守則差異情形原因
	是	否	摘要說明	
八、公司是否有其他有助於瞭解公司治理運作情形之重要資訊？	V		●財務部門 本公司有關衍生性金融商品交易、投資案、背書保證、資金貸與、銀行融資等皆由財務部統一評估分析及依董事會決議落實執行。 (2) 交易策略擬訂: 本公司總經理室擬訂本辦法及修訂與協調各有關部門之作業及檢核外匯操作預算，將實際之差異追蹤及結果之損益狀況差異分析以書面紀錄提報總經理。 (3) 操作策略: 財務部門彙整全公司外匯收入與支出預算並蒐集、分析國內外金融資訊，操作各項短期、長期外匯預售、預購作業及檢討說明外匯預售、預購之損益狀況，以書面授信評估確實掌控風險部位及執行成效。 八、資訊安全管理: 本公司112年3月24日經董事會通過設置資訊安全長;110年度已建置資訊安全風險管理之架構，對於資安權責、作業、保護及網路安全管理之系統存取、控制管理等均有詳細規範，資安小組負責統籌相關政策制定、執行及風險管理。 2022 年度資安報告於 3/25、5/11、8/12、11/11 及 2023 年 3/24 定期向董事會彙整報告。 年度 2 次不定期進行全體員工	無差異。

評估項目	運作情形			與上市上櫃公司治理實務守則差異情形原因
	是	否	摘要說明	
八、公司是否有其他有助於瞭解公司治理運作情形之重要資訊？			內部教育訓練與宣導。本公司尚未投保資安險，但公司定期將資料備份、建立防火牆與網路安全管理，並隨時更新病毒碼，確保本公司資訊風險降至最低。隨著資訊安全風險管理議題日益重要，未來也將審慎評估投保資安險之必要性。詳細內容請參閱本公司投資人專區網站。	
	V		九、客戶政策之執行情形： (1) 外銷部份: 響應綠色環保政策，善用環保材質，革新技術、確保交貨品質、期限外，更以穩定合理的價格服務客戶。 (3) 內銷方面: 推動環保永續經營，加入環保回收料供應商聯盟，落實綠色推廣及技術之應用。	無差異。
	V		十、公司為董監事暨重要職員購買責任保險之情形: (1) 為降低董監事、重要職員及公司承擔之風險，建立完善之公司治理機制，本公司投保相關事宜，已提報111年8月12日董事會。 (2) 投保責任險包括投保金額、期間、承保範圍及保險費率等。 (3) 投保金額美元500萬元，保險期間自111年7月01日至112年7月01日。 (4) 董監事投保責任擬於同年保單生效日後次月15日前申報。	無差異。

評估項目	運作情形			與上市上櫃公司治理實務守則差異情形原因
	是	否	摘要說明	
九、請就台灣證券交易所股份有限公司公司治理中心最近年度發佈之公司治理評鑑結果說明已改善情形，及就尚未改善者提出優先加強事項與措施。			本公司111度(第9屆)公司治理評鑑結果說明已改善情形，及就尚未改善應加強事項與措施:(註4)	無差異。

註1:會計師獨立性評估標準

評估項目	評鑑結果	是否符合獨立性
1.會計師是否與本公司有直接或重大間接財務利益關係	否	是
2.會計師是否與本公司或本公司董事有融資或保證行為	否	是
3.會計師是否與本公司有密切之商業關係及潛在僱傭關係	否	是
4.會計師及其審計小組成員目前或最近二年是否有在本公司擔任董事、經理人或對審計工作有重大影響之職務	否	是
5.會計師是否有對本公司提供可能直接影響審計工作的非審計服務項目	否	是
6.會計師是否持有本公司所發行之股票	否	是
7.會計師是否有擔任本公司之辯護人或代表本公司協調與其他第三人間發生的衝突	否	是
8.會計師是否與本公司之董事、經理人或對審計案件有重大影響職務之人員有親屬關係	否	是
9.會計師是否收取任何與業務有關之佣金	否	是
10.會計師任期是否連續超過七年	否	是

國富浩華聯合會計師事務所
Crowe (TW) CPAs
40308 台中市西區台灣大道二段
285 號 19 樓之 1
19F.-1, No.285, Sec. 2, Taiwan
Blvd., West Dist. Taichung City
40308, Taiwan
Tel +886 4 23211868
Fax +886 4 23211866
www.crowe.tw

超然獨立聲明書

受文者：達新工業股份有限公司

茲聲明本所受託辦理查核達新工業股份有限公司民國 111 年度之財務報告，本所及本所關係企業、其他共同執業會計師及其親屬、審計服務小組成員及其親屬將遵循「職業道德規範公報第十號」中有關超然獨立立場之規定。

國富浩華聯合會計師事務所

會計師 張福平

會計師 邱桂鳳

中 華 民 國 一 一 一 年 十 月 二十八 日

註3:董事進修情形

職稱	姓名	出席日期	主辦單位	課程名稱	進修時數
董事長兼總經理	吳子聰	2022.05.20	財團法人中華民國證券暨期貨市場發展基金會	111年度防範內線交易宣導會	3H
		2022.10.14			3H
副董事長	胡伯毅	2022.05.20	財團法人中華民國證券暨期貨市場發展基金會	111年度防範內線交易宣導會	3H
		2022.11.15	財團法人中華民國會計研究發展基金會	ESG資訊揭露趨勢與相關規範	3H
董事兼執行長	胡栢聰	2022.05.20	財團法人中華民國證券暨期貨市場發展基金會	111年度防範內線交易宣導會	3H
		2022.10.28			3H
董事	胡栢墩	2022.05.20	財團法人中華民國證券暨期貨市場發展基金會	111年度防範內線交易宣導會	3H
		2022.11.15	財團法人中華民國會計研究發展基金會	ESG資訊揭露趨勢與相關規範	3H
董事	柳萬成	2022.06.10	財團法人中華民國證券暨期貨市場發展基金會	111年度防範內線交易宣導會	3H
		2022.11.18	財團法人中華民國會計研究發展基金會	推動綠色轉型:邁向淨零碳排	3H
獨立董事	林克武	2022.08.18	財團法人中華民國證券暨期貨市場發展基金會	董事與監察人實務進階研討會-董事會如何運用OKR提昇公司治理效能	3H
		2022.09.07	財團法人中華民國證券暨期貨市場發展基金會	董事與監察人暨公司治理主管實務進階研討會-員工與董事薪酬議題探討	3H
獨立董事	楊德旺	2022.06.10	財團法人中華民國證券暨期貨市場發展基	111年度防範內線交易宣導會	3H
		2022.10.06	臺灣證券交易所	獨立董事及審計委員會行使職權參考指引暨董監宣導會	3H
獨立董事	楊國樞	2022.06.10	財團法人中華民國證券暨期貨市場發展基金會	111年度防範內線交易宣導會	3H
		2022.10.14			3H

註 4:		
十、請就台灣證券交易所股份有限公司公司治理中心最近年度發佈之公司治理評鑑結果說明已改善情形，及就尚未改善者提出優先加強事項與措施。		
1.6	公司是否於五月底前召開股東常會？	目前維持現狀
2.4	公司之董事間是否不超過二人具有配偶或二親等以內之親屬關係？	目前暫不規劃
2.6	公司董事會成員是否至少包含一位女性董事?	考量性別平等未來規劃占比
2.7	公司獨立董事席次是否達董事席次二分之一以上?	達三分之一
2.9	公司是否制訂董事會成員及重要管理階層之接班規劃，並於公司網站或年報中揭露其運作情形?	目前暫不制定
2.14	公司是否設置法定以外之功能性委員會，其人數不少於三人，半數以上成員為獨立董事，且有一名以上成員具備所需之專業能力，並揭露其組成、職責及運作情形？	目前暫不設置
2.23	公司訂定之董事會績效評估辦法或程序是否明定至少每三年執行外部評估一次，並揭露於公司網站或年報?	暫不規劃三年執行外評
2.30	公司內部稽核人員是否至少一人具有國際內部稽核師、國際電腦稽核師或會計師考試及格證書等證照?	目前維持現狀
3.4	公司是否在會計年度結束後兩個月內公布年度財務報告?	目前暫無意願
3.6	公司是否於中文版期中財務報告申報期限後兩個月內以英文揭露期中財務報告？	目前暫無意願
3.8	公司是否自願公布四季財務預測報告?	目前暫不公布
3.13	公司年報是否自願揭露董事及監察人之個別酬金？	目前暫不揭露
3.20	公司是否受邀(自行)召開至少二次法人說明會？	目前暫無意願
4.4	公司是否依據國際通用之報告書編製指引，於九月底前編製並於公開資訊觀測站及公司網站上傳企業社會責任報告書？	目前暫不規劃
4.5	公司編製之企業社會責任報告書是否取得第三方驗證？	目前暫不規劃
4.6	公司是否參考國際人權公約，制訂保障人權政策與具體管理方案，並揭露於公司網站或年報?	目前規劃中
4.13	公司是否獲得 ISO 14001、ISO50001 或類似之環境或能源管理系統驗證?	目前暫不規劃
4.17	公司是否制定供應商管理政策，要求在環保、職安、衛生或人權等議題遵循相關規範，並揭露於公司網站？	目前暫不規劃

4.薪資報酬委員會:

(1)薪資報酬委員會成員資料

條件 姓名 身分別(註1)		專業資格與經驗(註2)	獨立性情形(註3)	兼任其他公開發行公司薪資報酬委員會成員家數
獨立董事(召集人)	林克武	• 具有會計、財務、營運判斷、危機處理及經營管理所須之工作經驗且取得會計師所需之國家考試及格領有證書。 • 本公司薪委會及審委會召集人。 • 亞都麗緻、集盛實業獨立董事。 • 未有公司法第30條各款情事。	左列三位獨立董事於選任前2年及任職期間，皆符合金融監督管理委員會頒訂之「公開發行公司獨立董事設置及應遵循事項辦法」及證券交易法第14條之2所訂資格要件，且獨立董事皆已依證券交易法第14條之3賦予充分參與決策及表示意見之權力，保持獨立性以執行業務範圍相關之職權。 獨立董事請參閱年報第15頁。	2
獨立董事	楊德旺	• 具有商務、財務、營運判斷、危機處理及經營管理所須之工作經驗。 • 本公司薪委會及審委會委員。 • 未有公司法第30條各款情事。		無
獨立董事	楊國樞	• 具有商務、財務、營運判斷、危機處理及經營管理所須之工作經驗。 • 本公司薪委會及審委會委員。 • 未有公司法第30條各款情事。		無

註1：請於表格內具體敘明各薪資報酬委員會成員之相關工作年資、專業資格與經驗及獨立性情形，如為獨立董事者，可備註敘明參閱第OO頁附表一董事及監察人資料(一)相關內容。身分別請填列係為獨立董事或其他(若為召集人，請加註記)。

註2：專業資格與經驗：敘明個別薪資報酬委員會成員之專業資格與經驗。

註3：符合獨立性情形：敘明薪資報酬委員會成員符合獨立性情形，包括但不限於本人、配偶、二親等以內親屬是否擔任本公司或其關係企業之董事、監察人或受僱人；本人、配偶、二親等以內親屬(或利用他人名義)持有公司股份數及比重；是否擔任與本公司有特定關係公司之董事、監察人或受僱人；最近2年提供本公司或其關係企業商務、法務、財務、會計等服務所取得之報酬金額。

(2)薪資報酬委員會運作情形資訊

一、本公司之薪資報酬委員會委員計 3 人。

二、本公司薪資報酬委員會忠實履行下列職權，並將所提建議提交董事會核議：

1. 訂定並定期檢討董事及經理人績效評估與薪資報酬之政策、制度、標準與結構。
2. 定期評估執行董事及經理人之薪資酬勞、年終獎金及董事報酬。

三、本屆委員任期：109 年 6 月 5 日至 112 年 6 月 4 日，最近年度薪資報酬委員會開會 **2** 次(A)，委員資格及出席情形如下：

職 稱	姓 名	實際出席次數	委託次數	實際出席(%)(註 1)	備　　註
召集人	林克武	**2**	**0**	**100**	連任 改選日期同第 19 屆董事會
委　員	楊德旺	**2**	**0**	**100**	連任 改選日期同第 19 屆董事會
委　員	楊國樞	**2**	**0**	**100**	連任 改選日期同第 19 屆董事會

其他應記載事項：

一、董事會如不採納或修正薪資報酬委員會之建議，應敘明董事會日期、期別、議案內容、董事會決議結果以及公司對薪資報酬委員會意見之處理(如董事會通過之薪資報酬優於薪資報酬委員會之建議，應敘明其差異情形及原因): 無。

二、薪資報酬委員會之議決事項，如成員有反對或保留意見且有紀錄或書面聲明者，應敘明薪資報酬委員會日期、期別、議案內容、所有成員意見及對成員意見之處理: 無。

註:(1)年度終了日前有薪資報酬委員會成員離職者，應於備註欄註明離職日期，實際出席率(%)則以其在職期間薪資報酬委員會開會次數及其實際出席次數計算之。

(2)年度終了日前，有薪資報酬委員會改選者，應將新、舊任薪資報酬委員會成員均予以填列，並於備註欄註明該成員為舊任、新任或連任及改選日期。實際出席率(%) 則以其在職期間薪資報酬委員會開會次數及其實際出席次數計算之。

四、111 年及截至年報刊印日止薪酬委員會重要決議事項：

本公司於 111 年度及截至年報刊印日止，共計召開 3 次薪酬委員會，會中重要決議事項如下:

(1)第 4 屆第 4 次薪委會：(111 年 03 月 08 日)

①提請報告:本公司 110 年度董事會暨董事成員自我績效評估之評鑑結果。

②決議通過:本公司 110 年度董監事酬勞給付案。

③決議通過:本公司 110 年度經理人酬勞分配案。

本公司薪酬委員會意見之處理：

經委員討論結果同意照案通過並提交本公司董事會核議通過。

(2)第 4 屆第 5 次薪委會：(111 年 10 月 21 日)

①決議通過:本公司執行董事、經理人年終獎金分配案。

②決議通過:本公司 112 年董事每月車馬費。

③決議通過:本公司 112 年執行董事、經理人薪酬給付評估案。

本公司薪酬委員會意見之處理：

經委員討論結果同意照案通過並提交本公司董事會核議通過。

(3)第 4 屆第 6 次薪委會：(112 年 03 月 07 日)

①提請報告:本公司 111 年度董事會暨董事成員自我績效評估之評鑑結果。

②決議通過:修訂本公司「董事會績效評估辦法」

③決議通過:本公司 111 年度董事酬勞給付案。

④決議通過:本公司 111 年度經理人酬勞分配案。

本公司薪酬委員會意見之處理：

經委員討論結果同意照案通過並提交本公司董事會核議通過。

5.推動永續發展執行情形及與上市上櫃公司永續發展實務守則差異情形及原因:

推動項目	執行情形			與上市上櫃公司永續發展實務守則差異情形及原因
	是	否	摘要說明	
一、 公司是否建立推動永續發展之治理架構，且設置推動永續發展專（兼）職單位，並由董事會授權高階管理階層處理，及董事會督導情形？	V		(1) 本公司於111年03月25日董事會訂定通過「永續發展實務守則」，本公司應依重大性原則，進行與公司營運相關之環境、社會及公司治理議題訂定相關風險管理政策或策略。 (2) 目前由本公司設置之CSR推行委員負責，由董事長擔任主任委員，與多位不同領域的高階主管共同檢視公司的核心營運能力，訂定中長期的永續發展計畫。 透過本守則之原則，推動本公司誠信經營、反貪、反賄等及環境永續、社會公益及公司治理，並隨時注意相關準則之發展及環境變遷加以檢討並改進，以提升推動永續發展之成效。 本推行小組跨部門溝通，不定期視訊會議，依議題擬定工作方針、對應策略、編列相關預算、規劃並執行年度方案，同時追蹤執行成效，確保永續發展策略充份落實於公司日常之營運中。 (3) 於111年11/11向董事會彙整報告永續發展推動情形及未來的工作計劃，議案內容包含綠色營運、能源管理、碳資訊揭露等項目，檢視改善對策及執行情形。	無差異。

<table>
<tr><th rowspan="2">推動項目</th><th colspan="3">執行情形</th><th rowspan="2">與上市上櫃公司永續發展實務守則差異情形及原因</th></tr>
<tr><th>是</th><th>否</th><th>摘要說明</th></tr>
<tr><td>二、 公司是否依重大性原則，進行與公司營運相關之環境、社會及公司治理議題之風險評估，並訂定相關風險管理政策或策略？
(重大性原則係指有關環境、社會及公司治理議題對公司投資人及其他利害關係人產生重大影響者)</td><td>V</td><td></td><td>目前雖尚未訂定相關風險管理政策或策略，但本公司依法規遵行自訂之「企業政策」等相關經營規程及各項內部規章(生產管理、資材管理、行銷管理、行政管理、經營管理)，再依此原則落實相關規範，經由本公司設置之「企業社會責任」(CSR)推行委員會(含子公司)，每年定期評估風險項目，涵蓋環境管理、職業安全、產品安全、公司治理及組織架構、權責歸屬、作業程序等並落實執行，將因營運活動所產生的或有風險控制在可接受的範圍內。</td><td>無差異。</td></tr>
<tr><td>三、 環境議題
(一)公司是否依其產業特性建立合適之環境管理制度？</td><td>V</td><td></td><td>本公司為落實員工安全衛生意識及提供優質工作環境，本公司持續推動5S運動，並提前進行溫室氣體盤查，追蹤減排成效，提早因應節能減碳，並公開揭露於本公司網站。</td><td>無差異。</td></tr>
<tr><td>(二)公司是否致力於提升能源使用效率及使用對環境負荷衝擊低之再生物料？</td><td>V</td><td></td><td>本公司積極推動各項能源減量措施；在綠色製造上本公司 PP 瓦楞板之產品為環保材質，可循環再生與應用，透過技術開發將回收膠粒再利用，製程中不會產生有害廢料，產品也不會造成環境毒害。
近 2 年度再製粒回收比率:
<table><tr><th></th><th>回收利用資源率</th></tr><tr><td>110</td><td>7.91%</td></tr><tr><td>111</td><td>7.52%</td></tr></table>說明:111年度回收率較110年減少，係因PP板營收較去年衰退5%所致。</td><td>無差異。</td></tr>
</table>

推動項目	執行情形			與上市上櫃公司永續發展實務守則差異情形及原因
	是	否	摘要說明	
(三)公司是否評估氣候變遷對企業現在及未來的潛在風險與機會，並採取相關之因應措施？	V		面對極端氣候變遷以及環保永續議題，本公司已自主性將製程中會產生有毒氣體且無法優化製程改善污染情況之產品停產，以減少污染排放，降低空污議題為公司帶來之負面形象。另配合氣候相關政策等法規，建構永續營運能力及低碳商業模式，與廠商、客戶共創綠活產業鏈，以實際行動友善環境，落實低碳家園。	無差異。
(四)公司是否統計過去兩年溫室氣體排放量、用水量及廢棄物總重量，並制定節能減碳、溫室氣體減量、減少用水或其他廢棄物管理之政策？	V		一、本公司推動溫室氣體管理之策略方法、目標及計劃。 (1) 冷氣用電：部分廠區及辦公室已全面換新分離式節能變頻冷氣。 (2) 節水計畫：落實日常生活節約用水做起。 (3) 建立電子化系統:善用視訊會議，減少紙張使用量。 (4) 交通運輸：宣導員工共乘及善用大眾交通運輸工具。 (5) 綠能屋頂：配合環保規劃再生能源，中港廠區屋頂已架設太陽能板以降低用電量及碳排量。 (6) 綠化環境：辦公室以盆栽綠化環境，廠區栽種綠色植物，透過光合作用減少二氧化碳及釋放氧氣，優化環境提升空氣品質。 (7) 教育宣導：持續進行員工節能減碳宣導，從自身做起，改變日常讓生活習慣養成自然，減少不必要的碳排，落實有效節能。	無差異。

<table>
<tr><th rowspan="2">推動項目</th><th colspan="3">執行情形</th><th rowspan="2">與上市上櫃公司永續發展實務守則差異情形及原因</th></tr>
<tr><th>是</th><th>否</th><th>摘要說明</th></tr>
<tr><td></td><td></td><td></td><td>(8) 為持續達成碳排減量，本公司進行溫室氣體排放/範疇三項目中之商務及員工通勤，進行碳盤查、碳減量追蹤及未來目標碳中和。
(9) 透過行政管理加強宣導，以每年至少降低1%碳排量為減量目標。
(10)本公司過去兩年溫室氣體碳排放量、用電及用水量：
下列屬能源間接【範疇2】溫室氣體排放量。
① 溫室氣體碳排放量：(kg)
<table><tr><td>111年</td><td>110年</td><td>增(減)比率</td></tr><tr><td>2,690,077</td><td>3,160,714</td><td>(0.1489)</td></tr></table>② 用電量：(度)
<table><tr><td>111年</td><td>110年</td><td>增(減)比率</td></tr><tr><td>5,322,990</td><td>6,229,080</td><td>(0.1455)</td></tr></table>③ 用水量：(度)
<table><tr><td>111年</td><td>110年</td><td>增(減)比率</td></tr><tr><td>8,294</td><td>4,590</td><td>0.8070</td></tr></table>二、為達永續資源再利用，本公司訂定資源回收物管理制度，以減少廢棄物產生，促進物質回收再利用，減輕環境負荷，建立資源回收物之儲存、清理及出售辦法。</td><td></td></tr>
<tr><td>四、社會議題
(一)公司是否依照相關法規及國際人權公約，制定相關之管理政策與程序？</td><td>V</td><td></td><td>(1) 本公司遵守相關勞動法規，制定工作場所性騷擾防制措施、申訴及懲戒辦法，反對歧視、霸凌及騷擾等侵犯人權之行為，以保障員工之合法權益。</td><td>無差異。</td></tr>
</table>

推動項目	執行情形			與上市上櫃公司永續發展實務守則差異情形及原因
	是	否	摘要說明	
(二)公司是否訂定及實施合理員工福利措施(包括薪酬、休假及其他福利等)，並將經營績效或成果適當反映於員工薪酬？	V		(2) 本公司已訂立「勞工安全工作規則」之具體管理方案，提供並維護員工安全、衛生、健康之工作環境。 (3) 每年定期評估潛在人權風險，根據潛在風險增定「供應商行為準則」及「供應商企業社會責任承諾書」，擬定人權、健康環境、道德等議題之行為準則，並持續監督、改善計畫及執行成果。 • 員工薪酬 依各級職責薪資、年終獎金考核、員工晉升、訓練、獎懲等制度均訂有明確之規範。 員工酬勞係依據個人的能力、對公司的貢獻度、績效表現後決定，與經營績效成正相關。 如當年度公司有獲利，依公司章程規定應提撥不低於千分之五為員工酬勞。員工酬勞包含基本固定薪資、年終及福利獎金等；而給付的標準，基本固定薪資是依照員工之各級職責，獎金則是連結公司經營績效來發給。 • 員工福利措施 依勞動法令規定實施完善之休假制度，在本公司服務年資滿六個月(含)以上者，依規定給予特別假；十年以上者，每一年加給一日，加至30日為止。 (1) 退休制度及退休金發放依循勞動	無差異。

推動項目	執行情形			與上市上櫃公司永續發展實務守則差異情形及原因
	是	否	摘要說明	
	V		基準法及勞工退休金條例之規定，實施情形詳見年報P107。 (2) 員工暨員工子女獎學金、三節禮金、生日禮券、勞動節禮品、旅遊補助、社團補助、急難救助等。 (3) 不定期舉辦體育康樂活動、電影欣賞、登山健行等。 (4) 提供單身宿舍。 (5) 備有員工餐廳提供三餐。 (6) 二年定期員工健康檢查。 (7) 勞工保險及全民健康保險。 (8) 員工婚喪賀奠、從業員撫卹金等。 • 職場多元化與平等 本公司遵照性別工作平等法、勞動基準法等原則，男女擁有同工同酬的獎酬條件及平等晉升機會，111年度女性職員占比為48.7%，女性管理職主管占比為44%。 • 經營績效反映於員工薪酬 本公司依據經濟趨勢、市場薪資水準，考量公司營運狀況及個人績效調薪，以維持整體薪酬競爭力。111年本公司主管與非主管職，年度平均調薪幅度為5%。	
(三)公司是否提供員工安全與健康之工作環境，並對員工定期實施安全與健康教育？			(1) 安全始於整理，終於整理整頓，以此精神持續推動全員5S運動，讓好習慣平時自然養成。 (2) 新進員工接受職前訓練，每年宣導安全與健康知識。 (3) 每半年工作環境檢測，特殊作業人員每年健檢，一般員工每二年	無差異。

推動項目	執行情形			與上市上櫃公司永續發展實務守則差異情形及原因
	是	否	摘要說明	
	V		健檢。 (4) 每年消防演練二次，並不定期舉辦自衛消防訓練講習。 (5) 主管日常關懷同仁身心狀態，以確保同仁工作期間之安全。 (6) 持續推動職業安全文化，加強作業人員之防護管理，並強化職業病預防，以創造零災害環境。	
(四)公司是否為員工建立有效之職涯能力發展培訓計畫？	V		本公司以務實、永續經營的角度建置完整的人才培育制度: (1) 外語獎勵以提升專業職能及整體競爭力。 (2) 內部不定期舉辦各種主題之教育訓練研習，提供員工豐富的學習資源與職場環境。訓練課程包括廠內、廠外一般課程、專業課程、福利課程、法規課程等。 (3) 透過工作輪調、海外歷練，賦予重要職務和挑戰，拓展格局和寬廣視野，培育專業與領導人才。	無差異。
(五)對產品與服務之顧客健康與安全、客戶隱私、行銷及標示，公司是否遵循相關法規及國際準則，並制定相關保護消費者權益政策及申訴程序？	V		(1) 本公司遵循政府法令相關規定，從業務下單、採購、生產製程、產品標示均依標準作業程序，掌握和管控商品的價值鏈以確保產品之安全性。 (2) 服務行銷資訊透明，架設中英版網站亦提供消費者服務諮詢專線及申訴專區。 (3) 本公司網站/利害關係人專區 www.tahhsin.com.tw。	無差異。

推動項目	執行情形			與上市上櫃公司永續發展實務守則差異情形及原因
	是	否	摘要說明	
(六)公司是否訂定供應商管理政策，要求供應商在環保、職業安全衛生或勞動人權等議題遵循相關規範，及其實施情形？			(1) 採購部門進行供應商評鑑時，依公司規章之評估辦法辦理審查。 (2) 本公司對外契約內容，包含簽約雙方須遵守誠信條款，如涉及不誠信行為，得隨時終止或解除契約之條款。 (3) 考量對社會和自然環境所造成之影響，本公司每年會向供應商宣導企業社會責任，要求供應商開發環保素材，經BLUESIGN認證合格廠商列入優先採購對象。 (4) 為落實已建立「供應商行為準則」及「供應商企業社會責任」於日常管理中，貫徹本公司的永續理念及目標。	無差異。
五、公司是否參考國際通用之報告書編製準則或指引，編製企業社會責任報告書等揭露公司非財務資訊之報告書？前揭報告書是否取得第三方驗證單位之確信或保證意見？	V		(1) 子公司達福塑料工業有限公司已通過中國質量認證中心ISO 9001:2008 GB/T 19001-2008之認證，認證範圍包括防風、防水休閒裝、運動裝、雨衣設計、開發及生產。 (2) 子公司緬甸達新工業有限公司已通過TQCSI機構之SA8000:2008年版社會責任認證。	無差異。
六、公司如依據「上市上櫃公司永續發展實務守則」定有本身之永續發展守則者，請敘明其運作與所定守則之差異情形： 說明：本公司已訂定「永續發展實務守則」，實際運作尚能依循該實務守則。				

推動項目	執行情形			與上市上櫃公司永續發展實務守則差異情形及原因
	是	否	摘要說明	

七、其他有助於瞭解推動永續發展執行情形之重要資訊：

說明：本公司為善盡企業社會責任，提升企業形象，持續推動包括環境保護、節能減碳及社會關懷等，以實際行動回饋社會。

(1) 在國內市場首創導入環保無毒可完全回收再生使用之PP塑瓦楞板，具有耐壓、耐熱、防水、抗腐蝕性等特性，取代紙質、木質、非環保塑膠等功能類似材料，降低相關最終產製品對環境之污染及毒害。

(2) 配合環保規劃再生能源，廠區打造綠能屋頂，架設太陽能板以降低用電量及碳排量。

(3) 為落實ESG，設置碳盤查推行委員會，透過揭露永續相關風險資訊之方式，進行盤查溫室氣體排放/範疇三項目中之商務及員工通勤，未來亦執行產品之碳足跡，透過碳盤查進行減碳減量措施以達未來目標~碳中和。

(4) 每年不定期響應愛心捐血公益活動，因新冠肺炎疫情尚未解封，安全考量下暫緩舉辦。

(5) 本公司持續透過捐款、實物捐贈予愛心社團，協助對弱勢、偏鄉族群的照顧。

機關名稱	數量	金額(元)
台灣轉變生命國際發展協會-烏干達		100,000
雙福教會	15	6,947
財團法人台中市私立張秀菊社會福利慈善事業基金會		50,000
財團法人看見.齊柏林基金會		50,000
社團法人華山社會福利慈善事業基金會		100,000
社團法人台灣陽光婦女協會		50,000
脊髓損傷者協會	300	199,898
雙福教會	20	6,021
合計		562,866

6. 履行誠信經營情形及與上市上櫃公司誠信經營守則差異情形及原因：

評估項目	運作情形			與上市上櫃公司誠信經營守則差異情形及原因
	是	否	摘要說明	
一、訂定誠信經營政策及方案 (一) 公司是否制定經董事會通過之誠信經營政策，並於規章及對外文件中明示誠信經營之政策、作法，以及董事會與高階管理階層積極落實經營政策之承諾？	V		(1) 本公司訂定誠信經營守則於99年12月28日董事會通過並生效公佈實施。 (2) 另訂定誠信經營作業程序及行為指於100年12月28日董事會通過並生效公佈實施。 (3) 100年10月05日並發佈通知公司對外契約文件，明示內容應包含簽約各方須遵守誠信條款。 (4) 109年3月16日依據法令及實務運作需求修訂「誠信經營守則」、「誠信經營作業程序及行為指南」，已提報股東會後揭露於公開資訊觀測站及本公司網站，已明示董事、監察人及管理階層皆應依規章誠實信守，不得有不誠信之情事。	無差異。
(二) 公司是否建立不誠信行為風險之評估機制，定期分析及評估營業範圍內具較高不誠信行為風險之營業活動，並據以訂定防範不誠信行為方案，且至少涵蓋「上市上櫃公司誠信經營守則」第七條 第二項各款	V		(1) 本公司已於規章制度中訂定誠信經營行為規範及道德準則，並明訂相關獎懲規定，舉凡本公司董事、經理人、受僱人、受任人或實質控制者，嚴禁從事商業行為之過程中，直接或間接提供、承諾、要求或收受任何不正當利益，或做出其他違反誠信、不法或違背受託義務等不誠信行為，以防範各類弊端之發生。 (2) 109年3月16日修訂定「誠信經營作業程序及行為指南」以及本公司	無差異。

評估項目	運作情形			與上市上櫃公司誠信經營守則差異情形及原因
	是	否	摘要說明	
行為之防範措施？			相關內部規章，對於違規之懲戒及申訴制度均有規範，且逐一落實執行以期防範從事商業活動或執行業務過程中，出現不誠信之行為。	
(三) 公司是否於防範不誠信行為方案內明定作業程序、行為指南、違規之懲戒及申訴制度，且落實執行,並定期檢討修正前揭方案？	V		(1) 本公司已制訂相關違規之懲戒、申訴及獎懲制度，以落實執行防範不誠信行為，亦持續檢討修正之。 (2) 內部透過財務人員依會計制度及稽核人員依內部控制制度管制並執行查核，並由會計師實施外部查核。	無差異。
二、落實誠信經營 (一) 公司是否評估往來對象之誠信紀錄，並於其與往來交易對象簽訂之契約中明訂誠信行為條款？	V		本公司已訂「供應商企業社會責任承諾書」，亦要求供應商應建立誠信經營之企業文化，遵守本公司之「誠信經營守則」，進行商業活動前應評估與交易往來對象之誠信記錄。本公司與供應商簽訂之契約，明訂遵守誠信經營政策及交易相對人如涉及不誠信行為，得隨時終止或解除契約之條款。	無差異。
(二) 公司是否設置隸屬董事會之推動企業誠信經營專責單位，並定期(至少一年一次)向董事會報告其誠信經營政策與防範不誠信行為方案及監督執行情形？	V		(1) 本公司稽核室負責監督誠信經營政策與防範方案之執行。 (2) 稽核主管定期(因疫情影響延至1.5~2個月)與獨立董事針對稽核事項做雙向溝通。 (3) 於每季定期召開之董事會報告其執行情形。	無差異。

評估項目	運作情形			與上市上櫃公司誠信經營守則差異情形及原因
	是	否	摘要說明	
(三) 公司是否制定防止利益衝突政策、提供適當陳述管道，並落實執行？	V		(1) 本公司建立申訴實體信箱及網站，提供陳述管道並要求本公司相關單位落實執行。 (2) 於各次董事會進行承認及討論事項前，由司儀宣讀該議案有涉及應利益迴避者，應離場迴避。 (3) 111 年度召開 6 次董事會，均遵照董事會議事規範進行。	無差異。
(四) 公司是否為落實誠信經營已建立有效的會計制度、內部控制制度，並由內部稽核單位依不誠信行為風險之評估結果，擬訂相關稽核計畫，並據以查核防範不誠信行為方案之遵循情形，或委託會計師執行查核？	V		(1) 本公司為落實誠信經營，業已建立符合法令規範之會計制度及內部控制制度，亦隨時檢視制度及執行效率。 (2) 內部查核由稽核室依前述遵循制度，進行定期查核及不定期抽查。 (3) 外部查核委由會計師期中及年度執行查核。	無差異。
(五) 公司是否定期舉辦誠信經營之內、外部之教育訓練？	V		(1) 本公司不定期透過內部平台向全體同仁宣導誠信經營守則及誠信經營作業程序及行為指南之規範，讓員工充分了解於執行業務時應遵從之相關規範，具體落實誠信經營及防範不誠信行為。 (2) 111年度參與自辦或外訓相關課程，共85班次，受訓人數為2,612人，訓練時數343時。教育訓練執行情形詳見年報P111。	無差異。

評估項目	運作情形			與上市上櫃公司誠信經營守則差異情形及原因
	是	否	摘要說明	
三、公司檢舉制度之運作情形				
(一)公司是否訂定具體檢舉及獎勵制度，並建立便利檢舉管道，及針對被檢舉對象指派適當之受理專責人員？	V		(1) 檢舉對象可透過實體申訴、電子郵件信箱等陳述管道逕予檢舉，由申訴單位專責人員針對各別利害關係人之回應方式妥適處理並改善，以達有效之溝通。 (2) 本公司訂有員工申訴、員工舉報辦法及獎勵制度，揭露於網站中。 (3) 定期向董事會彙報，截至年報刊印日止，尚無申訴案件提出。	無差異。
(二)公司是否訂定受理檢舉事項之調查標準作業程序及相關保密機制？	V		(1) 本公司訂有員工申訴、員工舉報辦法及獎懲制度，處理措施依受理程序、調查程序及保密機制。 (2) 檢舉制定適用外部人員。	無差異。
(三)公司是否採取保護檢舉人不因檢舉而遭受不當處置之措施？	V		本公司以保密方式處理申訴或舉報案件，不得因員工提出申訴或舉報而予解雇或其他不利處分，並使申訴人免於遭受任何報復或其他不利之待遇。	無差異。
四、加強資訊揭露公司是否於其網站及公開資訊觀測站，揭露其所訂誠信經營守則內容及推動成效？	V		(1) 內部：有關誠信經營相關規章及教育訓練等，經由公司內部網路系統發佈實施。 (2) 外部：本公司已於公司網站及公開資訊觀測站，皆揭露誠信經營守則相關內容及推動成效。	無差異。

五、公司如依據「上市上櫃公司誠信經營守則」訂有本身之誠信經營守則者，請敘明其運作與所訂守則之差異情形：

說明:(1) 本公司訂定之「誠信經營守則」，遵循證交所發布之「上市上櫃公司誠信經營守則」條文訂定，且運作上亦要求本公司相關單位落實執

評估項目	運作情形			與上市上櫃公司誠信經營守則差異情形及原因
	是	否	摘要說明	
行，並將該誠信經營守則之要求內化到日常營運管理當中，實際運作與守則無差異情形。 (2) 本公司之子公司依據本公司誠信經營精神，落實於其內控制度及相關監理辦法。				
六、其他有助於瞭解公司誠信經營運作情形之重要資訊：(如公司檢討修正其訂定之誠信經營守則等情形) 說明: (1)109年3月16日依據法令及實務運作需求修訂「誠信經營守則」、「誠信經營作業程序及行為指南」。 (2)本公司對內:已明示董事及管理階層皆應依規章誠實信守，不得有不誠信之情事，相關獎懲規定，舉凡本公司董事、經理人、受僱人、受任人或實質控制者，嚴禁從事商業行為之過程中，直接或間接提供、承諾、要求或收受任何不正當利益，或做出其他違反誠信、不法或違背受託義務等不誠信行為，以防範各類弊端之發生。 (3)本公司對外:契約內容包含遵守誠信經營政策及交易相對人如涉及不誠信行為，得隨時終止或解除契約之條款。並要求負責單位於簽約時，再次主動告知往來廠商，共同遵守。 (4)已提報109.6.5股東會，並揭露於公開資訊觀測站及本公司網站。				

7.公司如有訂定公司治理守則及相關規章者，應揭露其查詢方式：

1.本公司目前已訂定相關規章:

1	公司章程
2	取得或處分資產處理程序
3	資金貸與他人作業程序
4	背書保證作業程序
5	股東會議事規則
6	董事選舉辦法
7	董事會議事辦法
8	董事會績效評估辦法
9	董事暨經理人道德行為準則
10	處理董事要求之標準作業程序
11	誠信經營守則

12	誠信經營作業程序及行為指南
13	薪資報酬委員會組織規程
14	審計委員會組織規程
15	申請暫停及恢復交易作業程序
16	防範內線交易管理作業辦法
17	員工從業道德行為準則
18	員工舉報辦法
19	勞工安全衛生管理辦法
20	關係企業相互間財務業務相關作業規範
21	達新社會責任（CSR）政策
22	資通安全管控章程
23	內部控制制度
24	內部稽核實施細則
25	公司治理實務守則
26	永續發展實務守則

2.皆揭露於公司網站之投資人專區。
（本公司網址:www.tahhsin.com.tw）

8.其他足以增進對公司治理運作情形之瞭解的重要資訊，得一併揭露:

(1)本公司財務、會計主管、稽核主管及內部稽核人員每年亦參與其專業知識相關之進修及訓練、受訓情形如下：

稱　職	姓　名	受訓日期	受訓機構	受 訓 課 程	時數
財　會 主　管	陳明哲	111.11.17	財團法人中華民國會計研究發展基金會	發行人證券商證券交易所會計主管持續進修班	12
		111.11.18			
財會主管職務代理人	何文達	111.11.28	財團法人中華民國會計研究發展基金會	發行人證券商證券交易所會計主管持續進修班	12
		111.11.29			
稽　核 主　管	林振豊	111.03.29	內部稽核協會	生產循環實務與稽核重點	6
		111.07.27	內部稽核協會	資金貸與、背書保證及取得處分資產規定與實務解析	6
稽　核 人　員	陳依足	111.06.07	內部稽核協會	企業初任內部稽核人員職前訓練研習班	18
		111.06.09	內部稽核協會		

(2)本公司訂有「發言人公開重大消息作業程序」，為建立本公司發言人對公司內部重大消息資訊處理及揭露機制，確保本公司對外界發表資訊之一致性與正確性。

(3)本公司業已訂定「董事、監察人暨經理人道德行為準則」

達新工業股份有限公司董事暨經理人道德行為準則

(109 年 3 月 16 日董事會修正)

第一章　總則

第一條：為使本公司董事暨經理人(包括總(副)經理、協理、經(副)理、財務主管、會計主管及其他有為公司管理事務及簽名權利之人）基於職權為公司從事經營活動時，其道德行為有所遵循，特訂定本準則，以防止不道德行為和有損公司及股東權益之行為發生。

第二章　道德行為規範內容

第二條：董事暨經理人應本著誠實無欺、守信守法、公平公正及合乎倫理道德之自律態度處理公司事務。

第三條：董事暨經理人應避免個人利益介入或可能介入公司整體利益時之利害衝突，包括但不限於該人員無法以客觀及有效率之方式處理公司事務時，或是基於其在公司擔任之職位而使得其自身、配偶、父母、子女或二親等以內之親屬獲致不當利益等情況。為防止利益衝突，本公司與前述人員或其所屬關係企業之資金貸與或為其提供保證、重大資產交易之情事，須事先經過董事會審核，相關進(銷)貨往來則應以本公司最大利益為考量辦理。

第四條：本公司面臨獲利機會時，董事暨經理人應維護公司所能獲取之正當合法利益。董事暨經理人不得使用公司財產、資訊或藉由職務之便以獲取私利，且除依公司法或公司章程規定外，不得從事與公司競業之行為。

第五條：董事暨經理人對於本公司及進(銷)貨客戶之資訊，除經授權或法律規定公開外，應負有保密義務。應保密的資訊包括所有可能被競爭對手利用或洩漏之後對公司或客戶造成損害之未公開資訊。

第六條：董事暨經理人應公平對待公司進(銷)貨客戶、競爭對手及員工，不得透過操縱、隱匿、濫用其基於職務所獲悉之資訊、對重要事項做不實陳述或其他不公平之交易方式而獲取不當利益。

第七條：董事暨經理人應保護並基於公務所需適當使用公司資產，避免公司資產因被偷竊、疏忽或浪費而影響公司獲利能力。

第八條：董事暨經理人均應遵守各項法令及本公司規章制度之規定。

第九條：本公司員工發現董事或經理人有違反法令規章或本準則之行為時，應檢具足夠資訊向獨立董事、直屬經理人、總經理室及內部稽核主管、或其他適當人員檢舉呈報，檢舉案經查明確認後，公司將依人事管理規章辦法酌情獎勵。本公司以保密負責之方式適當處理上述檢舉呈報資料，並將盡全力保護本著善意檢舉者之安全，使其免於遭受任何形式之報復。

第十條：董事或經理人若有違反本準則之情事，經查明後，除依人事管理規章辦法懲處外，並應呈報董事會，相關違反人員並依法須負一切民、刑事或行政責任，且即時於公開資訊觀測站揭露違反人員之職務、姓名、違反日期、違反事由、違反準則及處理情形等資訊。

第三章　豁免適用之程序

第十一條：於特殊情況下，擬豁免董事或經理人遵守本準則時，必須經由董事會以三分之二以上董事出席及出席董事過半數同意之決議行之，且即時於公開資訊觀測站揭露允許豁免人員之職務、姓名、董事會通過豁免之日期、豁免適用之期間、豁免適用之原因及豁免適用之準則等資訊，俾供股東評估是否適當，以維護公司權益。

第四章　資訊揭露方式

第十二條：本準則應於公司網站年報、公開說明書及公開資訊觀測站揭露，修正時亦同。

第五章　附則

第十三條：本準則經董事會通過後施行，並送各獨立董事及提報股東會，修正時亦同。

9. 內部控制制度執行狀況應揭露下列事項：

(1)內部控制聲明書

達新工業股份有限公司

內部控制制度聲明書

日期：**112** 年 **3** 月 **24** 日

本公司民國 111 年 1 月 1 日至 12 月 31 日之內部控制制度，依據自行檢查的結果，謹聲明如下：

一、本公司確知建立、實施和維護內部控制制度係本公司董事會及經理人之責任，本公司業已建立此一制度。其目的係在對營運之效果及效率（含獲利、績效及保障資產安全等）、財務報導之可靠性及相關法令之遵循等目標的達成，提供合理的確保。

二、內部控制制度有其先天限制，不論設計如何完善，有效之內部控制制度亦僅能對上述三項目標之達成提供合理的確保；而且，由於環境、情況之改變，內部控制制度之有效性可能隨之改變。惟本公司之內部控制制度設有自我監督之機制，缺失一經辨認，本公司即採取更正之行動。

三、本公司依據金融監督管理委員會訂頒「公開發行公司建立內部控制制度處理準則」(以下簡稱「處理準則」) 規定之內部控制制度有效性之判斷項目，判斷內部控制制度之設計及執行是否有效。該「處理準則」所採用之內部控制制度判斷項目，係為依管理控制之過程，將內部控制制度劃分為五個組成要素：1. 控制環境，2. 風險評估，3. 控制作業，4. 資訊及溝通，及 5. 監督。每個組成要素又包括若干項目。前述項目請參見「處理準則」之規定。

四、本公司業已採用上述內部控制制度判斷項目，檢查內部控制制度之設計及執行的有效性。

五、本公司基於前項檢查結果，認為本公司於民國 111 年 12 月 31 日的內部控制制度（含對子公司之監督與管理），包括知悉營運之效果及效率目標達成之程度、財務報導之可靠性及相關法令之遵循有關的內部控制制度等之設計及執行係屬有效，其能合理確保上述目標之達成。

六、本聲明書將成為本公司年報及公開說明書之主要內容，並對外公開。上述公開之內容如有虛偽、隱匿等不法情事，將涉及證券交易法第 20 條、第 32 條、第 171 條及第 174 條等之法律責任。

七、本聲明書業經本公司民國 112 年 3 月 24 日董事會通過，出席董事 **8** 人(含委託)均同意本聲明書之內容，併此聲明。

達新工業股份有限公司

董事長：吳 子 聰

總經理：吳 子 聰

(2)委託會計師專案審查內部控制制度者，應揭露會計師審查報告：無。

10. 最近年度及截至年報刊印日止公司及其內部人員依法被處罰、公司對其內部人員違反內部控制制度規定之處罰、主要缺失與改善情形：無。

11. 最近年度及截至年報刊印日止，股東會及董事會之重要決議：

1. 111.06.17 股東常會重要決議事項:

出席人員：

董　　事：吳子聰、胡伯毅、胡栢墩、胡栢聰、柳萬成計 5 席

獨立董事: 林克武、楊德旺、楊國樞計 3 席

列席人員：賴耿民副總經理

國富浩華聯合會計師事務所:

張福郎會計師、邱桂鈴會計師

●通過承認:110 年度營業報告書及財務報表案。

●通過承認:110 年度盈餘分派案。

●通過討論：修訂本公司「章程」案。

●通過討論：修訂本公司「取得或處分資產處理程序」案。

●通過討論：修訂本公司「股東會議事規則」案。

2. 111.06.17 股東常會決議事項執行情形：

●通過承認:110 年度營業報告書及財務報表案。

◎相關表冊已依公司法等相關法令規定向主管機關辦理備查及公告申報。

●通過承認:110 年度盈餘分派每股配發現金股利 4.5 元案。

◎110 年上半年度於 110 年 09 月 30 日分派現金股利每股 2 元。
◎110 年下半年度於 111 年 05 月 18 日分派現金股利每股 2.5 元。

●通過決議:修訂本公司「章程」案。

●通過決議:修訂本公司「取得或處分資產處理程序」。

●通過決議:修訂本公司「股東會議事規則」案。

3.111 年及截至年報刊印日止董事會重要決議事項：

本公司於 111 年度及截至年報刊印日止，共計召開 8 次董事會，會中重要決議事項如下:

(1) 第 19 屆第 13 次董事會：(111 年 03 月 25 日)

- 提報通過:資安、各類別利害關係人溝通情形彙整報告。
- 提報通過:本公司 110 年度董事會暨董事成員自我績效評估之評鑑結果。
- 決議通過:本公司 110 年度營業報告書及財務報表（含合併財務報表)業已編製完成。
- 決議通過:110 年下半年度盈餘分派現金股利 2.5 元。
- 決議通過:訂定本公司 110 年下半年度盈餘分派之現金股利除息基準日 111.4.23 及發放日 111.5.18。
- 決議通過:110 年度內部控制制度自行評估聲明書。
- 決議通過:修訂本公司「章程」部份條文。
- 決議通過:修訂本公司「股東會議事規則」部份條文。
- 決議通過:修訂本公司「關係企業相互間財務業務相關作業規範」部份條文。
- 決議通過:增訂本公司「內部控制制度」、「內部稽核實施細則」。
- 決議通過:增訂本公司「公司治理實務守則」。
- 決議通過:增訂本公司「永續發展實務守則」。
- 決議通過:衍生性商品授信避險額度即將到期展延案。
- 決議通過:本公司 110 年度董事酬勞給付案。
- 決議通過:本公司 110 年度經理人酬勞分配案。
- 決議通過:訂定本公司 111 年股東常會召開日期、地點及受理股東提案權之相關事宜。

(2) 第 19 屆第 14 次董事會：(111 年 05 月 11 日)

●提報通過:資安、各類別利害關係人溝通情形彙整報告。

●提報通過:本公司民國 111 年第 1 季合併財務報表業已編製完成，依照證交法第 36 條規定辦理。

●決議通過:銀行授信額度即將到期展延案。

●決議通過:衍生性商品授信避險額度即將到期展延案。

●決議通過:擔保轉投資公司日本達新商事株式會社辦理融資授信額度案。

(3) 第 19 屆第 15 次董事會：(111 年 06 月 17 日) 股東會後

●決議通過:授權衍生性商品交易相關人員異動案。

●決議通過:本公司財會主管職務異動案。

●決議通過:本公司代理發言人異動案。

(4) 第 19 屆第 16 次董事會：(111 年 08 月 12 日)

●提報通過:資安、各類別利害關係人溝通情形彙整報告。

●提報通過:溫室氣體盤查申報資訊及查證時程規劃情形。

●提報通過:董事暨重要職員責任保險續保，其投保金額、承保範圍及保險費率等內容。

●提報通過:本公司民國 111 年第 2 季合併財務報表業已編製完成，依照證交法第 36 條規定辦理。

●決議通過:本公司 111 年上半年度盈餘分派現金股利 2.5 元。

●決議通過:訂定本公司 111 年上半年度盈餘分派之現金股利除息基準日為 111.9.11 及發放日為 111.9.30。

●決議通過:配合台塑大樓都更，台北辦事處搬遷台中計劃案。

●決議通過:子公司達越公司增資案。

●決議通過:子公司美國達新ＵＳＡ增資案。

(5) 第 19 屆第 17 次董事會：(111 年 10 月 21 日)

●決議通過:子公司香港台合有限公司(LINK FUND LIMITED)減資案。

(6) 第 19 屆第 18 次董事會：(111 年 11 月 11 日)

●提報通過:資安、各類別利害關係人溝通情形彙整報告。

●提報通過:永續發展推動情形、溫室氣體盤查執行情形。

●提報通過:本公司民國 111 年第 3 季合併財務報表業已編製完成，依照證交法第 36 條規定辦理。

●決議通過: 112 年度公司營運計劃案。

●決議通過:112 年度內部稽核計劃案。

●決議通過:銀行授信額度到期追認、即將到期展延案。

●決議通過:衍生性商品授信避險額度即將到期展延案。

●決議通過:修訂本公司「董事會議事辦法」部份條文。

●決議通過:增訂本公司「內部重大資訊處理作業程序」。

●決議通過:定期評估簽證會計師獨立性報告案。

●決議通過:本公司執行董事、經理人年終獎金分配案。

●決議通過:本公司 112 年董事每月車馬費案。

●決議通過:本公司 112 年執行董事、經理人薪酬給付評估案。

(7)第 19 屆第 19 次董事會：(112 年 01 月 09 日)

●決議通過:配合轉投資公司日本達新商事株式會社為業務營運所需，擬辦理衍生性商品授信避險額度案。

●決議通過:台塑大樓都更案權值變動重新選配案。

(8) 第 19 屆第 20 次董事會：(112 年 03 月 24 日)

●提報通過:資安、各類別利害關係人溝通情形彙整報告。

●提報通過:溫室氣體盤查執行情形。

●提報通過:本公司 111 年度董事成員暨董事會、審計委員會、薪資報酬委員會自我績效評估之評鑑結果。

●決議通過:本公司 111 年度營業報告書及財務報表(含合併財務報表)業已編製完成。

●決議通過:111 年下半年度盈餘分派現金股利 3.5 元。

●決議通過:訂定本公司 111 年下半年度盈餘分派之現金股利除息基準日 112.4.22 及發放日 112.5.17。

●決議通過:111 年度內部控制制度自行評估聲明書。

●決議通過:衍生性商品授信避險額度即將到期展延案。

●決議通過:授權衍生性商品交易相關人員異動案。

●決議通過:修訂本公司「董事會績效評估辦法」部份條文。

●決議通過:修訂本公司「關係企業相互間財務業務相關作業規範」部份條文。

●決議通過:本公司 111 年度董事酬勞給付案。

●決議通過:本公司 111 年度經理人酬勞分配案。

●決議通過:設置本公司「資訊安全長」案。

●決議通過:設置本公司「公司治理主管」案。

●決議通過:本公司董事(含獨立董事)任期即將屆滿，擬於本年度股東常會開會時依法改選。

●決議通過:提名董事(含獨立董事)候選人名單並審查被提名人資格。

●決議通過:擬提請股東常會同意解除新任董事競業禁止之限制。

●決議通過:訂定本公司 112 年股東常會召開日期、地點及受理股東提案權之相關事宜。

12. 最近年度及截至年報刊印日止董事對董事會通過重要決議有不同意見且有紀錄或書面聲明者，其主要內容：

第 19 屆第 16 次董事會：(111 年 08 月 12 日)

案由:配合台塑大樓都更，台北辦事處搬遷台中計劃案。

決議:整體考量經營策略及綜合搬遷配套措施下，經主席徵詢全體出席董事（含獨立董事）七票贊成;柳萬成董事基於降低人員流失及維持商業中心駐點，建議北部購置或租賃辦公室，持反對一票，故本案通過台北辦事處搬遷台中計劃案。

13. 最近年度及截至年報刊印日止，與財務報告有關人士（包括董事長、總經理、會計主管、財務主管、內部稽核主管及研發主管等）辭職解任情形之彙總: 無。

14. 最近年度及截至年報刊印日止，與財務資訊透明有關人員，其取得主管機關指明之相關證照情形: 無。

說明:但內稽、財會人員每年均積極參與其專業知識相關之進修及訓練。

15. 最近年度及截至年報刊印日止，訂立內部重大資訊處理作業程序: 無。

四、會計師公費資訊

會計師事務所名稱	會計師姓名	會計師查核期間	備　註
國富浩華 聯合會計師事務所	張 福 郎	111.01.01~111.12.31	
國富浩華 聯合會計師事務所	邱 桂 鈴	111.01.01~111.12.31	

金額單位：新臺幣千元

會計師查核期間	審計公費	非審計公費	合 計	備　註
111.01.01~111.12.31	1,853	6	1,859	非審計公費 服務內容： 工商登記

註：本年度本公司若有更換會計師或會計師事務所者，應請分別列示查核期間，及於備註欄說明更換原因，並依序揭露所支付之審計與非審計公費等資訊。非審計公費並應附註說明其服務內容。

1.更換會計師事務所且更換年度所支付之審計公費較更換前一年之審計公費減少者，應揭露審計公費減少金額、比例及原因**:**不適用。

2.審計公費較前一年度減少達百分之十五以上者，應揭露審計公費減少金額、比例及原因**:**不適用。

3.簽證會計師具有獨立性**:**

本公司委任之簽證會計師跟據「會計師法」第 **23** 條、「職業道德規範公報」第 **2** 號第 **11** 條及第 **10** 號規定，會計師執行查核工作及撰寫報告均應保持超然獨立精神，且簽證會計師每年度均出具獨立聲明書，確保維持實質與形式獨立之要求。

五、更換會計師資訊**:**不適用。

六、公司之董事長、總經理、負責財務或會計事務之經理人，最近一年內曾任職於簽證會計師所屬事務所或其關係企業之情形：無

七、最近年度及截至年報刊印日止，董事、監察人、經理人及持股比例超過百分之十之股東股權移轉及股權質押變動情形：

(一)董事、經理人及大股東股權變動情形

職稱	姓名	111年度		當年度截至4月18日止	
		持有股數增(減)數	質押股數增(減)數	持有股數增(減)數	質押股數增(減)數
董事長	達權投資(代): 吳子聰	180,000 0	0 0	0	0
副董事長	胡伯毅	0 (1,357,000)	0	0	0
董事	平芳投資(代): 柳萬成	400,000 0	0	0	0
董事兼執行長	胡栢聰	0	0	0	0
董事	達新昌投資(代): 胡栢墩	0	0	0	0
獨立董事	林克武	0	0	0	0
獨立董事	楊德旺	0	0	0	0
獨立董事	楊國樞	0	0	0	0
董事長兼總經理	吳子聰 (新任日期：110.11.15)	0	0	0	0
海外執行長	黃俊嘉	0 (1,733)	0	0	0
副總經理	賴耿民	0	0	0	0
副總經理	陳以千 (就任日期：112.01.03)	0	0	0	0
財會主管兼公司治理主管	陳明哲 (就任日期：111.06.17、112.03.24)	0	0	0	0
資安長	劉基輝 (就任日期：112.03.24)	0	0	0	0
百分之十以上股東	達昶投資(股)公司	0	0	0	0
財會主管	賴耿民 (解任日期：111.06.17)	0	0	0	0

(二)董事、經理人及大股東股權質押資訊:無。

(三)董事、經理人及大股東股權移轉資訊:無。

八、持股比例占前十名之股東，其相互間之關係資料

姓名（註1）	本人持有股份		配偶、未成年子女持有股份		利用他人名義合計持有股份		前十大股東相互間具有關係人或為配偶、二親等以內之親屬關係者，其名稱或姓名及關係。（註3）		備註
	股數	持股比率(註2)	股數	持股比率(註2)	股數	持股比率(註2)	名稱	關係	
達昶投資(股)公司	10,075,064	10.17	0	0	0	0	無	無	
達權投資(股)公司 負責人：胡伯毅	9,500,000 1,700,961	9.59 1.72	0 748,454	0 0.76	0 0	0 0	達誠投資 達發投資 胡純如	同一董事長 同一董事長 姊弟	
長彩實業(股)公司 負責人：胡栢聰	8,999,900 1,500	9.08 0	0 4,504	0 0	0 0	0 0	無 無	無 無	
達誠投資(股)公司 負責人：胡伯毅	4,000,000 1,700,961	4.04 1.72	0 748,454	0 0.76	0 0	0 0	達權投資 達發投資 胡純如	同一董事長 同一董事長 姊弟	
達發投資(股)公司 負責人：胡伯毅	3,572,068 1,700,961	3.60 1.72	0 748,545	0 0.76	0 0	0 0	達權投資 達誠投資 胡純如	同一董事長 同一董事長 姊弟	
達新昌投資(股)公司 負責人：胡栢墩	2,546,694 4,422	2.57 0.00	0	0	0	0	鑫昌興投資 柳萬成	同一董事長 妻舅	
鑫昌興投資(股)公司 負責人：胡栢墩	2,333,551 4,422	2.35 0.00	0	0	0	0	達新昌投資 柳萬成	同一董事長 妻舅	
胡純如	2,083,147	2.10	3,413	0	0	0	胡伯毅	姊弟	
平成投資(股)公司 負責人：柳萬成	2,053,652 575,260	2.07 0.58	0 470,322	0 0.47	0 1,901,500	0 1.92	平芳投資 胡栢墩	同一董事長 妹婿	
平芳投資(股)公司 負責人：柳萬成	1,901,500 575,260	1.92 0.58	0 470,322	0 0.47	0 1,901,500	0 1.92	平成投資 胡栢墩	同一董事長 妹婿	

註1：應將前十名股東全部列示，屬法人股東者應將法人股東名稱及代表人姓名分別列示。
註2：持股比例之計算係指分別以自己名義、配偶、未成年子女或利用他人名義計算持股比率。
註3：將前揭所列示之股東包括法人及自然人，應依發行人財務報告編製準則規定揭露彼此間之關係。

九、公司、公司之董事、經理人及公司直接或間接控制之事業對同一轉投資事業之持股數，並合併計算綜合持股比例

111 年 12 月 31 日　　單位：股；%；

轉投資事業（註）	本公司投資		董事、經理人及直接或間接控制事業之投資		綜合投資	
	股數	持股比例	股數	持股比例	股數	持股比例
日本達新商事株式會社	800,000	100.00	—	—	800,000	100.00
美國達新工業(股)公司	1,000	100.00	—	—	1,000	100.00
台合有限公司	—	100.00	—	—	—	100.00
福建莆田達福塑料工業有限公司	—	91.26	—	—	—	91.26
達越責任有限公司	—	100.00	—	—	—	100.00
緬甸達新工業有限公司	—	100.00	—	—	—	100.00
長江公司	—	44.17	—	—	—	44.17
達新富美合資股份公司	—	65.00	—	—	—	65.00
鑫昌機械工業(股)公司	5,000,000	26.51	2,063,356	10.94	7,063,356	37.45
達發投資(股)公司	18,000,000	100.00	—	—	—	100.00
達誠投資(股)公司	2,100,000	41.18	—	—	—	41.18
達權投資(股)公司	8,700,000	44.39	—	—	—	44.39
達啟企業(股)公司	2,000,000	100.00	—	—	—	100.00

註：係公司採用權益法之投資。

肆、募資情形

一、資本及股份 (一)股本來源

年月	發行價格	核定股本		實收股本		備註		
		股數	金額	股數	金額	股本來源	現金以外之財產抵充股款者	其他
86.7	10	241,522,710	2,415,227,100	220,000,000	2,200,000,000	盈餘轉增資 774,158,100 元 資本公積轉增資 369,069,000 元 (86.7.2 台財證(一)第 52378 號)	無	1.94 年度實施庫藏股減資 120,227,100 元(94.10.18 臺證上字 09400304271 號函同意註銷普通股本)。 2.96 年度實施庫藏股減資 95,000,000 元(97.4.16 臺證上字 09700093171 號函同意註銷普通股本)。
103.10	0	241,522,710	2,415,227,100	198,000,000	1,980,000,000	現金減資返還股本，減資比率 **10%**，每股退還新台幣 **1** 元。 現金減資新台幣 **220,000,000** 元。	無	103 年度辦理現金減資 1. 業經金管會 103.8.7 金管證發字第 1030028996 號函辦理。 2. 業經經濟部 103.8.20 經授商字第 10301172940 號函核准變更登記在案。

109.10	0	241,522,710	2,415,227,100	138,600,000	1,386,000,000	現金減資返還股本，減資比率**30%**，每股退還新台幣**3**元。 現金減資新台幣**594,000,000**元。	無	109年度辦理現金減資 1. 業經金管會109.8.4金管證發字第1090350493號函辦理。 2. 業經經濟部109.8.26經授商字第10901164140號函核准變更登記在案。
110.12	0	241,522,710	2,415,227,100	99,099,000	990,990,000	現金減資返還股本，減資比率**28.5%**，每股退還新台幣**2.85**元。 現金減資新台幣**395,010,000**元。	無	110年度辦理現金減資 1. 業經臺灣證券交易所股份有限公司於110年09月06日臺證上一字第1101804868號函核准在案。 2. 業經經濟部商業司110年10月15日經授商字第11001188350號函核准登記在案。

股份種類	核定股本			備註
	流通在外股份(註)	未發行股份	合計	
普通股	99,099,000	142,423,710	241,522,710	無

註：已發行股份屬上市公司股票。

總括申報制度相關資訊：不適用

(二)股東結構

股東結構	政府機構	金融機構	其他法人	外國機構及外國人	個　人	合　計
人　　數	0	1	64	50	7,133	7,248
持有股數	0	963,820	68,912,201	1,314,361	27,908,618	99,099,000
持有比率%	0.00%	0.97%	69.54%	1.33%	28.16%	100.00%

(三)股權分散情形　　112 年 4 月 18 日

持 股 分 級	股 東 人 數	持 有 股 數	持有比率%
1-　　999	4,649	1,367,643	1.38%
1,000-　5,000	2,006	3,970,779	4.01%
5,001-　10,000	275	1,865,632	1.88%
10,001-　15,000	93	1,107,239	1.12%
15,001-　20,000	42	741,437	0.75%
20,001-　30,000	47	1,140,320	1.15%
30,001-　40,000	20	697,146	0.70%
40,001-　50,000	15	667,571	0.67%
50,001-　100,000	39	2,740,723	2.77%
100,001-　200,000	10	1,376,080	1.39%
200,001-　400,000	16	4,259,795	4.30%
400,001-　600,000	6	3,146,480	3.18%
600,001-　800,000	2	1,361,745	1.37%
800,001-1,000,000	1	963,820	0.97%
1,000,001(以上自行視實際情況分級)	27	73,692,590	74.36%
合　　計	7,248	99,099,000	100.00%

特別股：不適用

(四)主要股東名單：

持有股份達總額百分之五以上或股權比例占前十名股東

112 年 4 月 18 日

股份 主要股東名稱	持有股數	持股比率(%)
達昶投資股份有限公司	10,075,064	10.17%
達權投資股份有限公司	9,500,000	9.59%
長彩實業股份有限公司	8,999,900	9.08%
達誠投資股份有限公司	4,000,000	4.04%
達發投資股份有限公司	3,572,068	3.60%
達新昌投資股份有限公司	2,546,694	2.57%
鑫昌興投資股份有限公司	2,333,551	2.35%
胡　純　如	2,083,147	2.10%
平成投資股份有限公司	2,053,652	2.07%
平芳投資股份有限公司	1,901,500	1.92%

(五)最近二年度每股市價、淨值、盈餘、股利及相關資料

單位：新台幣元；股

項目 \ 年度			110年度	111年度	當年度截至112年3月31日(註8)
每股市價(註1)	最高		89.50	86.60	72.70
	最低		59.90	64.30	69.80
	平均		70.33	74.81	71.50
每股淨值	分配前(註2)		120.85	111.06	
	分配後		—	—	—
每股盈餘	加權平均股數		99,099,000	99,099,000	99,099,000
	每股盈餘(註3)		0.04	7.41	—
每股股利	現金股利		4.50	6.00	—
	無償配股	—	—	—	—
		—	—	—	—
	累積未付股利(註4)		0	0	—
投資報酬分析	本益比(註5)		1758.25	10.09	—
	本利比(註6)		15.63	12.47	—
	現金股利殖利率(註7)		6.40%	8.02%	—

＊若有以盈餘或資本公積轉增資配股時，並應揭露按發放之股數追溯調整之市價及現金股利資訊。

註 1：列示各年度普通股最高及最低市價，並按各年度成交值與成交量計算各年度平均市價。

註 2：請以年底已發行之股數為準並依據董事會或次年度股東會決議分配之情形填列。

註 3：如有因無償配股等情形而須追溯調整者，應列示調整前及調整後之每股盈餘。

註 4：權益證券發行條件如有規定當年度未發放之股利得累積至有盈餘年度發放者，應分別揭露截至當年度止累積未付之股利。

註 5：本益比＝當年度每股平均收盤價／每股盈餘。

註 6：本利比＝當年度每股平均收盤價／每股現金股利。

註 7：現金股利殖利率＝每股現金股利／當年度每股平均收盤價。

註 8：每股淨值、每股盈餘應填列截至年報刊印日止最近一季經會計師查核（核閱）之資料；其餘欄位應填列截至年報刊印日止之當年度資料。

說明1：上表「每股市價」資料係以台灣證券交易所(股)公司資料為準。

2：上表「每股股利」數字係為當年度股利。

3：**111** 年度盈餘分派業經董事會通過，尚未提報股東會。

(六)公司股利政策、執行狀況及預期有重大變動時之說明：

1.本公司章程所訂之股利政策

①依民國 104 年 5 月公司法之修正，股息及紅利之分派限於股東，員工非屬盈餘分派之對象。配合上述法規，本公司已於民國 105 年 3 月 28 日經董事會決議通過並於民國 105 年 6 月 17 日經股東常會決議通過上述法規修正公司章程。

②109 年 6 月 5 日股東會決議通過本公司盈餘分派或虧損撥補得於每半會計年度終了後為之，每半會計年度決算如有盈餘，應先依法繳納營利事業所得稅及彌補以往年度虧損、次提撥百分之十法定盈餘公積，但法定盈餘公積已達實收資本額時，不在此限。並依法令或主管機關規定提撥或迴轉之特別盈餘公積，如尚有盈餘，其餘額加計上半會計年度累計未分配盈餘，以其餘額作為可供分配之盈餘，惟得視業務狀況酌予保留部份盈餘後，分派股東股息及紅利。

③本公司依公司法第 240 條第 5 項規定，得以章程授權董事會特別決議通過後，將應分派股息及紅利之全部或一部，以發放現金之方式為之，並報告股東會。

④本公司產品多樣尚難區分其成長階段，獲利尚稱穩定且財務結構健全，每年分派股息及紅利，以當年度可分配盈餘之百分之二十至一百以現金股利方式發放為原則，惟遇有重大投資計劃時，得將股東股息及紅利全數轉增資。

2.近二年盈餘分派執行狀況:

盈餘分派		股利(元)	董事會通過日期	除息基準日	股利發放日	發放比率
110	上半年	2.0	110.08.11	110.09.06	110.09.30	11,250%
	下半年	2.5	111.03.25	111.04.23	111.05.18	
111	上半年	2.5	111.08.12	111.09.11	111.09.30	80.97%
	下半年	3.5	112.03.24	112.04.22	112.05.17	

3.預期股利政策有重大變動之說明：不適用。

(七)本次股東會擬議之無償配股對公司營業績效及每股盈餘之影響：不適用。

(八)員工酬勞及董事酬勞

1.公司章程所載員工酬勞及董事酬勞之成數或範圍：

①依本公司章程規定，本公司分派期間如有獲利時，以當年度扣除分派員工及董事酬勞前之稅前利益，分別提撥不低於千分之五為員工酬勞，提撥不高於千分之五為董事酬勞。

②前項員工酬勞、董事酬勞之決議，經由董事會以董事三分之二以上之出席及出席董事過半數同意之決議行之，並報告股東會。

③員工酬勞係依據個人的能力、對公司的貢獻度、績效表現後決定，與經營績效成正相關，酬勞包含基本固定薪資、年終及福利獎金等，而給付的標準，基本固定薪資是依照員工之各級職責，獎金則是連結公司經營績效來發給。

④董事酬勞係經薪委會定期檢討董事及經理人績效與薪資報酬政策、制度、標準與結構，定期評估執行董事及經理人之薪資酬勞、年終獎金及董事報酬，經討論通過後並提交本公司董事會核議通過。

⑤章程修正案經 109 年 6 月 5 日股東會決議通過。

⑥給付酬金之政策、標準與組合、訂定酬金之程序及與經營績效及未來風險之關聯性說明，詳見年報 P25~27。

2.本期估列員工酬勞及董事酬勞金額之估列基礎、配發股票紅利之股數計算基礎及實際配發金額若與估列數有差異時之會計處理：

(1)估列之員工酬勞及董事酬勞經 112 年 3 月 7 日薪酬委員會討論通過後並提交董事會核議;董事酬勞(111 年度)依公司章程規定不得高於盈餘數之千分之五、員工酬勞不得少於盈餘數之千分之五，依會計師查核後之稅前金額提列，其中經理人部份依往年方式計算分配之。

(2)年度財務報告通過發布日後若金額仍有變動，則依會計估計變動處理，於次一年度調整入帳。

① 民國 111 年度估列情形：(112 年 3 月 24 日董事會決議通過)係依該年度之獲利情況，分別按稅前利益之各 0.5%估列員工酬勞 400 萬及董事酬勞 360 萬元，與年度財務報告認列金額一致。

② 民國 110 年度配發情形：(111 年 6 月 17 日股東會提報通過)
經董事會決議配發 110 年度員工酬勞計 148 萬及董事酬勞 130 萬元，與年度財務報告認列金額一致。
經提報股東會決議配發民國 110 年度員工酬勞 148 萬元及董事酬勞 130 萬元，上述酬勞均採現金之方式發放。

3. 董事會通過之擬議配發員工酬勞等資訊：

本公司 112 年 3 月 24 董事會通過

(1)擬議配發員工現金酬勞 4,000,000 元，股票股利 0 元，董事酬勞 3,600,000 元。

(2)擬議配發員工股票紅利股數 0 股，占盈餘轉增資之比例 0。

4. 上年度盈餘用以配發員工酬勞及董事、監察人酬勞情形：

本公司 111 年 3 月 25 日董事會通過及實際配發情形

(1)實際配發員工現金酬勞 1,480,000 元，股票股利 0 元，董事酬勞 1,300,000 元。

(2)實際配發員工股票紅利股數 0 股，占盈餘轉增資之比例 0。

(3)實際配發員工酬勞及董監事酬勞後之設算每股盈餘為 0.02 元。

(4)以上實際配發金額與原董事會通過之擬配發情形相同。

(九)公司買回本公司股份情形：無。

二、公司債辦理情形：無。

三、特別股辦理情形：無。

四、海外存託憑證辦理情形：無。

五、員工認股權憑證辦理情形：無。

六、併購或受讓他公司股份發行新股辦理情形：無。

七、資金運用計劃執行情形

(一)、計畫內容

1. 前各次發行或私募有價證券尚未完成者：無。
2. 最近三年內已完成且計劃效益尚未顯現者：無。

(二)、執行情形

就前款之各次計劃之用途，逐項分析截至年報刊印日之前一季止，其執行情形及與原預計效益之比較：無。

伍、營　運　概　況

一、業　務　內　容

(一)業務範圍

1、所營業務之主要內容

(1) C306010 成衣業。
(2) C805010 塑膠皮、布、板、管材製造業。
(3) C805020 塑膠膜、袋製造業。
(4) C805030 塑膠日用品製造業。
(5) C805060 塑膠皮製品製造業。
(6) C805070 強化塑膠製品製造業。
(7) C805990 其他塑膠製品製造業。
(8) CB01010 機械設備製造業。
(9) CB01020 事務機器製造業。
(10) CZ99990 未分類其他工業製品製造業。
(11) F104110 布疋、衣著、鞋、帽、傘、服飾品批發業。
(12) F204110 布疋、衣著、鞋、帽、傘、服飾品零售業。
(13) F401010 國際貿易業。
(14) H701010 住宅及大樓開發租售業。
(15)CF01011 醫療器材製造業。
(16)**F108031** 醫療器材批發業。
(17)**F208031** 醫療器材零售業。
(18)**ZZ99999** 除許可業務外，得經營法令非禁止或限制之業務。

2、111 年度主要產品營業比重

項　　目	佔營業額%	主　要　產　品
塑膠製品製造加工	60.25	雨衣、塑膠什項加工、衣櫥、PP 瓦楞板、防水布料
成衣纖維製造加工	26.40	成衣
鋼鐵製品製造加工	4.20	傢俱用品
機械製品製造加工	9.15	裝訂機、護貝機

3、目前之商品（服務）項目：

雨衣、成衣、塑膠什項加工、衣櫥、傢俱用品、裝訂機、護貝機、ＰＰ瓦楞板。

(二)產業趨勢概況

(1)產業現況與發展

自 2019 年新冠肺炎發生以來，各國政府封鎖國境之門，疫苗快速研發及普及施打，有效控制疫情的漫延，直到 2022 年底，各國經濟逐漸恢復往來，中國政府宣布與病毒共存，14 億人口將回到原來的生活形態，中國開放邊境衝擊世界各國。

疫情終將會控制，世界工廠也將穩定，美國升息貨幣政策，有效控制通膨，歐洲因冬天的結束減緩對能源的依賴，日幣的回穩也對亞幣有穩定的效果，綜觀各國將會逐步復甦。台灣是淺碟型經濟易受國際情勢的影響，本集團屬於塑化產業中之下游塑膠製品業，更直接承受石油、原料、人工的成本波動，在此以本集團所經營之產品項目其發展趨勢及所面對之產業現況說明如下：

1. 外銷雨衣成衣：

主要訂單來源為歐洲、日本、美國。以台灣接單、備料、海外廠生產之型態生產製造。年初客人面對缺櫃塞港的情形恐有缺貨發生，下單數量有明顯增加，本集團在客戶下單前已先評估並提前備料做好準備，公司各單位各司其職，有效利用電腦系統，滾動式溝通協調，及時將原物料送往海外廠，如期出貨交付客戶。

2. 內銷雨衣成衣：

本集團自有品牌及代工外，也積極參與雨衣成衣相關標案，同時觀察受疫情影響人們走向戶外活動，評估改良現有款式，設計開發更具流行時尚的產品，提高品牌附加價值增加銷售業績。國內電商銷售通路相當成熟，利用電商、網路銷售等管道，以及經銷商開發新的銷售通路。

3. PP 瓦楞板：

PP 瓦楞板新購押出機已正式投入生產，新機台的投入將提升良率、生產效率、減少原料損耗及降低電費成本，並且提前導入環保回收料使用，響應環保永續經營，開發環保週轉箱，積極推銷各大物流商使用，期盼維護本集團形象，更為社會及環境貢獻心力。

4. 新機製品：

在疫情的有效控制下，過去文機類產品供不應求，已逐漸朝向正常下單。本集團一直致力於新產品的開發，同時精進製程技術，主動提供客戶更好的服務與品質，未來仍持續不斷與客戶合作提升市場佔有率。

(2) 影響產業之因素

1. 原料價格之影響

本集團以來料生產製造為主，其中原料及人工為主要成本項目，尤其原料佔總成本比重極高，原料價格波動對集團利潤空間有重大影響。上游塑膠原料之價格充分影響下游塑膠製品產業之生產投入成本，塑膠原物料價格上揚，立即壓縮製造利潤。因此，在全球經濟不穩定狀況下，易造成國際原料市場價格變動劇烈及供應不穩定進而加深生產成本，故掌握市場供需變化以避免巨幅波動產生的衝擊是目前重要的課題之一，此影響也對國內經濟社會造成衝擊，故原料價格的穩定對經濟發展與民生社會安定有著重要的影響力。

2. 勞工成本之影響

我國勞工有完整的社會保險制度，勞保、健保、退休金等是企業之責任，也是必需負擔之成本。在疫情的影響下，勞工的工作形態改變，居家上班、分流上班、居家隔離等確保勞工人身安全外，防疫措施及設備、遠端設備導入及管理制度等均加深企業之營運成本，此外基本工資的不斷調漲也是企業已經面臨的成本，未來勞工成本增加將相當顯著，而勞工的培養及潛能有賴企業之規劃，共創勞工與企業雙贏的局面。

3. 匯率漲跌影響

台灣是小國貿易，易受大國匯率影響，我國央行有穩定匯率安定市場的責任，2022 年因美國控制通貨膨脹，採取急速貨幣緊縮政策，台幣匯率來到近幾年來相對高位。面對匯率急劇波動，本集團密切注意疫情及國際時事，減少匯兌損失確保獲利。

(3) 產業結構

本集團主要產銷產品為各種塑膠製品，包含雨衣、什項加工、衣櫥、PP 瓦楞板、防水布料、成衣、傢俱用品、裝訂機及護貝機等，故其應屬於塑膠製品業，茲將該產業之上、下游關聯性列示於下圖：

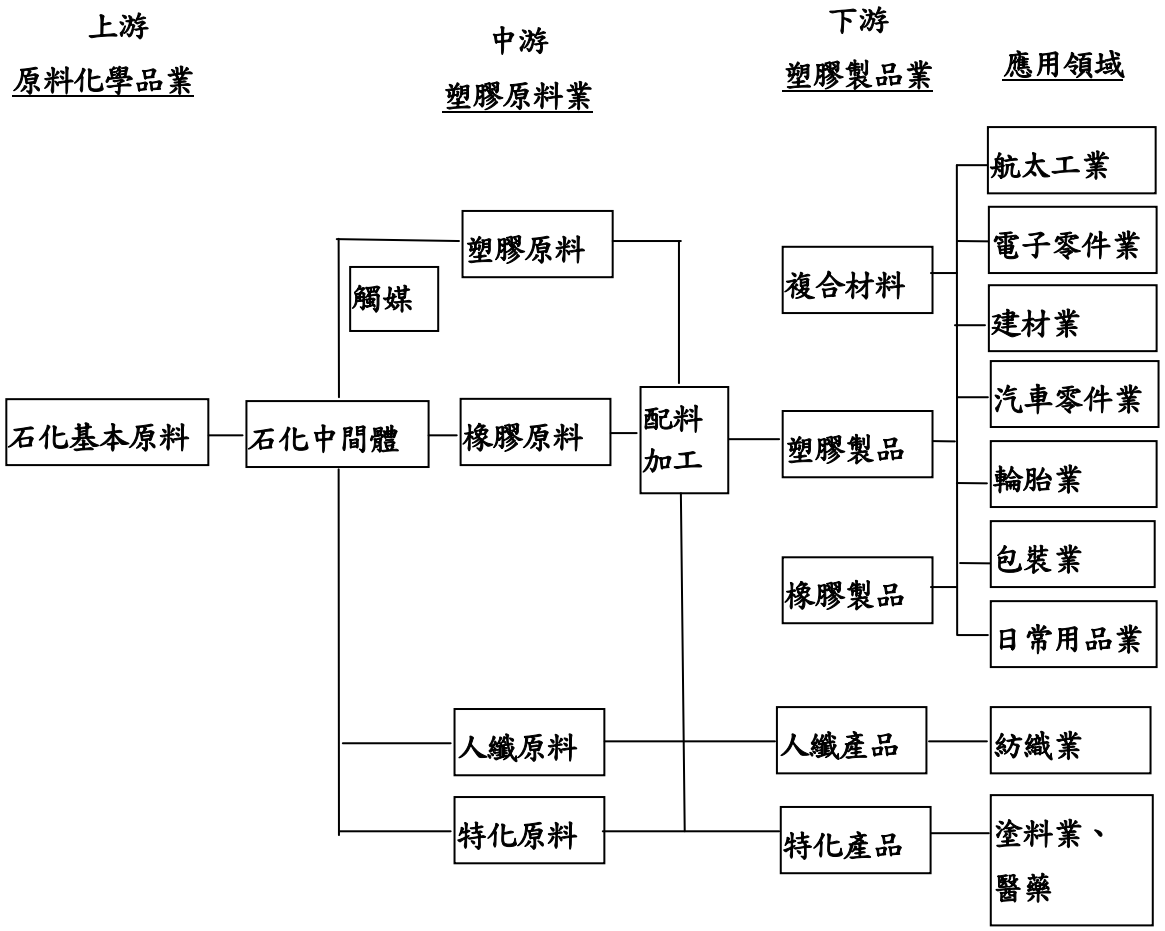

(4) 競爭優勢

1. 領先的技術專業

在世界環保潮流影響下，近年來 PVC 材質已漸淘汰，繼之而起的是符合環保的防水透濕布料，而本集團在這一領域已有數十餘年經驗，符合時勢潮流。自有品牌 T-CORE 產品行銷市場，持續投入高級登山用、航海用、高爾夫球用、機車用、自行車用等該類服飾之製造。為響應綠色環保政策，PP 瓦楞板開發週轉箱裝運之重覆使用，推廣各大物流商使用，持續進行該市場用途及加工技術之開發，以差異化區隔市場。在原有產品方面，持續向客戶推展，以提昇市場佔有率。

2. 具競爭力的生產能力

本集團擁有海內外四個據點加工廠，海外分佈於大陸福建、越南、緬甸，提供良好的品質控制，並隨時可以依市場狀況作最適當之產能配置，其中海外加工廠更具有成本相對低廉之優勢。

3. 擁有自有品牌

知名度高的品牌較受消費者肯定與青睞，本集團以自有品牌「達新」行銷雨衣，未來將持續推展自有品牌，建立品牌形象，提昇產品附加價值。

4. 國際性行銷據點的佈局

本集團於海外主要市場建立銷售網絡，各行銷據點進行資訊交流，配合海外市場趨勢及客戶需求，善用新環保材質及設計新樣式產品服務客戶。

5. 產品多領域的研發及發展

全球雨衣市場的需求隨著戶外活動的增加不斷增長且時尚雨衣之流行趨勢亦是推動市場增長的關鍵因素，然雨衣市場是一個競爭激烈的市場，許多二三線公司佔據了一半以上的市場，必須不斷地創新，設計時尚、防水、輕薄、舒適且兼具多功能的產品，快速推向變化之流動市場。

調整行銷策略、按產品劃分、應用市場區隔、增加分銷渠道，積極開發高品質、高附加價值的產品，在成衣、運動用品、辦公室用品等作多角領域的拓展，以滿足客戶與市場的需求。

本集團自成立以來，始終秉持務實誠信的經營理念，處在瞬息多變的大環境中不斷自我鞭策與學習，在透氣雨衣及防水防寒製品的研究發展方面投注相當心力，透過新材質、新技術、新產品之研發，期許能帶給客戶更舒適便捷的防水穿著，以提供客戶更滿意的產品與服務。

(三)技術及研發概況

1. 111 年度及截至年報刊印日止投入之研發費用合計 22 萬元。
2. 開發成功之技術或產品：

   TCC-2100E 220V PC 板開發完成，取得 CE 認證。

3. 未來研發計劃及預計投入之研發費用、進度：

最近年度計劃	目前進度	應再投入之研發費用	完成量產時間	未來研發得以成功之主要影響因素
TCC-2700 改善開發	新 PC 板設計開發	NT$45 萬	2024.Q1	1.改用新的控制原理及元件。 2.控制原件的穩定性及可靠度。
Ultima 新增功能開發設計	設計樣本/成本估算	NT$60 萬	2024.Q4	1.裁刀的設計開發 2.成本

(四)長短期業務發展計劃

短期：

1. 積極參加海內外秀展，展示優異的製程技術，值得信賴的品質，提升品牌優質形象，並以熱忱的服務，提供客戶滿意產品。
2. 海外工廠產能機動調配，提升生產效率擴大產出，以品質為優先，確保如期出貨。
3. 配合海外生產進度滾動式檢討原物料交運情形，確保海外廠及託工廠接續順利。
4. 更新機台設備及廠房設施、研發製程作工，提升工廠技術水準並注重產品品質，引入高端產品差異化提高利潤。
5. 密切注意客戶動向與庫存情形，領先佈局做好產銷分配。
6. 掌握國際市場脈動，注意匯率、原物料價格及產能負荷之變化，適時調整報價及跟催交期。
7. 加強採購國際化、在地化，以價低質良之原物料降低運送成本及時間。
8. 疫情解封、烏俄戰爭、通貨膨脹、零碳經濟、台海地緣風險等影響，全球經濟局勢不穩定，隨時注意各產業動向，確保工廠

正常運作與順利出貨。面對客戶端延遲付款或訂單量遞減，注意出貨前收款，密切觀注應收帳款回收，緊密與客戶互動。

長期：

1. 與優質客戶深化長期合作關係，並積極開發美歐日以外客戶，平衡淡旺季產能差異以穩定生產接續。
2. 深耕內外銷通路，配合開發新產品，爭取多元訂單導入之機會。
3. 持續更新機台設備及工作環境，提升效率及製程技術，培訓人員在地化，打造優秀生產及品質，並取得國際級認證。
4. 以長期合作模式及入股協力廠方式，確保海外協力廠可用產能不流失，並策略性計劃培養新協力廠擴大越南地區生產產能。
5. 響應節能減碳，優化生產工藝並友善環境，以高品質競爭力滿足客人需求創造利潤。

二、市場及產銷概況

(一)市場分析

1. 主要產品之銷售地區、市場佔有率：

項目 主要商品	外銷銷售地區	國內市場佔有率
雨 衣 製 品	美國、歐洲、日本	25%
成 衣 製 品	美國、歐洲、日本	—
ＰＰ瓦楞板製品	日本	40%

2. 市場未來之供需狀況與成長性，預期銷售數量及其依據，競爭利基及發展遠景之有利、不利因素與因應對策：

(1) 國內市場

111 年度全球對待新冠肺炎疫情的策略已朝開放腳步前進，國內經濟活動也開始活絡，反彈力道強勁，加上連續性下雨的氣候影響下，國內部雨衣類與成衣類業績成長近 13%。而面對烏俄戰爭影響所引發通膨，導致原物料人工全面上漲，因此不得已的情況下全品項調整售價。

展望內銷市場，零售內需環境依舊艱困，面臨困境必須採取更嚴謹開源節流來積極管控，且須找尋更具競爭力的合作夥伴；另外要強化其他管道增加業績，包括爭取與配合機關團體標案與預算及上市櫃大廠福委會的禮贈品市場，採訂購式接單，創造另一片藍海商機。

一、PP 板材部門：

整年度受制於原料膠庫存高成本的影響及市場競爭因素，銷售較遲緩。年中安裝 2 台新押出機台，下半年已正式投產，營運策略以提升品質與專機專用，生產更具效益，減少換膜換色洗色損耗，可滿足內外銷訂單負荷，充分應用機台產能，目前價格採個案配合，並積極開發外銷轉售機會 ，以攤提固定支出，維持機台稼動率。

二、國內事業部：

①雨衣系列：

由於上半年雨水偏多，各地經銷體系銷售暢旺，然而庫存的回補較為緩慢，海外廠產能調配與送料有所延誤而導致斷貨情況，在緊急多次大量下單調整後，第四季已逐漸步上軌道，以利爭取團體訂單。另外雨鞋生產與銷售的調配下，安排適宜，整年度銷售創新高，目前已著手開發休閒雨鞋，預計 112 年度可上市推廣，讓消費者多一種選擇款式，讓產品線更完整。

②服飾纖維系列：

疫情開始之初導致服飾類衰退嚴重，陸續解封開放之後，反彈力道強勁，尤其在航空體系增補人力所帶來的工作服需求。另外，由於服飾類布料在環保意識的抬頭下，原物料、加工資不斷上漲，適度的預購布料與反映成本是目前執行的方針。在開發新款式休閒服方面，避開接單銷售旺季，提前作業，爭取淡季下單與強化議價空間也是重點方向。

(2)國外市場

1. 美國地區：

受惠於美/加地區對疫情控管採取開放政策，再加上一些新客戶的導入，成衣/雨衣和文具產品今年在美/加地區銷售狀況表現亮眼。

2. 日本地區：

由於日幣大幅貶值，影響日本地區客戶下單意願。雖然疫情趨緩對於產品需求有所助益，但日本地區出口金額仍略有下滑。

3. 歐洲以及其他地區：

鑒於 2021 年供需受到塞港和運輸時間拉長導致嚴重失衡,歐洲客戶紛紛於今年拉高庫存水位，也讓歐洲地區的銷售金額大幅增加，創造佳績。

2023 年展望：

1. 受到烏俄戰爭和通貨膨脹的影響，全球經濟將呈現低迷走勢，影響消費者購買意願也會讓各品牌下單趨於保守。
2. 緬甸局勢目前還算穩定但政治不安定因素依然存在，必須密切注意並隨時機動調配訂單生產地來因應客戶需求。此外，導入新的生產地也會列入評估。
3. 整體而言，2023 年業績會因為全球經濟衰退而下修。明年的經營策略將會著重在於設備更新、生產優化、提升從業人員素質，讓公司更具備競爭力。

(二)主要產品之重要用途及產製過程

1. 主要用途

產 品 項 目	主　　要　　用　　途
雨衣類製品	對象包括機車族、警察、孩童、釣魚、登山、運動、航海、高爾夫球等，款式包括有傳統款式、風衣款、新潮流防水防寒款、防疫防護款，適合於工作、休閒、娛樂，符合各年齡各階層，滿足現代多元化社會之需求。
成衣類製品	內銷方面:運動休閒服、衣櫥、袋類、中小學之冬夏學生服、工作服是以團體員工制服為主。 外銷方面:則以雪衣、運動套裝、風衣夾克、休閒衫等，適合各階層、各種用途的需求。
雨鞋製品	對象包括傳統市場、工廠、學生族、上班族、登山族等，款式多樣有傳統素色、流行格紋、長筒、短筒及鞋套等，適合各階層用途的需求。
PP 瓦楞板製品	展示牌板、文具用品、回收箱、包裝容器、防潮底板、防疫隔板。
護貝機製品	護貝機台主要是以溫度、壓力速度之物理性能，使護貝膜達到護貝文件之使用。

2.產製過程

①雨衣類：

原料→裁剪→縫製→熔壓→檢查包裝→成品

②成衣類：

原料→裁剪→縫製→檢查包裝→成品

③其他類製品：

(1)PP 塑膠瓦楞板：

PP 原料粒
各種填加改質劑
→混合→擠押加工→切片→包裝→成品

(2)護貝機製品:

材料(金屬、非金屬)

→裁切加工→
射、壓、成型
沖壓
車製
粉末治金
檢驗

→塗裝→組配→成品

(三)主要原料之供應狀況

單位：新台幣仟元

材料種類	單位	數　量	金　額	主要供應廠商
NYLON/PVC	Y	789,828	30,347	厚生股份有限公司
NYLON/PU	Y	1,523,295	144,873	福懋興業、敦邁企業 厚生公司、興采實業
PVC 膠粒	KG	201,050	12,300	大云股份有限公司
PP 膠粒	KG	3,147,250	123,220	台灣塑膠公司 台灣化學纖維公司
塔夫塔布 (尼龍布)	Y	931,997	51,147	福懋興業(股)公司
混紡布	Y	275,390	16,182	台灣化學纖維公司 新得鴻、晨宇、忠記
拉　鍊	PCS	4,743,947	50,473	台灣華可貴公司 龍時、照能、墾青
紙　箱	只	474,151	6,830	連隆紙器、名豐、 奇鴻

(四)最近二年度任一年度中曾占進(銷)貨總額百分之十以上之客戶名稱及其進(銷)貨金額與比例

1.進貨客戶

單位：新台幣仟元

年度別 / 客戶名稱	110 度			111 度			112 年 3 月 31 日		
	金　額	占全年度進貨淨額比率	與發行人之關係	金　額	占全年度進貨淨額比率	與發行人之關係	金　額	占當年度截至前一季止進貨淨額比率	與發行人之關係
廠 商 A	112,529	9.15%	無	99,184	8.66%	無	24,807	9.55%	無

註 1：列明最近二年度進貨總額百分之十以上之供應商名稱及其進貨金額與比例，但因契約約定不得揭露供應商名稱或交易對象為個人且非關係人者，得以代號為之。

2.銷貨客戶

單位：新台幣仟元

年度別 / 客戶名稱	110 度			111 度			112 年 3 月 31 日		
	金　額	占全年度銷貨淨額比率	與發行人之關係	金　額	占全年度銷貨淨額比率	與發行人之關係	金　額	占當年度截至前一季止銷貨淨額比率	與發行人之關係
客 戶 A	523,929	22%	無	648,408	24%	無	106,009	19.59%	無

註 1：列明最近二年度銷貨總額百分之十以上之客戶名稱及其銷貨金額與比例，但因契約約定不得揭露客戶名稱或交易對象為個人且非關係人者，得以代號為之。

(五)最近二年度生產量值表

金額：新台幣仟元

年度 生產量值		110年度			111年度		
主要產(商)品		產　能	產　量	產　值	產　能	產　量	產　值
兩 衣	打	124,000	123,252	757,384	126,000	125,022	939,548
成 衣	件	933,000	922,000	510,738	914,000	904,000	524,257
衣 櫥	組	—	5,991	2,618	—	6,018	3,427
傢俱用品	件	—	—	62,978	—	—	91,009
裝訂機	台	63,000	59,138	150,640	52,000	48,616	157,791
什項加工	—	-	-	42,252	-	-	43,333
PP瓦楞板	—	—	—	239,126	—	—	228,118
合　　計				1,765,736			1,987,483

註：傢俱用品為外購，什項加工、PP瓦楞板產量因規格差異懸殊僅以值表示。

(六)最近二年度銷售量值表

年度 銷售量值		110年度				111年度			
		內　銷		外　銷		內　銷		外　銷	
主要產(商)		量	值	量	值	量	值	量	值
兩 衣	打	25,020	59,165	103,628	814,483	32,429	77,063	96,050	1,031,699
成 衣	件	330,000	95,161	584,000	478,867	306,000	105,225	594,000	511,484
衣 櫥	組	4,201	2,427	—	—	4,636	2,777	—	—
傢俱用品	件	—	—	—	69,935	—	—	—	97,832
裝訂機	台	—	—	56,418	186,376	—	—	51,137	213,944
什項加工	—	—	33,655	—	17,682	—	33,639	—	19,533
PP瓦楞板	—	—	214,273	—	43,112	—	190,717	—	52,299
合 計			404,681		1,610,455		409,421		1,926,791

註：傢俱用品、什項加工、PP瓦楞板僅以值作比較，量因規格差異懸殊無統計比較之意義。

三、從業員工最近二年度及截至年報刊印日止從業員工人數、女性員工、平均服務年資、年齡及學歷分佈比率：

年度		110 年度	111 年度	112 年3月31日
員工人數	技術員	64	59	59
	辦事員	236	236	239
	工職	56	58	54
	合計	356	353	352
平均年齡		42.1	42.6	42.7
平均服務年資		15.94	16.13	16.28
學歷分布比率	博士	0	0	0
	碩士	1.97	1.98	2.56
	大專	50.28	51.28	50.84
	高中	43.82	42.21	42.05
	高中以下	3.93	4.53	4.55

類別占比	110	%	111	%	類別占比	110	%	111	%
女性	173	48.6	172	48.7	身心障礙	2	0.57	2	0.57
					原住民	2	0.57	2	0.57
					外籍	8	2.25	9	2.55
					主管	61	17.13	61	17.28
男性	183	51.4	181	51.3	身心障礙	1	0.28	1	0.28
					原住民	1	0.28	1	0.28
					外籍	40	11.23	38	10.76
					主管	74	20.79	76	21.53
合計	356	100	353	100					

四、環保支出資訊

在綠色製造上本公司 PP 瓦楞板之產品為環保材質，可循環再生與應用，透過技術開發將回收膠粒再利用，製程中不會產生有害廢料，產品也不會造成環境毒害。106 年本公司已自主性將製程中會產生有毒氣體且無法優化製程改善污染情況之產品停產，減少污染物排放，以實際行動減緩地球暖化。

110 年配合環保規劃再生能源，海外廠達福及中港廠區之屋頂均已架設太陽能板以降低用電量及碳排量。

『環境保護、低碳家園』向來是本集團追求企業發展的同時所致力遵循的方向，藉由遵守法令規範及環境保護的規劃、執行、教育宣導，以落實內部管理，除督導全員強化執行各項標準流程及管控措施，亦積極從食、衣、住、行落實推動節能、綠化、減廢、減碳，讓日常生活習慣養成自然，同心協力打造友善環境。

(一)近年度及截至年報刊印日止因污染環境所受損失及處分之總額：**0** 元。

(二)本公司環保相關支出：

項目/年度	111 年度	110 年度
防制污染費	空污檢測費等	1. 空污檢測費等 2. 噪音量測、工程改善
金　額	152,733 元	172,334 元

(三)本公司因應歐盟有害物質限用指令**(RoHS)**之情形：

本公司產品不屬於 **RoHS** 規範項目，故對公司財務、業務並無任何影響。

五、勞資關係

（一）列示公司各項員工福利措施、進修、訓練、退休制度與其實施情形，以及勞資間之協議與各項員工權益維護措施情形：

1. 員工福利措施：

(1)職工福利委員會承辦項目:

①員工暨員工子女獎學金。

②三節禮金、生日禮券、勞動節禮品。

③旅遊補助、社團補助、急難救助。

④體育康樂、鐵馬活動、電影欣賞、登山健行等。

(2)提供單身宿舍。

(3)備有員工餐廳提供三餐。

(4)每年發給員工制服。

(5)二年定期員工健康檢查。

(6)勞工保險及全民健康保險。

(7)員工婚喪賀奠、從業員撫卹金。

(8)設立哺(集)乳室及親善停車位。

(9)設立員工停車場、籃球場、排球場、室內桌球、健身房。

2. 進修、訓練：

(1)新進人員職前基礎訓練。

(2)在職儲備幹部專業內訓。

(3)在職職務專業外部訓練。

(4)每季各部門舉辦教育訓練。

(5)外語獎勵辦法。

3.退休制度：

(1)申請退休

從業人員有下列情形之一者，得自請退休:

①工作年資滿十五年以上且年滿五十五歲者。

②工作年資二十五年以上者。

(2)優惠退休

從業人員有下列情形之一者，得自請並經核准退休:

①工作年資十五年以上，年滿五十三歲者。

②工作年資二十三年以上者。

③工作年資二十二年以上，所擔任之工作不能勝任者。

(3)強制退休

從業人員有下列情形之一者，得強制退休:

①年滿六十五歲者，但若事業單位需要，經雇主同意後，得以契約繼續任用。

②心神喪失或身體殘廢不堪勝任工作者。

(4)退休金之發給：

①選擇舊制之員工按其工作年資，每滿一年給與兩個基數，但超過十五年之工作年資，每滿一年給與一基數，最高總數以四十五個基數為限，未滿半年者以半年計，滿半年者以一年計。

②強制退休之員工，其心神喪失或身體殘廢係因執行職務所致者，依前項規定加給百分之二十。

③退休之基數之標準，係指核准退休時一個月平均工資。

④平均工資係以退休前六個月平均工資計算。

⑤年資計算:工作年資自受僱日起算，勞動基準法施行前之年資與施行後之年資，應合併計算。

⑥「勞工退休金條例」已於九十四年七月一日實施，如員工選擇舊制則依上述退休制度辦理，選擇新制員工則依法由公司每月提撥工資6%存入員工個人退休金專戶內。

4. 員工福利措施實施情形：

①每年不定期辦理新進員工座談會，傾聽、落實與員工意見表達之溝通管道。

②每季定期召開勞資協議會議，建立勞資協商機制，以達成共識，以提升員工的向心力。

③遵照性別工作平等法、勞動基準法等原則，男女擁有同工同酬的獎酬條件及平等晉升機會，雇用身心障礙者及原住民，提供優質工作環境保障就業機會，營造職場平等及多元包容之友善環境。

④因應政府提倡餵母乳政策，設立哺(集)乳室，且持續委外提供並協助員工學齡前兒童托育服務相關事宜。

⑤設置親善停車位，供孕婦專屬停放機車及汽車。

⑥設置籃球場、室內桌球、健身房，鼓勵員工健康之休閒活動。

⑦舉辦員工旅遊及社團活動，鼓勵多元休閒增進身心健康。

⑧備有員工餐廳，專人專職烹調以確保員工之飲食衛生安全。

⑨透過專業顧問公司配置醫護人員，提供員工健康諮詢管道。

⑩與醫療機構簽定特約健檢方案。

⑪新建座落於中港分廠5樓層及台中總廠4樓層整修之單身宿舍，均備有Wi-Fi、冷氣、冰箱、洗衣機等設備，提供員工安全、舒適的休息空間。

⑫優化職場環境，台中總廠及辦公大樓整修整頓完成，加強軟硬體設施，打造優質的工作環境，改善員工工作心情，以提升工作效率。

5. 員工福利退休制度實施情形：良好。

本公司遵循勞動基準法及勞工退休金條例之規定辦理。

6.工作環境與員工人身安全的保護措施:

(1)本公司以建構安全舒適、健康衛生的工作環境，保障全體員工生命安全為公司的工安管理原則，並訂定勞工「安全衛生工作守則」，建立與維持安全衛生之工作環境，藉由有效的管理落實工安三護－自護、互護、監護，以達到「公安零災害」之安全管理目標。

各部主管應以嚴守工作紀律要求同仁，藉由宣導與稽核方式遵守政府相關法規，並以身作則貫徹公司各項政策，勞資雙方共同防止職業災害之發生，全面提升安全品質。

(2) 員工的安全工作守則適用範圍包括:

①安全衛生管理組織系統與各部門工作職責

②各類安全衛生防護設施之維護與檢查

③各項作業之工作安全與衛生標準制定

④員工之健康指導與管理措施

⑤急救與搶救

⑥消防教育訓練等管理作業

⑦緊急應變

⑧災害模擬演練

⑨意外事故處理作業

(3)安全教育的宣導與演練:

重視員工人身安全及衛生管理，持續優化工作環境，定期舉辦安全衛生教育訓練與宣導，確定所有員工均接受適當及必要之緊急應變訓練，且具備執行份內工作之能力，藉以全面防止職業災害的發生。110 年度職災 2 位占率 0.56%，111 年度積極做好預防工作故無職災情況發生。111 年度上半年及下半年雖疫情趨緩，安全考量下實務演練改為消防安全宣導，總計 2 場課程，受訓人員共計 395 位參與；海外緬甸廠於 111 年下半年施行消防演練，全體受訓人員達 1,550 位。

(4)機械、消防設備的保養與維護:

為掌握員工工作環境實態並評估各種可能危險因素，除了不定期實施檢查與稽核外，在防火避難方面，台中總廠行政大樓增建戶外安全逃生梯，亦在適當地點設置消防偵測警報設備及警示標語，定期檢測消防及逃生設備，強化員工安全防護，落實安全作業標準。111 年 10 月實施年度消防檢修，針對消防防災設備之外觀、性能等做整體綜合安檢及保養維護。

(5)定期員工健康檢查:

每二年定期辦理員工健康檢查,包含一般健檢、噪音檢查、外籍職災檢查、供膳人員健康檢查等。

台中總公司 111 年 1 月委任台中童綜合醫院至公司協助員工健檢,健檢人數計 200 位、中港廠區委任童綜合醫院,健檢人數計 47 位、噪音檢測 38 位。

台北辦事處於 111 年 7 月委任宏恩醫院協助員工健檢，健檢人數計 44 位。

(6)本公司職業安全衛生管理系統 **TOSHMS (CNS15506) OHSAS 18001**持續規劃建置中。

7. 員工每年參與專業知識相關之進修及訓練情形:

(1)本公司務實、長期經營的角度，建置完整的人才培育體系；在人才培育體系中訂定從業員職前暨在職訓練辦法，除增設外語獎勵，另內部不定期舉辦各種主題之教育訓練研習，提供員工多樣的學習管道、豐富學習資源、加速學習績效，打造友善的職場環境並透過工作輪調、海外歷練，賦予重要職務和挑戰，培育專業與領導人才。

(2)訓練課程包括廠內、廠外一般課程、專業課程、法規課程、福利課程、資安宣導及消防演練等。除由各部門自行規劃安排廠外之專業教育訓練課程外，公司內

部之幹部教育訓練課程規劃由經管處統籌辦理，並於每年度年底前由各部門視工作需要設定下一年度之相關課程，經核准後按計劃實施。另管理部統籌負責辦理全公司共同性課程，並負責全公司教育訓練實施記錄之執行、建檔及保存。

(3)111年度本公司內部幹部教育訓練共計52班次訓練，參訓人數為2,579人，總訓練時數136小時。廠外教育訓練共計33班次訓練，參訓人數為33人，總計時數為207小時，全公司教育訓練費用為13萬元。

課程類別	課 程 內 容	參與人數	時數	費用
內訓課程	綠色經濟、電商趨勢 幾何公差、籃圖認識	365	103	-
外訓課程	職安衛生、數位紡織 財稅研習、採購議價	33	207	13萬
法規課程	重大訊息、防範內線 誠信經營、公司治理	50	12	-
資安宣導 (視 訊)	E-Mail及社交工程攻 擊介紹與防範宣導	219	3	–
消防演練	防災應變、防火避難	1,945	18	

8.勞資間協議及運作情形：

(1)本公司十分重視勞資關係之經營，每季定期召開勞資協議會議，依循政府之法令就相關問題進行勞資互動，使員工有充分表達意見的機會，且重視與包容平等及多元化，並承諾創造沒有歧視、騷擾、侵害等不當行為的職場環境，保持良好之夥伴關係，凝聚雙方共識，確保勞資關係和諧及企業之永續發展。

(2)內部設有勞工意見箱及提供外部溝通平台管道(利害關係人網區)，供提問、申訴、檢舉或建議，由專人進行瞭解及回覆，並以保密方式處理案件，保障員工之權益。

(3)較前一年具體提升員工福利或權益之措施情形:

①為員工調薪及企業獲利分享。

②打造優質辦公環境。

③增購軟硬體設備。

(4)截至年報刊印日止，無任何性別、種族歧視或是違反人權情事案件之勞資糾紛；未來仍將持續保持勞資雙方良好之夥伴關係。

9. 各項員工權益維護措施情形：良好。

(1)本公司向來注重員工權益及身心健康，除提供優質的工作環境及合理待遇，亦鼓勵員工下班後參與健康之戶外活動。

(2)自 109 年 11 月起，提供員工健康諮詢管道，透過專業顧問公司配置醫師及護理師各 1 位；護理師每月進駐總公司 6 次每次 2H、中港廠 2 次每次 2H，醫師每年 6 次每次 2H，以協助員工自我健檢、預防及應注意事項。

(3)照顧員工及維護工作安全一直是本公司之首要管理原則，已規劃與醫療機構簽定特約健檢方案，並購置緊急救護醫療器材已備不時之需，確保員工之生命及健康。

(二) 因勞資糾紛所遭受之損失、目前及未來可能發生之估計金額與因應措施：無

六、重要契約：無

陸、財務概況

一、最近五年度簡明資產負債表及綜合損益表

(1)、簡明資產負債表(個體)-IFRSs

單位：新台幣仟元

年度 / 項目		107年	108年	109年	110年	111年	當年度截至112年3月31日財務資料
流動資產		3,921,964	6,320,175	9,161,735	8,426,980	7,302,197	本公司112年第1季未編製個體財務報表
不動產、廠房及設備		4,079,893	1,388,342	1,394,637	1,765,833	1,900,763	
無形資產		—	—	—	—	—	
其他資產		1,514,221	1,851,843	2,153,820	2,204,160	2,017,717	
資產總額		9,516,078	9,560,360	12,710,192	12,396,973	11,220,677	
流動負債	分配前	945,667	950,023	337,437	645,520	392,609	
	分配後	1,183,267	1,672,723	891,837	893,268	739,456	
非流動負債		858,931	239,037	193,629	206,884	218,623	
負債總額	分配前	1,804,598	1,189,060	531,066	852,404	611,232	
	分配後	2,042,198	1,911,760	1,085,466	1,100,152	958,079	
歸屬於母公司業主之權益		7,711,480	8,371,300	12,179,126	11,544,569	1,069,445	
股本		1,980,000	1,980,000	1,386,000	990,990	990,990	
資本公積		96,162	105,429	151,782	182,030	200,160	
保留盈餘	分配前	3,762,799	4,196,822	8,350,263	7,538,998	7,760,947	
	分配後	3,525,199	3,474,122	7,795,863	7,291,250	7,414,100	
其他權益		1,991,398	2,207,928	2,388,550	2,915,781	1,740,578	
庫藏股票		(118,879)	(118,879)	(97,469)	(83,230)	(83,230)	
非控制權益							
權益總額	分配前	7,711,480	8,371,300	12,179,126	11,544,569	10,609,445	
	分配後	7,473,880	7,648,600	11,624,726	11,296,821	10,262,598	

註1：最近五年度財務資料均經會計師查核簽證。

(2)、簡明資產負債表(合併)-IFRSs

單位：新台幣仟元

年度 / 項目		107年	108年	109年	110年	111年	當年度截至112年3月31日財務資料(註2)
流動資產		4,364,516	6,762,847	9,702,083	9,031,955	7,953,048	8,380,320
不動產、廠房及設備		4,400,444	1,840,883	1,849,100	2,233,015	2,389,532	2,402,876
無形資產		—	—	—	—	—	—
其他資產		1,107,878	1,321,583	1,515,237	1,489,754	1,191,961	1,191,692
資產總額		9,872,838	9,925,313	13,066,420	12,754,724	11,534,541	11,974,888
流動負債	分配前	1,282,388	1,272,212	652,663	971,450	680,377	974,354
	分配後	1,519,988	1,994,912	1,207,063	1,219,198	1,027,224	974,354
非流動負債		867,438	259,874	209,663	212,992	215,420	209,611
負債總額	分配前	2,149,826	1,532,086	862,326	1,184,442	895,797	1,183,965
	分配後	2,387,426	2,254,786	1,416,726	1,432,190	1,242,644	1,183,965
歸屬於母公司業主之權益		7,711,480	8,371,300	12,179,126	11,544,569	10,609,445	10,761,554
股本		1,980,000	1,980,000	1,386,000	990,990	990,990	990,990
資本公積		96,162	105,429	151,782	182,030	200,160	200,428
保留盈餘	分配前	3,762,799	4,196,822	8,350,263	7,538,998	7,760,947	7,445,852
	分配後	3,525,199	3,474,122	7,795,863	7,291,250	7,414,100	7,445,852
其他權益		1,991,398	2,207,928	2,388,550	2,915,781	1,740,578	2,207,514
庫藏股票		(118,879)	(118,879)	(97,469)	(83,230)	(83,230)	(83,230)
非控制權益		11,532	21,927	24,968	25,713	29,299	29,369
權益總額	分配前	7,723,012	8,393,227	12,204,094	11,570,282	10,638,744	10,790,923
	分配後	7,485,412	7,670,527	11,649,694	11,322,534	10,291,897	10,790,923

註1：最近五年度財務資料均經會計師查核簽證。

註2：112年3月31日止合併財務資料經會計師核閱。

(3)、簡明綜合損益表(個體)-IFRSs

單位：新台幣仟元

年度 項目	107年	108年	109年	110年	111年	當年度截至112年3月31日財務資料
營業收入	2,071,143	2,015,798	1,796,398	2,015,136	2,336,212	本公司112年第1季未編製個體財務報表
營業毛利	243,381	258,076	212,893	247,588	354,531	
營業損益	16,717	33,961	7,936	25,750	136,888	
營業外收入及支出	220,370	686,921	5,921,695	248,993	624,807	
稅前淨利	237,087	720,882	5,929,631	274,743	761,695	
繼續營業單位本期淨利	229,468	696,250	5,429,260	5,361	708,174	
停業單位損失	—	—	—	—	-	
本期淨利(損)	229,468	696,250	5,429,260	5,361	708,174	
本期綜合損益總額	(49,627)	888,153	5,611,163	547,566	(457,759)	
每股盈餘	1.20	3.65	31.97	0.04	7.41	

註1：最近五年度財務資料均經會計師查核簽證。

(4)、簡明綜合損益表(合併)-IFRSs

單位：新台幣仟元

年度 項目	最近五年度財務資料(註1)					當年度截至112年3月31日財務資料(註2)
	107年	108年	109年	110年	111年	
營業收入	2,543,342	2,440,599	2,233,540	2,378,900	2,669,360	541,146
營業毛利	382,079	405,917	382,200	366,387	505,315	92,821
營業損益	-8,894	41,698	38,033	7,250	170,433	14,683
營業外收入及支出	252,127	692,858	5,895,141	273,464	616,312	23,161
稅前淨利	243,233	734,556	5,933,174	280,714	786,745	37,844
繼續營業單位本期淨利	229,871	698,140	5,430,211	6,432	711,224	31,773
停業單位損失	—	—	-	-	-	-
本期淨利(損)	229,871	698,140	5,430,211	6,432	711,224	31,773
本期其他綜合損益(稅後淨	(279,597)	191,403	181,723	541,879	(1,164,846)	466,985
本期綜合損益總額	(49,726)	889,543	5,611,934	548,311	(453,622)	498,758
淨利歸屬於母公司業主	229,468	696,250	5,429,260	5,361	708,174	31,752
淨利歸屬於非控制權益	403	1,890	951	1,071	3,050	21
綜合損益總額歸屬於母公司	(49,627)	888,153	5,611,163	547,566	(457,759)	498,688
綜合損益總額歸屬於非控制	(99)	1,390	771	745	4,137	70
每股盈餘	1.20	3.65	31.97	0.04	7.41	0.33

註1：最近五年度財務資料均經會計師查核簽證。

註2：112年3月31日止合併財務資料經會計師核閱。

(5)最近五年度簽證會計師姓名及查帳意見

年度 姓名	107年	108年	109年	110年	111年
會計師	張福郎	張福郎	張福郎	張福郎	張福郎
	邱桂鈴	邱桂鈴	邱桂鈴	邱桂鈴	邱桂鈴

意見 年度	查核意見
111年	無保留意見
110年	無保留意見
109年	無保留意見
108年	無保留意見
107年	無保留意見

二、最近五年度財務分析

(1)財務分析(個體)-IFRSs

年度(註1) 分析項目		最近五年度財務資料(註1)					當年度截至112年3月31日財務資料
		107年	108年	109年	110年	111年	
財務結構(%)	負債占資產比率	18.96	12.44	4.18	6.88	5.45	本公司112年第1季未編製個體財務報表
	長期資金占不動產、廠房及設備比率	624.40	771.29	1,102.26	829.47	697.20	
償債能力(%)	流動比率	414.73	665.27	2,715.09	1,305.46	1,859.92	
	速動比率	357.40	611.68	2,123.97	945.37	1,563.63	
	利息保障倍數	44.55	239.15	10,841.28	3,123.08	4,052.57	
經營能力	應收款項週轉率(次)	5.19	5.01	5.12	5.33	5.90	
	平均收現日數	70	73	71	68	62	
	存貨週轉率(次)	3.54	3.64	3.48	3.36	3.40	
	平均銷貨日數	103	100	105	109	107	
	應付款項週轉率(次)	9.88	10.52	10.79	9.84	10.32	
	不動資、廠房及設備週轉率(次)	1.51	1.62	1.60	1.59	1.57	
	總資產週轉率(次)	0.22	0.21	0.16	0.16	0.20	
獲利能力	資產報酬率(%)	2.50	7.33	48.76	0.04	6.00	
	權益報酬率(%)	3.05	8.66	52.84	0.05	6.39	
	稅前純益占實收資本額比率(%)	11.97	36.41	427.82	27.72	76.86	
	純益率(%)	11.08	34.54	302.23	0.27	30.31	
	每股盈餘(元)	1.20	3.65	31.97	0.04	7.41	
現金流量	現金流量比率(%)	10.86	32.11	23.64	11.61	154.32	
	現金流量允當比率(%)	70.44	68.97	33.72	20.01	28.88	
	現金再投資比率(%)	-	0.71	-	-	0.96	
槓桿度	營運槓桿度	23.88	8.35	35.87	12.07	2.99	
	財務槓桿度	1.48	1.10	1.07	1.00	1.00	

註1：最近五年度財務資料均經會計師查核簽證。

最近二年度各項財務比率變動原因：(若增減變動未達20%者可免分析)

1.負債占資產比率係因資產總額較上期減少11億7仟6佰萬元所致。

2.流動、速動比率皆因流動負債較上期減少2億5仟2佰萬元所致。

3.利息保障倍數係因稅前淨利較上期增加4億8仟6佰萬元所致。

4.總資產週轉率係因銷貨淨額較上期增加3億2仟1佰萬元所致。

5.獲利能力(資產報酬..每股盈餘)皆因稅後淨利較上期增加7億2佰萬元所致。

6.現金流量比率及現流允當比率皆因營業活動淨現流較上期增加5億3仟萬元所致。

7.營運槓桿度係因營業利益較上期增加1億1仟1佰萬元所致。

註2：年報本表末端，應列示如下之計算公式：

1.財務結構

（1）負債占資產比率＝負債總額／資產總額。

（2）長期資金占不動產、廠房及設備比率=（權益總額＋非流動負債）／不動產、廠房及設備淨額。

2.償債能力

（1）流動比率＝流動資產／流動負債。

（2）速動比率＝（流動資產－存貨－預付費用）／流動負債。

（3）利息保障倍數＝所得稅及利息費用前純益／本期利息支出。

3.經營能力

（1）應收款項（包括應收帳款與因營業而產生之應收票據）週轉率＝銷貨淨額／各期平均應收款項（包括應收帳款與因營業而產生之應收票據）餘額。

（2）平均收現日數＝３６５／應收款項週轉率。

（3）存貨週轉率＝銷貨成本／平均存貨額。

（4）應付款項(包括應付帳款與因營業而產生之應付票據）週轉率＝進貨成本／各期平均應付款項（包括應付帳款與因營業而產生之應付票據）餘額。

（5）平均銷貨日數＝３６５／存貨週轉率。

（6）不動產、廠房及設備週轉率＝銷貨淨額／平均不動產、廠房及設備淨額。

（7）總資產週轉率＝銷貨淨額／平均資產總額。

4.獲利能力

（1）資產報酬率＝[稅後損益+利息費用×（１－稅率）]／平均資產總額。

（2）股東權益報酬率＝稅後損益／平均權益總額。

（3）純益率＝稅後損益／銷貨淨額。

（4）每股盈餘＝（歸屬於母公司業主之損益–特別股股利）／加權平均已發行股數。

5.現金流量

（1）現金流量比率＝營業活動淨現金流量／流動負債

（2）淨現金流量允當比率＝最近五年度營業活動淨現金流量／最近五年度（資本支出＋存貨增加額＋現金股利）

（3）現金再投資比率＝（營業活動淨現金流量－現金股利）／（不動產、廠房及設備毛額＋長期投資＋其他非流動資產+營運資金）。

6.槓桿度

（1）營運槓桿度=（營業收入淨額–變動營業成本及費用）／營業利益。

（2）財務槓桿度＝營業利益／（營業利益－利息費用）

(2)財務分析(合併)-IFRSs

分析項目 \ 年度(註1)		最近五年度財務資料(註1)					當年度截至112年3月31日財務資料(註2)
		107年	108年	109年	110年	111年	
財務結構(%)	負債占資產比率	21.78	15.44	6.60	9.29	7.77	9.89
	長期資金占不動產、廠房及設備比率	507.37	584.01	829.47	670.38	550.96	554.23
償債能力(%)	流動比率	340.34	531.58	1,486.54	929.74	1,168.92	860.09
	速動比率	286.42	476.74	1,149.81	671.45	960.87	774.09
	利息保障倍數	28.42	104.47	1,647.27	148.20	336.93	77.14
經營能力	應收款項週轉率(次)	5.61	5.50	5.59	5.52	6.05	5.80
	平均收現日數	65	66	65	66	60	63
	存貨週轉率(次)	3.19	3.12	3.00	2.95	2.87	2.33
	平均銷貨日數	114	117	122	124	127	157
	應付款項週轉率(次)	9.83	10.96	11.51	10.38	10.59	8.88
	不動資、廠房及設備週轉率(次)	1.51	1.54	1.50	1.46	1.43	1.09
	總資產週轉率(次)	0.26	0.25	0.19	0.18	0.22	0.18
獲利能力	資產報酬率(%)	2.44	7.10	47.26	0.06	5.87	0.27
	權益報酬率(%)	3.05	8.66	52.73	0.05	6.40	0.30
	稅前純益占實收資本額比率(%)	12.28	37.10	428.08	28.33	79.39	3.82
	純益率(%)	9.04	28.61	243.12	0.27	26.64	5.87
	每股盈餘(元)	1.20	3.65	31.97	0.04	7.41	0.33
現金流量	現金流量比率(%)	4.45	22.90	28.93	22.07	77.35	17.40
	現金流量允當比率(%)	82.54	78.49	39.18	26.43	32.75	51.33
	現金再投資比率(%)	-	0.62	-	-	0.40	1.38
槓度	營運槓桿度	(4.71)	2.25	2.38	9.00	1.39	2.29
	財務槓桿度	0.50	1.21	1.10	1.36	1.01	1.04

註1：最近五年度財務資料均經會計師查核簽證。
註2：112年3月31日止財務資料經會計師核閱。

最近二年度各項財務比率變動原因：(若增減變動未達20%者可免分析)

1.流動、速動比率皆因流動負債較上期減少2億9仟1佰萬元所致。
2.利息保障倍數係因稅前淨利較上期增加5億6佰萬元所致。
3.總資產週轉率係因銷貨淨額較上期增加2億9仟萬元所致。
4.獲利能力(資產報酬..每股盈餘)皆因稅後淨利較上期增加7億4佰萬元所致。
5.現金流量比率及現流允當比率皆因營業活動淨現流較上期增加3億1仟1佰萬元所致。
6.營運槓桿度及財務槓桿度皆因營業利益較上期增加1億6仟3佰萬元所致。

註3：年報本表末端，應列示如下之計算公式：

1.財務結構

（1）負債占資產比率＝負債總額／資產總額。

（2）長期資金占不動產、廠房及設備比率=（權益總額＋非流動負債）／不動產、廠房及設備淨額。

2.償債能力

（1）流動比率＝流動資產／流動負債。

（2）速動比率＝（流動資產－存貨－預付費用）／流動負債。

（3）利息保障倍數＝所得稅及利息費用前純益／本期利息支出。

3.經營能力

（1）應收款項（包括應收帳款與因營業而產生之應收票據）週轉率＝銷貨淨額／各期平均應收款項（包括應收帳款與因營業而產生之應收票據）餘額。

（2）平均收現日數＝３６５／應收款項週轉率。

（3）存貨週轉率＝銷貨成本／平均存貨額。

（4）應付款項(包括應付帳款與因營業而產生之應付票據）週轉率＝進貨成本／各期平均應付款項（包括應付帳款與因營業而產生之應付票據）餘額。

（5）平均銷貨日數＝３６５／存貨週轉率。

（6）不動產、廠房及設備週轉率＝銷貨淨額／平均不動產、廠房及設備淨額。

（7）總資產週轉率＝銷貨淨額／平均資產總額。

4.獲利能力

（1）資產報酬率＝[稅後損益+利息費用×（１－稅率）]／平均資產總額。

（2）股東權益報酬率＝稅後損益／平均權益總額。

（3）純益率＝稅後損益／銷貨淨額。

（4）每股盈餘＝（歸屬於母公司業主之損益–特別股股利）／加權平均已發行股數。

5.現金流量

（1）現金流量比率＝營業活動淨現金流量／流動負債

（2）淨現金流量允當比率＝最近五年度營業活動淨現金流量／最近五年度（資本支出＋存貨增加額＋現金股利）

（3）現金再投資比率＝（營業活動淨現金流量－現金股利）／（不動產、廠房及設備毛額＋長期投資＋其他非流動資產+營運資金）。

6.槓桿度

（1）營運槓桿度=（營業收入淨額–變動營業成本及費用）／營業利益。

（2）財務槓桿度＝營業利益／（營業利益－利息費用）

達新工業股份有限公司

審計委員會審查報告書

本公司董事會造送111年度營業報告書、盈餘分派議案及經委託國富浩華聯合會計師事務所張福郎、邱桂鈴會計師查核簽證之合併財務報告及個體財務報告，業經本審計委員會查核完竣，認為尚無不符，爰依公司法第219條之規定，報請 鑑核。

此　致

本公司 112 年股東常會

審計委員會 召集人：林 克 武

中　華　民　國　112　年　3　月　24　日

四、最近年度經會計師查核簽證之個體財務報告
（請詳閱第 138 頁至 223 頁）

五、最近年度經會計師查核簽證之合併財務報告
（請詳閱第 224 頁至 300 頁）

六、公司及其關係企業財務週轉困難情事：無。

柒、財務狀況及經營結果之檢討分析與風險事項

一、財務狀況

單位：新台幣仟元

年度 項目	111 年度	110 年度	差異	
			金額	%
流動資產	7,953,048	9,031,955	-1,078,907	-11.95%
長期投資	1,058,986	1,343,223	-284,237	-21.16%
固定資產	2,389,532	2,233,015	156,517	7.01%
無形資產	0	0	0	0%
其他資產	132,975	146,531	-13,556	-9.25%
資產總額	11,534,541	12,754,724	-1,220,183	-9.57%
流動負債	680,377	971,450	-291,073	-29.96%
長期負債	0	0	0	0%
各項準備	197,569	180,746	16,823	9.31%
其他負債	17,851	32,246	-14,395	-44.64%
負債總額	895,797	1,184,442	-288,645	-24.37%
股本	990,990	990,990	0	0%
資本公積	200,160	182,030	18,130	9.96%
保留盈餘	7,760,947	7,538,998	221,949	2.94%
權益調整	1,769,877	2,941,494	-1,171,617	-39.83%
庫藏股票	(83,230)	(83,230)	0	0%
股東權益總額	10,638,744	11,570,282	-931,538	-8.05%

分析說明：

1. 長期投資:主要係權益、債務工具投資之評價調整較上期減少 1 億 9 仟 9 佰萬元所致。
2. 流動負債、負債總額:主要係本期所得稅負債較上期減少 2 億 1 仟 6 佰萬元所致。
3. 其他負債:主要係淨確定福利負債較上期減少 1 仟 3 佰萬元所致。
4. 權益調整:主要係透過其他綜合損益按公允價值衡量之金融資產未實現評價損益減少 12 億 3 佰萬元所致。

註：前後期變動達百分之二十以上，且變動金額達新台幣一千萬元者，始予分析。

二、經營結果分析

（一）經營結果比較分析

單位：新臺幣仟元

項目＼年度	111 年度	110 年度	增(減)金額	變動比例 %
營業收入總額	2,673,624	2,386,202	287,422	12.05
減：銷貨退回	(1,766)	(3,865)	2,099	-54.31
銷貨折讓	(2,498)	(3,437)	939	-27.32
營業收入淨額	2,669,360	2,378,900	290,460	12.21
營業成本	(2,164,045)	(2,012,513)	-151,532	7.53
營業毛利	505,315	366,387	138,928	37.92
營業費用	(334,882)	(359,137)	24,255	-6.75
營業利益	170,433	7,250	163,183	2,250.80
營業外收入及利益	631,825	291,977	339,848	116.40
營業外費用及損失	(15,513)	(18,513)	3,000	-16.20
繼續營業部門稅前淨利	786,745	280,714	506,031	180.27
所得稅費用	(75,521)	(274,282)	198,761	-72.47
繼續營業部門稅後淨利	711,224	6,432	704,792	10,957.59

增減比例變動分析說明：

1. 銷貨退回:主要係上期外銷製品異狀退回所致。
2. 銷貨折讓:主要係上期外銷製品發票多開所致。
3. 營業毛利、營業利益: 主要係營收較上期增加 2 億 8 仟 7 佰萬元所致。
4. 營業外收入及利益:主要係股利收入較上期增加 2 億元及外幣兌換利益 1 億 5 仟萬元所致。
5. 稅前淨利:主要係營業外收入及利益較上期增加所致。
6. 所得稅費用:主要係未分配盈餘加徵稅額較上期減少 2 億 5 仟 3 佰萬元所致。
7. 稅後淨利:主要係營收成長、業外收入增加及稅額減少所致。

註：增減變動比率達 20%以上者，始予分析。

(二)營業毛利變動分析：略

三、合併現金流量

現金流量分析　　單位：新台幣仟元

期初現金餘額	全年來自營業活動淨現金流入	全年現金流出量	現金剩餘(不足)數額	現金不足額之補救措施	
				投資計劃	理財計劃
1,509,695	526,284	16,390	2,019,589	—	—

1.本年度現金流量變動情形分析：

(1)營業活動:本期淨現金流入5億2仟6佰萬元；主要係股利收入及退還之所得稅產生營業活動淨流入。

(2)投資活動:本期淨現金流入5億2仟3佰萬元；主要係取得透過其他綜合損益按公允價值衡量之金融資產增加及其他金融資產減少所致。

(3)籌資活動:本期淨現金流出5億4仟5佰萬元；主要係發放現金股利。

(4)匯率變動影響:本期淨現金流入6佰萬元。

2.現金不足額之補救措施及流動性分析：

(1)本年度無現金不足額情形。

(2)最近二年度流動性分析

年度 項目	111年度	110年度	增減比例
現金流量比率	77.35%	22.07%	250.48%
現金流量允當比率	32.75%	26.43%	23.91%
現金再投資比率	0.40%-	-	-

增減比例變動分析說明：

1.現金流量比率：本期較上期增加55.28%，增加比率250.48%，主要係營業活動淨現流較上期增加3億1仟1佰萬元所致。

2.現金流量允當比率:本期較上期增加6.32%，增加比率23.91%，主要係因最近5年度營業活動淨現流較上期增加3億5仟4佰萬元所致。

3.現金流量允當比率：略。

3.未來一年現金流動性分析：

單位：新台幣仟元

期初現金餘額	預計全年來自營業活動淨現金流入	預計全年現金流出量	預計現金剩餘(不足)數額	預計現金不足額之補救措施	
				投資計劃	理財計劃
2,019,589	480,000	450,000	2,049,589	—	—

1. 下年度現金流量變動情形分析：

(1) 營業活動:預計112年度淨現金流入1億8仟萬元；主要係股利收產生營業活動淨流入。

(2) 投資活動:預計112年度淨現金流入3億元；主要係其他金融資產減少使投資活動為淨現金流入。

(3)籌資活動:預計112年度淨現金流出4億5仟萬元；主要係因發放現金股利使籌資活動為淨現金流出。

2.預計現金不足額之補救措施及流動分析：無。

四、最近年度重大資本支出對財務業務之影響

(一)重大資本支出之運用情形及資金來源：無。

(二)預期可能產生效益：無。

五、最近年度轉投資政策及未來一年投資計劃：無。

六、風險事項應分析評估最近年度及截至年報刊印日止之下列事項：

(一)最近年度利率、匯率變動、通貨膨脹情形對公司損益之影響及未來因應措施：

1.利率變動:

●本集團長期借款之財務成本負債比率低，大都採用浮動利率，故利率變動對本集團損益並無重大影響。

●因應措施及對本集團損益之影響:
未來仍將秉持穩健與永續經營原則，維持低負債比率，對利率趨勢仍將持續觀察並每日搜集市場資訊以供參考。

項　　目	111 年度合併財報
利息費用	2,342 仟元
利息費用占營收淨額比率	0.09%
利息費用占稅前淨利比率	0.30%

2.匯率變動:

●本集團產品銷售主要以外銷為主，面對國際間政治局勢變化及其他不可控之黑天鵝事件，造成國際金融市場劇烈波動，帶動美元強勢並導致金融市場資金情況緊縮，未來將持續觀察各方面對匯率波動造成之影響。

●因應措施及對本集團損益之影響:

(1)匯率變動對本集團之營收及獲利具有一定之影響，雖然本集團之應收外幣款項與應付外幣款項之部分幣別相同，若干部位已產生自然避險效果，但仍為避免因匯率變動造成外幣資產價值減少及未來現金流量之波動，本集團使用衍生性金融工具(包含預購／預售遠期外匯)來規避匯率風險。

(2)每日搜集匯率變動相關資訊，以充份掌握匯率走勢，並適時轉換幣別或保留外匯，以降低匯兌之風險。

項　　目	111 年度合併財報
兌換(損)益淨額	142,771 仟元
兌換(損)益淨額占營收淨額比率	5.35%
兌換(損)益淨額占稅前淨利比率	18.15%

3.通貨膨脹情形:

●依據行政院主計處公佈 111 年度消費者物價年增率為正成長 2.95%，疫情雖緩但仍受國際油價及原物料價格波動影響，本集團原物料存貨管控得宜，影響程度有限。

●因應措施：

面對原物料價格波動，本公司掌握市場議價能力的營運模式，有效降低原物料價格波動對公司營運的影響程度。

(二)最近年度從事高風險、高損桿投資、資金貸與他人、背書保證及衍生性商品交易之政策、獲利或虧損之主要原因及未來因應措施：

1.從事高風險、高損桿投資

本集團一向穩健經營、財務健全，不作高風險、高損桿投資。

2.資金貸與他人

本集團無資金貸與他人之情形。

3.背書保證

①本集團背書保證對象原則為母子公司或有業務關聯之關係企業，背書保證項目為融資及購料額度保證。

②本集團因應轉投資公司實際營運需求，已依據主管機關相關法令規定訂定「背書保證作業辦法」，由專責單位加以評估風險及有效控管，且稽核單位依據「內部控制制度處理準則」，訂有相關制度進行風險管理及評估作業。

③111 年 12 月 31 日止，本公司背書保證最高限額 5,304,723 仟元，本期最高背書保證餘額為 121,600 仟元，實際動支金額 104,580 仟元，因匯差較 110 年 108,225 仟元減少 3,645 仟元。

④112 年 03 月 31 日止，本公司背書保證最高限額 5,304,723 仟元，公告最高背書保證餘額為 146,203 仟元，實際動支金額 134,763 仟元，因增加子公司授信避險額度及匯差影響較 111 年 104,580 仟元增加 30,183 仟元。

⑤本集團關係企業皆秉持專注本業之經營且財務健全，故從未因背書保證發生損失。未來因應措施將控管實際動支金額，視情況需求以不增加為原則。

4.衍生性商品交易

①本集團從事衍生性商品交易皆以避險為目的，不作套利與投機之用，亦審慎評估、操作，清楚瞭解市場、商品、風險及損益架構。

②從事衍生性商品交易均嚴守公司制定之「從事衍生性商品交易處理程序」，由專責單位加以評估規避外幣資產及負債因匯率波動產生之風險控管，且稽核單位亦依據「內部控制制度處理準則」，訂有相關制度進行風險管理及評估作業。

③111 年 12 月 31 日止，本集團公告預購遠期外匯未沖銷契約總金額為美元 200 萬元/新台幣 61,420 仟元。

④112 年 02 月 28 日止，本集團公告預購遠期外匯未沖銷契約總金額為美元 200 萬元/新台幣 60,960 仟元。

⑤本集團未來仍會持續關注其商品交易之價格走勢與可能面臨投資之損益，視需求於適當時機承作美元遠期外匯。

(三)未來研發計畫及預計投入之研發費用：

新台幣:萬元

最近年度計劃	目前進度	應再投入之研發費用	完成量產時間	未來研發得以成功之主要影響因素
TCC-2700 改善開發	新PC板設計開發	NT$ 45 萬	2024.Q1	1.改用新的控制原理及元件。 2.控制原件的穩定性及可靠度。
Ultima 新增功能開發計	設計樣本/成本估算	NT$ 60 萬	2024.Q4	1.裁刀的設計開發 2.成本

(四)國內外重要政策及法律變動對公司財務業務之影響及因應措施：無。

(五)科技改變及產業變化對公司財務業務之影響及因應措施：無。

(六)企業形象改變對企業危機管理之影響及因素措施：

①本集團始終秉持誠信之經營理念，積極傳承、人才培育並提昇員工職場安全與健康之友善工作環境，且重視品質並以合理的價格服務顧客，以維護本集團 65 年以來良好的企業形象。

②危機處理與緊急應變措施均訂有完善的工作守則，亦定期辦理宣導與模擬演練。

③2017 年本公司已自主性將製程中會產生有毒氣體且無法優化製程改善污染情況之產品停產，以減少污染物排放，降低空污議題為公司帶來之負面形象，更以實際行動友善環境，減緩地球暖化。

④企業形象的維護與提升是企業的使命，也是企業永續發展的基石，今後仍持續貫徹誠信經營理念，努力締造良好業績的同時亦積極推動企業永續經營，打造幸福企業與員工共享經營成果、為股東創造更佳的投資效益，並對社會善盡企業之責。

(七)進行併購之預期效益、可能風險及因應措施：不適用。

(八)擴充廠房之預期效益、可能風險及因應措施：無。

(九)進貨或銷貨集中所面臨之風險及因應措施：無。

(十)董事、監察人或持股超過百分之十之大股東，股權之大量移轉或更換對公司之影響、風險及因應措施：無。

(十一)經營權之改變對公司之影響、風險及因應措施：不適用。

(十二)訴訟或非訴訟事件：

截至 111 年 12 月 31 日止，有消費者因使用樹架(**Tree Stand**)產品，未注意製造商提供之警語及未按操作手冊配裝，造成受傷而對子公司 T.H.USA 訴請損害賠償之法律訴訟。

子公司 T.H.USA 對該產品有投保產品責任險並已委請律師代理訴訟，惟截至本合併財務報告發佈日止，尚無法確知案情之最後結果，亦無法估計可能賠償之確實金額。

(十三)其他重要風險及因應措施：

資安防護建置規範及實際執行與因應措施:

●資訊安全風險管理小組

本集團透過建立資通安全管理體制建置專責之資安單位(資訊處)，強化執行提升資安防護、資安檢測、宣導及資通安全教育，定期向董事會及內部經營會議彙報資安治理概況，由專人專職規劃設計與管理，並確保資訊系統之正常運作、降低資安事件及資料保全，亦適時更新、提升軟硬體設備資源，以確保本集團資料的機密性、完整性、可用性及個人資料的保護。

本小組主要權責如下：

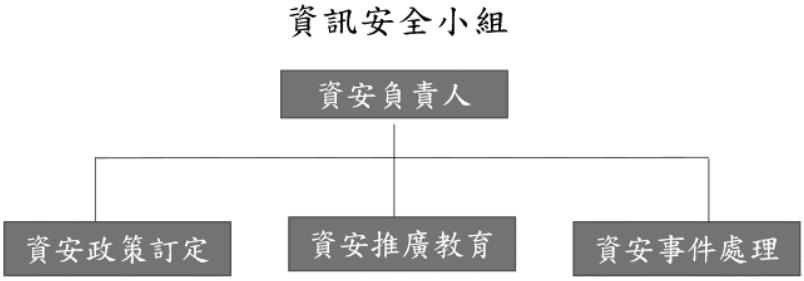

資安政策訂定組:負責各項資安政策的訂定，並持續依法令規定及資訊技術調整相關政策。

資安推廣教育組:負責公司資安政策教育訓練及公司員工是否有相關資安概念測試。

資安事件處理組:負責公司資安事件的處理及零時差攻擊時的緊急修補。

●資訊安全政策

(1)網路連線政策辦法:

公司對外連線、對外開放主機、無線網路服務、VPN 連線政策、弱點偵測。

(2)資料備份政策辦法:

備份模式採用本地備份、異地備份及離線備份三種模式。

(3)備份資料驗證辦法:

本地備份、同廠異地備份、遠距異地備份、 離線備份。

(4)E-Mail 資安政策辦法:

訂定相關電子郵件處理政策、公司過濾郵件政策、資安宣導、E-Mail 資訊安全使用守則。

(5)機密性裝置棄置辦法:

本公司儲存重要資料之裝置因故障或汰舊換新時，為確保資料不外洩，特訂定此辦法以備在出售各類資訊產品時，有所處理依據。

●資訊安全具體管理方案、執行情形及目標

(1)Palo Alto 網路防火牆

防堵各類不正常的網路使用，確保企業對外網路的安全與順暢及企業員工上網的合理性管理，提升人員及網路資源的使用效率，符合資通安全檢查之控制。

(2)中華電信 hinet 企業資安服務

導入中華電信網路資安服務，阻絕 99%以上的網路攻擊於境外，確保公司資訊環境安全無虞，符合資通安全檢查之控制。

(3)達新 ERP 備援系統

建立本集團管理資訊系統備援制度，確保企業營運的系統安全及永續發展，每年定期排練復原程序，確保人員技術落實及經驗傳承，符合系統復原計劃及測試程式之控制。

(4)鎧睿郵件防禦系統

垃圾郵件管理機制，阻絕垃圾郵件於境外及惡意電子郵件之防禦，防堵並降低各類資安事件，符合資通安全檢查之控制。

(5)本集團郵件備援系統

建立本集團網路郵件安全檢測系統線上備援制度，確保企業的郵件系統安全及時及永續配合電子郵件法規，備分歷史郵件存放十年期資料，以確保各項交易資訊的查詢應用，符合系統復原計劃及測試程式之控制。

(6)防毒系統

建立企業內部的電腦病毒防禦處理機制及入侵偵測控制，以防駭客攻擊，確保電腦資源有效運用，符合資通安全檢查之控制。

(7)本集團文件檔案備份機制

建立文件檔案本地備份、同廠異地備份、遠距異地備份、離線備份等機制，採用網路硬碟、外接式硬碟二種媒體，每日定時執行備份資料驗證，確保檔案之存取控制、帳密管理之安全性。透過此機制，已成功將多起勒索軟體入侵案例，及時有效的將資料救援回來，將損失降到最低，符合系統復原計劃及測試程式之控制。

(8)資訊安全教育、宣導執行情形：

111 年度

教育宣導（視訊會議）	時 數	人 數
電子郵件社交工程及網路釣魚攻擊說明之資安宣導	1.5H	128
E-Mail 及社交工程攻擊介紹與防範宣導	1.5H	91

112 年度截至 3 月底

教育宣導（視訊會議）	時 數	人 數
網路基本概念及電子郵件社交工程介紹	1.5H	161

(9)112 年度資訊安全執行目標：

1.持續強化資訊安全之架構建置。
2.落實追蹤資安個案處理與內部資安報告。
3.海外子公司郵件系統改善。
4.網路防火牆汰舊換新。
5.加強員工資安意識,年度安排 2 次資安教育課程宣導。

(十四)本集團是否採用避險會計:不適用。

採用避險會計其避險關係唯有同時符合規避風險之所有條件且足夠證明避險為高度有效時，始應適用避險會計。綜上述本集團不符合也未達到避險會計之規定，故不適用。

七、其他重要事項：無。

捌、特別記載事項

一、 關係企業相關資料

（一）關係企業合併營業報告書

1. 關係企業概況

(1)關係企業組織圖

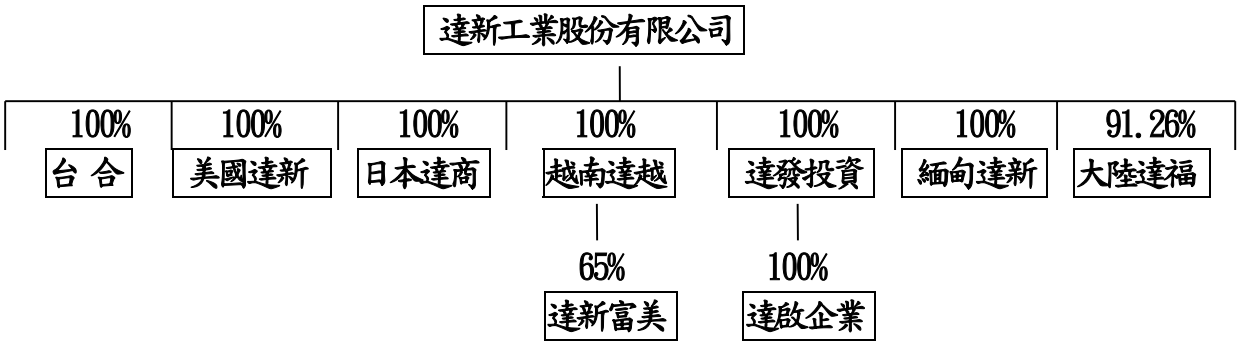

(2)各關係企業基本資料

企 業 名 稱	設立日期	地 址	實收資本額	主 要 營 業 項 目
日本達新商事株式會社	68.06.13	日本國大阪府東大阪市今米2丁目8番2號	￥400,000,000	1.人造皮革其他合成樹脂及各種纖維製品之日本國內買賣業務。 2.提包、包裝袋、衣料品等用品、什貨之進出口業務。
美國達新工業(股)公司	74.10.31	277 Fairfield Road Fairfield NJ	USD7,450,000	銷售達新製品、成衣、兩衣、PVC 製品等產品。
台合有限公司	78.03.03	香港觀塘區九龍灣宏光道 4 號豐隆工業中心5樓502室	HK10,000	貿易
福建莆田達福塑料工業有限公司	79.09.20	福建省莆田市湄洲灣北岸笏石鎮四新村	USD10,300,000	生產兩衣及其他塑料製品和配套產品、塑料機械。
達越責任有限公司	83.08.02	越南胡志明市新順加工出口區	USD7,203,396.5	兩衣、成衣、皮件、衣櫥等加工製造。
緬甸達新工業(股)公司	88.01.06	PLOTNO.D-1MINGALADONIND.PARK MINGALADON TOWNSHIP YANGON MYANMAR	USD14,700,000	兩衣、成衣等加工製造。
達發投資(股)公司	88.05.18	台中市西區台灣大道二段285號19樓之1	NT180,000,000	一般投資業
達啟企業(股)公司	99.11.16	台北市和平東路三段66-3號	NT23,000,000	布、衣著、鞋、帽、服飾品、日常用品等批發、零售業
達新富美合資股份公司	94.11.29	越南廣南省富寧縣三福鄉富美工業區	VND1,663,599(萬)	生產、加工各種供出口及內銷之成衣產品

(3)整體關係企業經營業務所涵蓋之行業：a. 生產、銷售達新之製品。
b. 進出口貿易業務。
c. 投資業務。

(4)各關係企業董事、監察人資料

112 年 4 月 30 日

企業名稱	職稱	姓名或代表人	持有股份	
			股數	持股比例
達新商事株式會社	董事長 董事 董事 董事 董事 董事 監察人	吳子聰(達新工業代表) 吳子聰 〃 胡伯毅 〃 柳萬成 〃 中島英之 〃 天野浩一 〃 胡栢聰 〃	800,000	100%
美國達新工業(股)公司	董事長 董事 董事	胡伯毅(達新工業代表) 吳子聰 〃 胡栢聰 〃	1,000	100%
台合有限公司	董事長	吳子聰(達新工業代表)	—	100%
福建莆田達福塑料工業有限公司	董事長 副董事長 董事 監察人	林鴻彬(達新工業代表) 劉閱 胡伯毅(達新工業代表) 胡栢聰(達新工業代表)	—	91.26%
達越責任有限公司	董事長	許淑芬(達新工業代表)	—	100%
緬甸達新工業有限公司	董事長	陳進學(達新工業代表)	—	100%
達發投資股份有限公司	董事長	胡伯毅(達新工業代表)	18,000,000	100%
達啟企業(股)公司	董事長	吳子聰(達發投資代表)	2,300,000	100%
達新富美合夥股份公司	董事長	NGUYEN THI NHUNG		65%

2.各關係企業營運概況

民國 111 年 12 月 31 日　　單位：新台幣仟元/每股盈餘為新台幣元

企　業　名　稱	資本額	資產總額	負債總額	淨 值	營業收入	營業淨利	本期損益（稅後）	每股盈餘（稅後）	備 註
達新商事株式會社	90,196	310,623	197,887	112,736	328,887	652	(16,399)	(20.50)	銷售達新工業製品
美國 TAHSHIN INDUSTRIALCORP.	224,355	14,745	27,999	(13,254)	7,441	(22,054)	(15,585)	(15,584.68)	專業銷售達新工業製品
台合有限公司	35	7,751	7,712	39	-	-	-	-	控股公司
達福塑料工業有限公司	291,605	220,266	19,659	200,607	151,556	12,453	23,765	-	生產達新工業製品
達越責任有限公司	208,699	154,090	7,262	146,828	72,454	(3,628)	(1,005)	-	專業生產達新工業製品
緬甸達新工業有限公司	472,523	318,161	30,062	288,099	187,542	50,391	36,585	-	專業生產達新工業製品
達發投資股份有限公司	180,000	1,156,418	46,552	1,109,866	75,021	67,162	61,005	3.39	一般投資業
達啟企業股份有限公司	23,000	10,536	2,613	7,923	7,794	(671)	(649)	(0.28)	專業銷售達新工業製品
TAHHSIN PHU MY JOINT STOCK COMPANY（達新富美合資股份公司）	23,513	38,452	4,823	33,629	31,110	2,521	2,781	-	專業生產達新工業製品

3.關係企業合併財務報表：同母子公司合併財務報表。(請參閱 **224** 頁)
4.關係企業報告書：無

(二)經證期會要求公司需委託會計師專案審查內部控制制度者，應揭露會計師審查報告：無。

二、最近年度及截至年報刊印日止，私募有價證券辦理情形：無。

三、最近年度及截至年報刊印日止，子公司持有或處分本公司股票情形：

單位：新台幣仟元；股；%

子公司名稱(註1)	實收資本額	資金來源	本公司持股比例	取得或處分日期	取得股數及金額(註2)	處分股數及金額(註2)	投資損益	截至年報刊印日止持有股數及金額(註3)	設定質權情形	本公司為子公司背書保證金額	本公司貸與子公司金額
達發投資	180,000	營運資金	3.60%	88.12.18	3,572,068 股 83,230	—	—	3,572,068 股 83,230	—	—	—

說明:達新工業(股)公司於 110 年 12 月 20 日減資全面換發新股，減資 2.85 元。

註 1：請依子公司別分別列示。
註 2：所稱金額係指實際取得或處分金額。
註 3：持有及處分情形應分別列示。
註 4：並說明其對公司財務績效及財務狀況之影響。

四、其他必要補充說明事項：無

五、最近年度及截至年報刊印日止，發生證券交易法第三十六條第二項第二款所定對股東權益或證券價格有重大影響之事項:無

國富浩華聯合會計師事務所
Crowe (TW) CPAs
40308 台中市西區台灣大道二段
285 號 19 樓之 1
19F.-1, No.285, Sec. 2, Taiwan
Blvd., West Dist. Taichung City
40308, Taiwan
Tel +886 4 23211868
Fax +886 4 23211866
www.crowe.tw

會計師查核報告

達新工業股份有限公司　公鑒：

查核意見

達新工業股份有限公司民國 111 年及 110 年 12 月 31 日之個體資產負債表，暨民國 111 年及 110 年 1 月 1 日至 12 月 31 日之個體綜合損益表、個體權益變動表、個體現金流量表，以及個體財務報告附註（包括重大會計政策彙總），業經本會計師查核竣事。

依本會計師之意見，上開個體財務報告在所有重大方面係依照證券發行人財務報告編製準則編製，足以允當表達達新工業股份有限公司民國 111 年及 110 年 12 月 31 日之個體財務狀況，暨民國 111 年及 110 年 1 月 1 日至 12 月 31 日之個體財務績效及個體現金流量。

查核意見之基礎

本會計師係依照會計師查核簽證財務報表規則及審計準則執行查核工作。本會計師於該等準則下之責任將於會計師查核個體財務報告之責任段進一步說明。本會計師所隸屬事務所受獨立性規範之人員已依會計師職業道德規範，與達新工業股份有限公司保持超然獨立，並履行該規範之其他責任。本會計師相信已取得足夠及適切之查核證據，以作為表示查核意見之基礎。

關鍵查核事項

關鍵查核事項係指依本會計師之專業判斷，對達新工業股份有限公司民國 111 年度個體財務報告之查核最為重要之事項。該等事項已於查核個體財務報告整體及形成查核意見之過程中予以因應，本會計師並不對該等事項單獨表示意見。茲對達新工業股份有限公司民國 111 年度個體財務報告之關鍵查核事項敘明如下：

<u>收入認列</u>

有關收入認列之會計政策請詳個體財務報告附註四(十七)；收入認列之重要會計判斷、估計及假設，請詳個體財務報告附註五(一)3.；收入相關揭露請詳個體財務報告附註六(十九)。

關鍵查核事項之說明：

達新工業股份有限公司之營業收入主要來自銷售產品，而銷貨收入認列之時點主要係確認產品之控制是否移轉與客戶，且已無會影響客戶接受該產品之未履約義務，此為投資人及管理階層評估達新工業股份有限公司財務或業務績效之主要指標。由於收入認列之時點及金額是否正確對財務報表之影響實屬重大，故為本會計師進行財務報告查核時最為重要事項之一。

因應之查核程序：

本會計師之主要查核程序包括瞭解及測試管理階層對產品之收入認列，其所採用內部控制之有效性，抽核資產負債表日前一定期間之商品銷售收入認列時間點之正確性，包含相關出貨時之佐證文件，測試年度結束日前後期間重大銷售交易之樣本，以評估收入認列期間之正確性；並評估認列之收入其商品之控制是否業已移轉；另針對主要銷售客戶及各產品別收入進行趨勢分析，以評估有無重大異常。

現金及約當現金

有關現金及約當現金之會計政策請詳個體財務報告附註四(五)；現金及約當現金暨原始到期日超過三個月以上之定期存款之會計項目說明請詳個體財務報告附註六(一)之揭露。

關鍵查核事項之說明：

截至民國 111 年 12 月 31 日止，達新工業股份有限公司持有之現金及約當現金暨原始到期日超過三個月以上之定期存款(表列其他金融資產－流動項下)之帳面金額計 2,406,929 仟元，佔資產總額約 21.45%，其金額對整體個體財務報告係屬重大。由於現金及約當現金暨原始到期日超過三個月以上之定期存款存有先天性之風險，因此本會計師將該等項目列為關鍵查核事項之一。

因應之查核程序：

1. 評估及測試現金及約當現金暨原始到期日超過三個月以上之定期存款管理之內部控制制度設計及執行之有效性。

2. 針對往來頻繁銀行帳戶執行重大鉅額交易測試查核程序，包括瞭解銀行帳戶用途，並檢視相關交易憑證，以確認鉅額銀行存款收支情形之合理性。

3. 針對現金及定存單執行盤點證實查核程序，包括檢視定存單是否提供擔保或質押情形，以確認與財務報告資訊揭露一致。

4. 取得現金及約當現金暨原始到期日超過三個月以上之定期存款之餘額明細，並核對至銀行對帳單及相關交易憑證以確認存在性。此外，針對所有往來金融機構函證，核對函證回函金額，並檢視是否有受限制之情事，且已適當揭露。

管理階層與治理單位對個體財務報告之責任

管理階層之責任係依照證券發行人財務報告編製準則編製允當表達之個體財務報告，且維持與個體財務報告編製有關之必要內部控制，以確保個體財務報告未存有導因於舞弊或錯誤之重大不實表達。

於編製個體財務報告時，管理階層之責任亦包括評估達新工業股份有限公司繼續經營之能力、相關事項之揭露，以及繼續經營會計基礎之採用，除非管理階層意圖清算達新工業股份有限公司或停止營業，或除清算或停業外別無實際可行之其他方案。

達新工業股份有限公司之治理單位(含審計委員會)負有監督財務報導流程之責任。

會計師查核個體財務報告之責任

本會計師查核個體財務報告之目的，係對個體財務報告整體是否存有導因於舞弊或錯誤之重大不實表達取得合理確信，並出具查核報告。合理確信係高度確信，惟依照審計準則執行之查核工作無法保證必能偵出個體財務報告存有之重大不實表達。不實表達可能導因於舞弊或錯誤。如不實表達之個別金額或彙總數可合理預期將影響個體財務報告使用者所作之經濟決策，則被認為具有重大性。

本會計師依照審計準則查核時，運用專業判斷及專業懷疑。本會計師亦執行下列工作：

一、辨認並評估個體財務報告導因於舞弊或錯誤之重大不實表達風險；對所評估之風險設計及執行適當之因應對策；並取得足夠及適切之查核證據以作為查核意見之基礎。因舞弊可能涉及共謀、偽造、故意遺漏、不實聲明或踰越內部控制，故未偵出導因於舞弊之重大不實表達之風險高於導因於錯誤者。

二、對與查核攸關之內部控制取得必要之瞭解，以設計當時情況下適當之查核程序，惟其目的非對達新工業股份有限公司內部控制之有效性表示意見。

三、評估管理階層所採用會計政策之適當性，及其所作會計估計與相關揭露之合理性。

四、依據所取得之查核證據，對管理階層採用繼續經營會計基礎之適當性，以及使達新工業股份有限公司繼續經營之能力可能產生重大疑慮之事件或情況是否存在重大不確定性，作出結論。本會計師若認為該等事件或情況存在重大不確定性，則須於查核報告中提醒個體財務報告使用者注意個體財務報告之相關揭露，或於該等揭露係屬不適當時修正查核意見。本會計師之結論係以截至查核報告日所取得之查核證據為基礎。惟未來事件或情況可能導致達新工業股份有限公司不再具有繼續經營之能力。

五、評估個體財務報告(包括相關附註)之整體表達、結構及內容，以及個體財務報告是否允當表達相關交易及事件。

六、對於達新工業股份有限公司內組成個體之財務資訊取得足夠及適切之查核證據，以對個體財務報告表示意見。本會計師負責查核案件之指導、監督及執行，並負責形成達新工業股份有限公司查核意見。

本會計師與治理單位溝通之事項，包括所規劃之查核範圍及時間，以及重大查核發現(包括於查核過程中所辨認之內部控制顯著缺失）。

本會計師亦向治理單位提供本會計師所隸屬事務所受獨立性規範之人員已遵循會計師職業道德規範中有關獨立性之聲明，並與治理單位溝通所有可能被認為會影響會計師獨立性之關係及其他事項（包括相關防護措施）。

本會計師從與治理單位溝通之事項中，決定對達新工業股份有限公司民國 111 年度個體財務報告查核之關鍵查核事項。本會計師於查核報告中敘明該等事項，除非法令不允許公開揭露特定事項，或在極罕見情況下，本會計師決定不於查核報告中溝通特定事項，因可合理預期此溝通所產生之負面影響大於所增進之公眾利益。

國富浩華聯合會計師事務所

會計師：張福[illegible]

會計師：[illegible]

核准文號：金管證審字第 10200032833 號

中華民國 112 年 3 月 24 日

達新工業股份有限公司
個體資產負債表
民國111年及110年12月31日

單位：新台幣仟元

代碼	資　　產	111年12月31日 金　額	111年12月31日 %	110年12月31日 金　額	110年12月31日 %
	流動資產				
1100	現金及約當現金(附註四及六(一))	$1,826,219	16	$1,190,096	10
1110	透過損益按公允價值衡量之金融資產-流動(附註四及六(二))	1,978	-	-	-
1120	透過其他綜合損益按公允價值衡量之金融資產-流動(附註六(三))	3,905,841	35	4,369,097	35
1150	應收票據淨額(附註六(四))	44,225	1	59,145	1
1160	應收票據-關係人淨額(附註六(四))	1,710	-	1,364	-
1170	應收帳款淨額(附註六(五))	304,659	3	277,381	2
1180	應收帳款-關係人淨額(附註六(五))	35,506	-	44,412	-
1200	其他應收款	15,411	-	13,482	-
1210	其他應收款-關係人	2,016	-	146,059	1
1220	本期所得稅資產	1,382	-	1,515	-
130x	存貨(附註四及六(六))	562,931	5	602,327	5
1410	預付款項	19,609	-	32,102	-
1476	其他金融資產-流動(附註六(一))	580,710	5	1,690,000	14
11xx	流動資產合計	7,302,197	65	8,426,980	68
	非流動資產				
1517	透過其他綜合損益按公允價值衡量之金融資產-非流動(附註六(七))	349,883	3	464,800	4
1550	採用權益法之投資(附註四及六(八))	1,593,789	14	1,655,754	13
1600	不動產、廠房及設備(附註四及六(九))	1,553,072	14	1,416,746	11
1755	使用權資產(附註四及六(十))	2,225	-	3,610	-
1760	投資性不動產淨額(附註四及六(十一))	345,466	3	345,477	3
1840	遞延所得稅資產(附註六(二十五))	70,375	1	80,966	1
1920	存出保證金	1,817	-	1,817	-
1970	其他長期投資(淨額)	810	-	810	-
1975	淨確定福利資產-非流動(附註四及六(十三))	1,043	-	-	-
1990	其他非流動資產-其他	-	-	13	-
15xx	非流動資產合計	3,918,480	35	3,969,993	32
1xxx	資產總計	$11,220,677	100	$12,396,973	100

(接次頁)

（承前頁）

達新工業股份有限公司
個體資產負債表
民國111年及110年12月31日

單位：新台幣仟元

代碼	負債及權益	111年12月31日 金額	111年12月31日 %	110年12月31日 金額	110年12月31日 %
	流動負債				
2130	合約負債-流動(附註六(十九))	$11,686	-	$11,114	-
2150	應付票據	122,289	1	146,175	1
2170	應付帳款	46,556	1	62,896	1
2180	應付帳款-關係人	2,503	-	3,658	-
2200	其他應付款	146,168	1	122,054	1
2220	其他應付款項-關係人	24,696	-	23,384	-
2230	本期所得稅負債	28,402	-	265,881	2
2250	負債準備-流動(附註四及六(十二))	8,458	-	8,458	-
2280	租賃負債－流動(附註六(十))	1,339	-	1,377	-
2300	其他流動負債	512	-	523	-
21xx	流動負債合計	392,609	3	645,520	5
	非流動負債				
2570	遞延所得稅負債(附註六(二十五))	197,569	2	180,746	2
2580	租賃負債－非流動(附註六(十))	900	-	2,239	-
2640	淨確定福利負債-非流動(附註六(十三))	-	-	13,326	-
2645	存入保證金	6,900	-	5,938	-
2650	採權益法之投資貸餘(附註六(八))	13,254	-	4,635	-
25xx	非流動負債合計	218,623	2	206,884	2
2xxx	負債總計	611,232	5	852,404	7
	權益				
3100	股本(附註四及六(十四))	990,990	9	990,990	8
3200	資本公積(附註六(十五))	200,160	2	182,030	1
3300	保留盈餘(附註六(十六))	7,760,947	69	7,538,998	61
3400	其他權益(附註六(十七))	1,740,578	16	2,915,781	24
3500	庫藏股票(附註六(十八))	(83,230)	(1)	(83,230)	(1)
3xxx	權益總計	10,609,445	95	11,544,569	93
	負債及權益總計	$11,220,677	100	$12,396,973	100

（後附之附註係本個體財務報告之一部分）

董事長：　　經理人：　　會計主管：

達新工業股份有限公司

個體綜合損益表

民國111年及110年1月1日至12月31日

單位：新台幣仟元

代碼	項　　目	111年度 金　額	111年度 %	110年度 金　額	110年度 %
4000	營業收入(附註四及六(十九))	$2,336,212	100	$2,015,136	100
5000	營業成本(附註六(六)(二十))	(1,981,681)	(85)	(1,767,548)	(88)
5900	營業毛利(毛損)	354,531	15	247,588	12
5910	未實現銷貨利益(損失)	(2,057)	-	(1,429)	-
5920	已實現銷貨利益(損失)	1,429	-	3,939	-
5950	營業毛利(毛損)淨額	353,903	15	250,098	12
	營業費用(附註六(二十))				
6100	推銷費用	(108,457)	(5)	(114,359)	(6)
6200	管理費用	(107,267)	(4)	(108,529)	(5)
6450	預期信用減損(損失)利益	(1,291)	-	(1,460)	-
6000	營業費用合計	(217,015)	(9)	(224,348)	(11)
6900	營業利益(損失)	136,888	6	25,750	1
	營業外收入及支出				
7100	利息收入(附註六(二十一))	31,853	1	18,829	1
7010	其他收入(附註六(二十二))	378,762	16	154,698	7
7020	其他利益及損失(附註四及六(二十三))	146,457	6	(8,989)	-
7050	財務成本(附註四及六(二十四))	(188)	-	(88)	-
7070	採用權益法認列之子公司、關聯企業及合資損益之份額	67,923	3	84,543	4
7000	營業外收入及支出合計	624,807	26	248,993	12
7900	稅前淨利(淨損)	761,695	32	274,743	13
7950	所得稅費用（利益）(附註六(二十五))	(53,521)	(2)	(269,382)	(13)
8000	繼續營業單位本期淨利(淨損)	708,174	30	5,361	-
8200	本期淨利(淨損)	708,174	30	5,361	-
	其他綜合損益(附註六(二十六))				
	不重分類至損益之項目				
8311	確定福利計畫之再衡量數(附註六(十三))	9,270	-	(12,178)	(1)
8316	透過其他綜合損益按公允價值衡量之權益工具投資未實現評價損益	(992,065)	(42)	694,132	35
8336	子公司、關聯企業及合資之透過其他綜合損益按公允價值衡量之權益工具投資未實現評價損益	(210,468)	(9)	(117,397)	(6)
8310	不重分類至損益之項目合計	(1,193,263)	(51)	564,557	28
	後續可能重分類至損益之項目				
8361	國外營運機構財務報表換算之兌換差額	35,732	1	(27,940)	(1)
8367	透過其他綜合損益按公允價值衡量之債務工具投資未實現評價損益	(1,256)	-	-	-
8399	與可能重分類之項目相關之所得稅	(7,146)	-	5,588	-
8360	後續可能重分類至損益之項目合計	27,330	1	(22,352)	(1)
8300	其他綜合損益(淨額)	($1,165,933)	(50)	$542,205	27
8500	本期綜合損益總額	($457,759)	(20)	$547,566	27
	每股盈餘				
9750	基本每股盈餘(附註六(二十七))	$7.41		$0.04	
9850	稀釋每股盈餘(附註六(二十七))	$7.41		$0.04	

(後附之附註係本個體財務報告之一部分)

董事長：　　經理人：　　會計主管：

達新工業股份有限公司

個體權益變動表

民國111年及110年1月1日至12月31日

單位：新台幣仟元

項　目	普通股股本	資本公積	保留盈餘			其他權益項目		庫藏股票	權益總額
			法定盈餘公積	特別盈餘公積	未分配盈餘（或待彌補虧損）	國外營運機構財務報表換算之兌換差額	透過其他綜合損益按公允價值衡量之金融資產未實現評價(損)益		
民國110年1月1日餘額	$1,386,000	$151,782	$833,530	$573,800	$6,942,933	($83,976)	$2,472,526	($97,469)	$12,179,126
盈餘指撥及分配：									
提列法定盈餘公積	-	-	737,203	-	(737,203)	-	-	-	-
普通股現金股利	-	-	-	-	(831,600)	-	-	-	(831,600)
其他資本公積變動數	-	273	-	-	-	-	-	-	273
民國110年度淨利(淨損)	-	-	-	-	5,361	-	-	-	5,361
民國110年度其他綜合損益	-	-	-	-	(12,178)	(22,352)	576,735	-	542,205
本期綜合損益總額	-	-	-	-	(6,817)	(22,352)	576,735	-	547,566
現金減資	(395,010)	-	-	-	-	-	-	-	(395,010)
發放予子公司股利調整資本公積	-	29,975	-	-	-	-	-	-	29,975
處分透過其他綜合損益按公允價值衡量之權益工具	-	-	-	-	27,152	-	(27,152)	-	-
其他	-	-	-	-	-	-	-	14,239	14,239
民國110年12月31日餘額	$990,990	$182,030	$1,570,733	$573,800	$5,394,465	($106,328)	$3,022,109	($83,230)	$11,544,569
民國111年1月1日餘額	990,990	182,030	1,570,733	573,800	5,394,465	(106,328)	3,022,109	(83,230)	11,544,569
盈餘指撥及分配：									
普通股現金股利	-	-	-	-	(495,495)	-	-	-	(495,495)
其他資本公積變動數	-	270	-	-	-	-	-	-	270
民國111年度淨利(淨損)	-	-	-	-	708,174	-	-	-	708,174
民國111年度其他綜合損益	-	-	-	-	9,270	28,586	(1,203,789)	-	(1,165,933)
本期綜合損益總額	-	-	-	-	717,444	28,586	(1,203,789)	-	(457,759)
發放予子公司股利調整資本公積	-	17,860	-	-	-	-	-	-	17,860
民國111年12月31日餘額	$990,990	$200,160	$1,570,733	$573,800	$5,616,414	($77,742)	$1,818,320	($83,230)	$10,609,445

（後附之附註係本個體財務報告之一部分）

董事長：　　經理人：　　會計主管：

達新工業股份有限公司

個體現金流量表

民國111年及110年1月1日至12月31日

單位：新台幣仟元

項　　目	111年度	110年度
營業活動之現金流量－間接法		
本期稅前淨利(淨損)	$761,695	$274,743
調整項目		
收益費損項目		
折舊費用	38,652	30,011
預期信用減損損失(利益)數	1,291	1,460
透過損益按公允價值衡量金融資產及負債之淨損失(利益)	825	-
利息費用	188	88
利息收入	(31,853)	(18,829)
股利收入	(348,774)	(129,774)
採用權益法認列之子公司、關聯企業及合資損失(利益)之份額	(67,923)	(84,543)
處分及報廢不動產、廠房及設備損失(利益)	(572)	(206)
不動產、廠房及設備轉列費用數	2,130	-
未實現銷貨利益(損失)	2,057	1,429
已實現銷貨損失(利益)	(1,429)	(3,939)
未實現外幣兌換損失(利益)	2,147	1,633
其他項目	270	273
收益費損項目合計	(402,991)	(202,397)
與營業活動相關之資產/負債變動數		
與營業活動相關之資產之淨變動		
應收票據(增加)減少	15,381	(25,850)
應收票據－關係人(增加)減少	(346)	(246)
應收帳款(增加)減少	(32,059)	(17,579)
應收帳款－關係人(增加)減少	8,978	11,088
其他應收款(增加)減少	1,863	(6,008)
其他應收款－關係人(增加)減少	3	(507)
存貨(增加)減少	39,396	(151,243)
預付款項(增加)減少	12,493	21,500
淨確定福利資產(增加)減少	(1,043)	-
與營業活動相關之資產之淨變動合計	44,666	(168,845)
與營業活動相關之負債之淨變動		
合約負債增加(減少)	572	5,651
應付票據增加(減少)	(23,886)	53,236
應付帳款增加(減少)	(16,340)	10,913
應付帳款－關係人增加(減少)	(1,155)	1,994
其他應付款增加(減少)	(3,986)	(43,324)

(接次頁)

(承前頁)

達新工業股份有限公司
個體現金流量表
民國111年及110年1月1日至12月31日

單位：新台幣仟元

項　　目	111年度	110年度
其他應付款－關係人增加(減少)	$1,312	$3,947
負債準備增加(減少)	-	(1,009)
其他流動負債增加(減少)	(11)	29
淨確定福利負債增加(減少)	(4,056)	(6,772)
與營業活動相關之負債之淨變動合計	(47,550)	24,665
與營業活動相關之資產及負債之淨變動合計	(2,884)	(144,180)
調整項目合計	(405,875)	(346,577)
營運產生之現金流入(流出)	355,820	(71,834)
收取之利息	28,406	18,613
收取之股利	492,444	128,049
支付之利息	(188)	(88)
退還(支付)之所得稅	(270,599)	215
營業活動之淨現金流入(流出)	605,883	74,955
投資活動之現金流量		
取得透過其他綜合損益按公允價值衡量之金融資產	(414,313)	(901,010)
處分透過其他綜合損益按公允價值衡量之金融資產	-	140,179
取得透過損益按公允價值衡量之金融資產	(2,803)	-
取得採用權益法之投資	(18,997)	(79,500)
取得不動產、廠房及設備	(147,867)	(387,678)
處分不動產、廠房及設備	827	271
存出保證金增加	-	(1,250)
其他金融資產增加	-	(200,000)
其他金融資產減少	1,109,290	-
其他非流動資產減少	13	317
投資活動之淨現金流入(流出)	526,150	(1,428,671)
籌資活動之現金流量		
存入保證金增加	2,170	1,106
存入保證金減少	(1,208)	(80)
租賃本金償還	(1,377)	(641)
發放現金股利	(495,495)	(831,600)
現金減資	-	(395,010)
籌資活動之淨現金流入(流出)	(495,910)	(1,226,225)
本期現金及約當現金增加(減少)數	636,123	(2,579,941)
期初現金及約當現金餘額	1,190,096	3,770,037
期末現金及約當現金餘額	$1,826,219	$1,190,096

(後附之附註係本個體財務報告之一部分)

董事長：　　經理人：　　會計主管：

達新工業股份有限公司
個 體 財 務 報 告 附 註
民國111年及110年1月1日至12月31日
（除另予註明外，所有金額均以新台幣仟元為單位）

一、公司沿革

本公司於47年依公司法及其他有關法令規定核准設立，主要經營業務包括各種塑膠雨衣、尼龍雨衣、工作服、衣櫥、尼龍夾克、PP瓦楞板、TC成衣、皮件、手提袋、卷宗夾、塑膠膜、袋及護貝機等之製造與買賣等。本公司於81年經金融監督管理委員會證券期貨局（原證券暨期貨管理委員會）核准上市。

二、通過財務報告之日期及程序

本個體財務報告已於112年3月24日經董事會通過發布。

三、新發布及修訂準則及解釋之適用

(一)已採用金融監督管理委員會（以下簡稱「金管會」）認可並發布生效之國際財務報導準則、國際會計準則、解釋及解釋公告（以下簡稱「IFRSs」）之影響：

下表彙列金管會認可之111年適用之國際財務報導準則之新發布、修正及修訂之準則及解釋：

新發布/修正/修訂準則及解釋	IASB 發布之生效日(註 1)
IAS 16 之修正「不動產、廠房及設備：達到預定使用狀態前之價款」	2022 年 1 月 1 日(註 2)
IAS 37 之修正「虧損性合約－履行合約之成本」	2022 年 1 月 1 日(註 3)
IFRS 3 之修正「對觀念架構之引述」	2022 年 1 月 1 日(註 4)
IFRS 2018－2020 之年度改善	2022 年 1 月 1 日(註 5)

註1:除另註明外，上述新發布／修正／修訂準則或解釋係於各該日期以後開始之年度報導期間生效。

註2:企業應追溯適用該等修正內容，惟僅適用於企業第一次適用該等修正內容之財務報表中所表達之最早期間開始日（2021年1月1日）以後達到能符合管理階層預期運作方式之必要地點及狀態之不動產、廠房及設備項目。

註3:於2022年1月1日尚未履行所有義務之合約適用此項修正。

註4:收購日在年度報導期間開始於2022年1月1日以後之企業合併適用此項修正。

註5:IFRS 9之修正適用於2022年1月1日以後開始之年度報導期間所發生之金融負債之交換或條款修改；IAS 41之修正適用於2022年1月1日以後開始之年度報導期間之公允價值衡量；IFRS 1之修正係追溯適用於2022年1月1日以後開始之年度報導期間。

1. IAS 16之修正「不動產、廠房及設備：達到預定使用狀態前之價款」

該修正規定，為使不動產、廠房及設備達到能符合管理階層預期運作方式之必要地點及狀態而產出之項目之銷售價款，不應作為該資產之成本減項。前述產出項目應按IAS 2「存貨」衡量，並按所適用之準則將銷售價款及成本認列於損益。此外，該修正亦闡明，測試資產是否正常運作之成本係指評估該資產之技術及物理性能是否足以使其能用於生產或提供商品或勞務、出租予他人或管理目的之支出。

該修正適用於2021年1月1日(最早表達期間開始日)以後始達管理階層預期運作方式之必要地點及狀態之不動產、廠房及設備。本公司於首次適用該修正

時，將認列初次適用該等修正內容之累積影響數，以作為該最早表達期間開始日之保留盈餘（或權益之其他組成部分，如適當時）期初餘額之調整，並重編比較期間之資訊。

2. IAS 37之修正「虧損性合約—履行合約之成本」

該修正明訂，於評估合約是否係虧損性時，「履行合約之成本」應包括履行合約之增額成本（例如，直接人工及原料）及與履行合約直接相關之其他成本之分攤（例如，履行合約所使用之不動產、廠房及設備項目之折舊費用分攤）。

3. IFRS 3之修正「對觀念架構之引述」

該修正係更新對觀念架構之引述並新增收購者應適用IFRIC 21「公課」以決定收購日是否存在產生公課支付負債之義務事項之規定。

4. IFRS 2018-2020之年度改善

IFRS 2018-2020 之年度改善包括修正若干準則，其中IFRS 9 之修正，為評估金融負債之交換或條款修改是否具重大差異，比較新舊合約條款之現金流量折現值（包括簽訂新合約或修改合約所收付費用之淨額）是否有10%之差異時，前述所收付費用僅應包括借款人與貸款人間收付之費用。

本公司經評估上述準則及解釋對本公司財務狀況與財務績效並無重大影響。

(二)尚未採用經金管會認可之新發布、修正後國際財務報導準則之影響：

下表彙列金管會認可之112年適用之國際財務報導準則之新發布、修正及修訂之準則及解釋：

新發布/修正/修訂準則及解釋	IASB 發布之生效日
IAS 1 之修正「會計政策之揭露」	2023 年 1 月 1 日(註 1)
IAS 8 之修正「會計估計值之定義」	2023 年 1 月 1 日(註 2)
IFRS 12 之修正「與單一交易產生之資產及負債有關之遞延所得稅」	2023 年 1 月 1 日(註 3)

註 1：於 2023 年 1 月 1 日以後開始之年度報導期間適用此項修正。

註 2：於 2023 年 1 月 1 日以後開始之年度報導期間所發生之會計估計值變動及會計政策變動適用此項修正。

註 3：除與租賃及除役義務有關之暫時性差異另有額外規定外，所表達之最早比較期間開始日(2022 年 1 月 1 日)以後發生之交易適用此項修正。

1. IAS 1之修正「會計政策之揭露」

此修正闡明，當一項交易、其他事項或情況之規模或性質重大，且與其相關之會計政策資訊對財務報告而言亦屬重大時，應揭露該等相關之重大會計政策資訊。反之，若企業判定一項交易、其他事項或情況之規模或性質並不重大或雖重大但與其相關之會計政策資訊並不重大，則無須揭露該等不重大之會計政策資訊，惟企業作成會計政策資訊係不重大之結論並不影響其他IFRS準則所規定之相關揭露。

2. IAS 8之修正「會計估計值之定義」

此修正將會計估計值定義為財務報表中受衡量不確定性影響之貨幣金額，並提供進一步說明，除導因於前期錯誤更正外，輸入值或衡量技術變動對會計估計值之影響係屬會計估計值變動。

3. IAS 12之修正「與單一交易產生之資產及負債有關之遞延所得稅」

此修正限縮IAS 12 第15及24段中遞延所得稅負債及資產之認列豁免範圍。若單一交易於原始認列時產生之應課稅暫時性差異與可減除暫時性差異之金額相同，則不適用前述豁免規定。企業於第一次適用此修正時，應於所表達之最早比較期間開始日(111年1月1日)，對與租賃及除役義務有關之所有暫時性差異

認列遞延所得稅，並於該日將累積影響數認列為保留盈餘（或權益之其他組成部分，如適當時）初始餘額之調整。自111年1月1日以後發生之其他交易則應推延適用此修正。

本公司經評估上述準則及解釋對本公司財務狀況與財務績效並無重大影響。

(三)國際會計準則理事會已發布但尚未經金管會認可之國際財務報導準則之影響：

下表彙列國際會計準則理事會已發布但尚未納入金管會認可之國際財務報導準則之新發布、修正及修訂之準則及解釋：

新發布/修正/修訂準則及解釋	IASB 發布之生效日
IFRS 10 及 IAS 28 之修正「投資者與其關聯企業或合資間之資產出售或投入」	未定
IFRS 17「保險合約」	2023 年 1 月 1 日
IFRS 17 之修正	2023 年 1 月 1 日
IFRS 17 之修正「初次適用 IFRS 17 及 IFRS 9—比較資訊」	2023 年 1 月 1 日
IAS 16 之修正「售後租回中之租賃負債」	2024 年 1 月 1 日
IAS 1 之修正「負債分類為流動或非流動」	2024 年 1 月 1 日
IAS 1 之修正「具合約條款之非流動負債」	2024 年 1 月 1 日

截至本個體財務報告發布日止，本公司仍持續評估上述準則及解釋對本公司財務狀況與財務績效之影響，相關影響待評估完成時予以揭露。

四、重大會計政策之彙總說明

編製本個體財務報告所採用之主要會計政策說明如下，除另有說明外，此等政策在所有報導期間一致地適用。

(一)遵循聲明

本個體財務報告係依據證券發行人財務報告編製準則編製。

(二)編製基礎

1. 除下列重要項目外，本個體財務報告係按歷史成本編製:
   (1)按公允價值衡量之透過損益按公允價值衡量之金融資產及負債(包括衍生工具)。
   (2)按公允價值衡量之透過其他綜合損益按公允價值衡量之金融資產。
   (3)按公允價值衡量之現金交割股份基礎給付協議之負債。
   (4)按退休基金資產減除確定福利義務現值之淨額認列之確定福利負債。
2. 編製符合金管會認可之IFRSs之個體財務報告需要使用一些重要會計估計，在應用本公司的會計政策過程中亦需要管理階層運用其判斷，涉及高度判斷或複雜性之項目，或涉及個體財務報告之重大假設及估計之項目，請詳附註五說明。
3. 本公司於編製個體財務報告時，對投資子公司、關聯企業或合資係採權益法處理。為使本個體財務告之本年度損益、其他綜合損益及權益與本公司合併財務報告中歸屬於本公司業主之本年度損益、其他綜合損益及權益相同，個體基礎與合併基礎下若干會計處理差異係調整「採用權益法之投資」、「採用權益法之子公司、關聯企業及合資損益份額」、「採用權益法之子公司、關聯企業及合資其他綜合損益份額」暨相關權益項目。

(三)外幣換算

1. 外幣交易及餘額
   (1)外幣交易採用交易日或衡量日之即期匯率換算為功能性貨幣，換算此等交易產生之換算差額認列為當期損益。

(2)外幣貨幣性資產及負債餘額，按資產負債表日之即期匯率評價調整，因調整而產生之換算差額認列為當期損益。

(3)外幣非貨幣性資產及負債餘額，屬透過損益按公允價值衡量者，按資產負債表日之即期匯率評價調整，因調整而產生之兌換差額認列為當期損益；屬透過其他綜合損益按公允價值衡量者，按資產負債表日之即期匯率評價調整，因調整而產生之兌換差額認列於其他綜合損益項目；屬非按公允價值衡量者，則按初始交易日之歷史匯率衡量。

2.國外營運機構之換算

(1)功能性貨幣與表達貨幣不同之所有子公司、關聯企業及聯合控制個體，其經營結果和財務狀況以下列方式換算為表達貨幣：

A.表達於每一資產負債表之資產及負債係以該資產負債表日之收盤匯率換算。

B.表達於每一綜合損益表之收益及費損係以當期平均匯率換算。

C.所有因換算而產生之兌換差額認列為其他綜合損益。

(2)當部分處分或出售之國外營運機構為關聯企業或聯合控制個體時，將於其他綜合損益項下之兌換差額按比例重分類於當期損益作為出售利益或損失之一部分。惟當本公司即使仍保留對前關聯企業或聯合控制個體之部分權益，但已喪失對國外營運機構屬關聯企業之重大影響或已喪失對國外營運機構屬聯合控制個體之聯合控制，則係以處分對國外營運機構之全部權益處理。

(3)當部分處分或出售之國外營運機構為子公司時，係按比例將認列為其他綜合損益之累計兌換差額重新歸屬予該國外營運機構之非控制權益。惟當本公司即使仍保留對前子公司之部分權益，但已喪失對國外營運機構屬子公司之控制，則係以處分對國外營運機構之全部權益處理。

(四)資產與負債區分流動與非流動之標準

1.資產符合下列條件之一者，分類為流動資產：

(1)預期將於正常營業週期中實現該資產，或意圖將其出售或消耗者。

(2)主要為交易目的而持有者。

(3)預期於資產負債表日後十二個月內將實現者。

(4)現金或約當現金，但於資產負債表日後逾十二個月用以交換、清償負債或受到其他限制者除外。

本公司將所有不符合上述條件之資產分類為非流動。

2.負債符合下列條件之一者，分類為流動負債：

(1)預期將於正常營業週期中清償者。

(2)主要為交易目的而持有者。

(3)須於資產負債表日後十二個月內清償者(即使於資產負債表日後至通過發布財務報告前已完成長期性之再融資或重新安排付款協議，亦屬流動負債)。

(4)不能無條件將清償期限延期至資產負債表日後至少十二個月者。負債之條款，可能依交易對方之選擇，以發行權益工具而導致清償者，不影響其分類。

本公司將所有不符合上述條件之負債分類為非流動。

(五)現金及約當現金

現金及約當現金包括庫存現金、銀行存款及隨時可轉換成定額現金且價值風險變動甚小之短期並具高度流動性之投資(包括原始到期日在三個月內之定期存款)。

(六)金融工具

金融資產與金融負債應於本公司成為該金融工具合約條款之一方時認列。

金融資產與金融負債原始認列時，係按公允價值衡量。原始認列時，直接可歸屬於金融資產與金融負債(除分類為透過損益按公允價值衡量之金融資產及金融負債外)取得或發行之交易成本，應從該金融資產或金融負債之公允價值加計或減除。直接可歸屬於透過損益按公允價值衡量之金融資產及金融負債之交易成本，則計入金融資產與金融負債之原始衡量中。

1.金融資產

(1)衡量種類

金融資產之慣例交易係採交易日會計認列。

本公司所持有之金融資產種類為透過損益按公允價值衡量之金融資產、按攤銷後成本衡量之金融資產、透過其他綜合損益按公允價值衡量之債務工具投資及透過其他綜合損益按公允價值衡量之權益工具投資。

A.透過損益按公允價值衡量之金融資產

透過損益按公允價值衡量之金融資產包括強制透過損益按公允價值衡量及指定為透過損益按公允價值衡量之金融資產。強制透過損益按公允價值衡量之金融資產包括本公司未指定透過其他綜合損益按公允價值衡量之權益工具投資，及不符合分類為按攤銷後成本衡量或透過其他綜合損益按公允價值衡量之債務工具投資。

本公司於金融資產符合下列條件之一時，於原始認列時將其指定為透過損益按公允價值衡量；

(a)係混合（結合）合約；或

(b)可消除或重大減少衡量或認列不一致；或

(c)係依書面之之風險管理或投資策略，以公允價值基礎管理並評估其績效之投資。

透過損益按公允價值衡量之金融資產係按公允價值衡量，所產生之股利係認列於其他收入，利息收入及再衡量產生之利益或損失則係認列於其他利益及損失。公允價值之決定方式請參閱附註十二(三)。

B.按攤銷後成本衡量之金融資產

本公司投資金融資產若同時符合下列兩條件，則分類為按攤銷後成本衡量之金融資產：

(a)係於某經營模式下持有，該模式之目的係持有金融資產以收取合約現金流量；及

(b)合約條款產生特定日期之現金流量，該等現金流量完全為支付本金及流通在外本金金額之利息。

按攤銷後成本衡量之金融資產於原始認列後，係以有效利息法決定之總帳面金額減除任何減損損失之攤銷後成本衡量，任何外幣兌換損益則認列於損益。

除下列兩種情況外，利息收入係以有效利率乘以金融資產總帳面金額計算：

(a)購入或創始之信用減損金融資產，利息收入係以信用調整後有效利率乘以金融資產攤銷後成本計算。

(b)非屬購入或創始之信用減損，但後續變成信用減損之金融資產，利息收入係以有效利率乘以金融資產攤銷後成本計算。

C.透過其他綜合損益按公允價值衡量之債務工具投資

本公司投資債務工具若同時符合下列兩條件，則分類為透過其他綜合損益按公允價值衡量之金融資產：

(a)係於某經營模式下持有，該模式之目的係藉由收取合約現金流量及出售金融資產達成；及

(b)合約條款產生特定日期之現金流量，該等現金流量完全為支付本金及流通在外本金金額之利息。

透過其他綜合損益按公允價值衡量之債務工具投資係按公允價值衡量，帳面金額之變動中屬以有效利息法計算之利息收入、外幣兌換損益與減損損失或迴轉利益係認列於損益，其餘變動係認列於其他綜合損益，於投資處分時重分類為損益。

D.透過其他綜合損益按公允價值衡量之權益工具投資

本公司於原始認列時，可作一不可撤銷之選擇，將非持有供交易且非企業合併收購者所認列或有對價之權益工具投資，指定為透過其他綜合損益按公允價值衡量。

透過其他綜合損益按公允價值衡量之權益工具投資係按公允價值衡量，後續公允價值變動列報於其他綜合損益，並累計於其他權益中。於投資處分時，累積損益直接移轉至保留盈餘，並不重分類為損益。

透過其他綜合損益按公允價值衡量之權益工具投資之股利於本公司收款之權利確立時認列於損益中，除非該股利明顯代表部分投資成本之回收。

(2)金融資產減損

A.本公司於每一資產負債表日按預期信用損失評估按攤銷後成本衡量之金融資產(含應收帳款)、透過其他綜合損益按公允價值衡量之債務工具投資、應收營業租賃款及合約資產之減損損失。

B.應收帳款、合約資產及應收營業租賃款均按存續期間預期信用損失認列備抵損失。其他金融資產係先評估自原始認列後信用風險是否顯著增加，若未顯著增加，則按12個月預期信用損失認列備抵損失，若已顯著增加，則按存續期間預期信用損失認列備抵損失。

C.預期信用損失係以發生違約之風險作為權重之加權平均信用損失。12個月預期信用損失係代表金融工具於報導日後12個月內可能違約事項所產生之預期信用損失，存續期間預期信用損失則代表金融工具於預期存續期間所有可能違約事項產生之預期信用損失。

D.所有金融資產之減損損失係藉由備抵帳戶調降其帳面金額，惟透過其他綜合損益按公允價值衡量之債務工具投資之備抵損失係認列於其他綜合損益，並不減少其帳面金額。

(3)金融資產之除列

本公司於符合下列情況之一時，將除列金融資產：

A.來自金融資產現金流量之合約之權利失效。

B.移轉收取金融資產現金流量之合約權利，且業已移轉金融資產所有權之幾乎所有風險及報酬。

C.既未移轉亦未保留金融資產所有權之幾乎所有風險及報酬，惟未保留對金融資產之控制。

按攤銷後成本衡量之金融資產整體除列時，其帳面金額與所收取對價間之差額係認列於損益。透過其他綜合損益按公允價值衡量之債務工具投資整體除列時，其帳面金額與所收取對價加計已認列於其他綜合損益之任何累計利益或損失之總和間之差額係認列於損益。透過其他綜合

損益按公允價值衡量之權益工具投資整體除列時，累積損益直接移轉至保留盈餘，並不重分類為損益。

2.權益工具

本公司發行之債務及權益工具係依據合約協議之實質與金融負債及權益工具之定義分類為金融負債或權益。

權益工具係指表彰某一企業於資產減除其所有負債後剩餘權益之任何合約。本公司發行之權益工具係以取得之價款扣除直接發行成本後之金額認列。

3.金融負債

(1)後續衡量

除下列情況外，所有金融負債係以有效利息法按攤銷後成本衡量：

A.透過損益按公允價值衡量之金融負債係指持有供交易之金融負債或原始認列時被指定為透過損益按公允價值衡量之金融負債。分類為持有供交易之金融負債係於發生時之主要目的為短期內再買回，及除財務保證合約或被指定且有效避險工具外之衍生工具。本公司於金融負債符合下列條件之一時，於原始認列將其指定為透過損益按公允價值衡量：

(a)係混合（結合）合約；或

(b)可消除或重大減少衡量或認列不一致；或

(c)係依書面之之風險管理或投資策略，以公允價值基礎管理並評估其績效之工具。

B.透過損益按公允價值衡量之金融負債，於原始認列時按公允價值衡量，相關交易成本則認列為當期損益。續後按公允價值衡量，其公允價值之變動認列於當期損益。

C.指定為透過損益按公允價值衡量之金融負債，因信用風險變動所產生之公允價值變動金額係認列於其他綜合損益，後續不予重分類至損益，該負債剩餘之公允價值變動金額則列報於損益。惟若上述會計處理引發或加劇會計配比不當，則該負債之利益或損失全數列報於損益。

(2)金融負債之除列

本公司僅於義務解除、取消或失效時，始將金融負債除列。除列金融負債時，其帳面金額與所支付或應支付對價總額(包含任何所移轉之非現金資產或承擔之負債)之差額認列為損益。

4.金融工具之修改

當金融工具之合約現金流量發生重新協商或修改時，若未導致應除列該金融工具，則本集團以修改後之合約現金流量按原始有效利率折現重新計算金融資產之總帳面金額或金融負債之攤銷後成本，並將修改利益或損失認列於損益；所發生之成本或收費則作為修改後金融工具帳面金額之調整，並於修改後剩餘期間攤銷。若該重新協商或修改導致應除列該金融工具時，則依除列規定處理。

利率指標變革導致決定金融工具之合約現金流量基礎之變動，若為利率指標變革之直接結果所必須，且新基礎在經濟上約當於變動前之基礎，本集團採用實務權宜作法，於決定基礎變動時視為有效利率變動。若除利率指標變革所要求對決定合約現金流量之基礎作變動外，尚對金融工具作額外變動，本集團先適用實務權宜作法於利率指標變革所要求之變動，再適用金融工具修改之規定於不適用實務權宜作法之任何額外變動。

(七)存　　貨

存貨按成本與淨變現價值孰低者為衡量基礎，採永續盤存制，成本依加權平均法決定。製成品及在製品之成本包括原料、直接人工、其他直接成本及生產相關之製造費用(按正常產能分攤)，惟不包括借款成本。比較成本與淨變現價值孰低時，採逐項比較法，淨變現價值係指在正常營業過程中之估計售價減除至完工尚須投入之估計成本及完成出售所需之估計成本後之餘額。

(八)採用權益法之投資/子公司及關聯企業

1. 子公司指受本公司控制之個體(包括結構型個體)，當本公司暴露於來自對該個體之參與之變動報酬或對該變動報酬享有權利，且透過對該個體之權力有能力影響該等報酬時，本公司即控制該個體。
2. 本公司與子公司間交易所產生之未實現損益業已銷除。子公司之會計政策已作必要之調整，與本公司採用之政策一致。
3. 本公司對子公司取得後之損益份額認列為當期損益，對其取得後之其他綜合損益份額則認列為其他綜合損益。如本公司對子公司所認列之損失份額等於或超過在該子公司之權益時，本公司繼續按持股比例認列損失。
4. 對子公司持股之變動若未導致喪失控制(與非控制權益之交易)，係作為權益交易處理，亦即視為與業主間進行之交易。非控制權益之調整金額與所支付或收取對價之公允價值間之差額係直接認列為權益。
5. 當本公司喪失對子公司之控制，對前子公司之剩餘投資係按公允價值重新衡量，並作為原始認列金融資產之公允價值或原始認列投資關聯企業或合資之成本，公允價值與帳面金額之差額認列為當期損益。對於先前認列於其他綜合損益與該子公司有關之所有金額，其會計處理與本公司若直接處分相關資產或負債之基礎相同，亦即如先前認列為其他綜合損益之利益或損失，於處分相關資產或負債時將被重分類為損益，則當喪失對子公司之控制時，將該利益或損失自權益重分類為損益。
6. 關聯企業指所有本公司對其有重大影響而無控制之個體，一般係直接或間接持有其20%以上表決權之股份。本公司對關聯企業之投資採用權益法處理，取得時依成本認列。
7. 本公司對關聯企業取得後之損益份額認列為當期損益，對其取得後之其他綜合損益份額則認列為其他綜合損益。如本公司對任一關聯企業之損失份額等於或超過其在該關聯企業之權益(包括採用權益法所決定之投資關聯企業之帳面金額及實質上構成本公司對關聯企業淨投資之一部分之任何長期權益)，本公司不認列進一步之損失，除非本公司對該關聯企業發生法定義務、推定義務或已代其支付款項。
8. 本公司與關聯企業間交易所產生之未實現損益業已依其對關聯企業之權益比例銷除；除非證據顯示該交易所轉讓之資產已減損，否則未實現損失亦予以銷除。關聯企業之會計政策已作必要之調整，與本公司採用之政策一致。
9. 關聯企業增發新股時，若本公司未按比例認購或取得，致使投資比例發生變動但仍對其有重大影響，該股權淨值變動之增減數係調整「資本公積」及「採用權益法之投資」。若致使投資比例下降者，除上述調整外，與該所有權權益之減少有關而先前已認列於其他綜合損益之利益或損失，且該利益或損失於處分相關資產或負債時須被重分類至損益者，依減少比例重分類至損益。
10. 當本公司喪失對關聯企業之重大影響，對原關聯企業之剩餘投資係按公允價值重新衡量，公允價值與帳面金額之差額認列為當期損益。
11. 當本公司處分關聯企業時，如喪失對該關聯企業之重大影響，對於先前認列於其他綜合損益與該關聯企業有關之所有金額，其會計處理與本公司若直接處分

相關資產或負債之基礎相同，亦即如先前認列為其他綜合損益之利益或損失，於處分相關資產或負債時將被重分類為損益，則當喪失對關聯企業之重大影響時，將該利益或損失自權益重分類為損益。如仍對該關聯企業有重大影響，僅按比例將先前在其他綜合損益中認列之金額依上述方式轉出。

12. 當本公司處分關聯企業時，如喪失對該關聯企業之重大影響，將與該關聯企業有關之資本公積轉列損益；如仍對該關聯企業有重大影響，則按處分比例轉列損益。

13. 依「證券發行人財務報告編製準則」規定，個體財務報告當期損益及其他綜合損益應與合併基礎編製之財務報告中當期損益及其他綜合損益歸屬於母公司業主之分攤數相同，個體財務報告業主權益應與合併基礎編製之財務報告中歸屬於母公司業主之權益相同。

(九)不動產、廠房及設備

1. 不動產、廠房及設備係以取得成本為入帳基礎，並將購建期間之有關利息資本化。建造中之不動產、廠房及設備於達預期使用狀態前，測試該等資產能否正常運作時所生產之樣品係以成本與淨變現價值孰低衡量，其銷售價款及成本係認列於損益。

2. 後續成本只有在與該項目有關之未來經濟效益很有可能流入本公司，且該項目之成本能可靠衡量時，才包括在資產之帳面金額或認列為一項單獨資產。被重置部分之帳面金額應除列。所有其他維修費用於發生時認列為當期損益。

3. 土地不提列折舊。其他不動產、廠房及設備採成本模式，按估計耐用年限以直線法計提折舊。本公司於每一財務年度結束日對各項資產之殘值、耐用年限及折舊方法進行檢視，若殘值及耐用年限之預期值與先前之估計不同時，或資產所含之未來經濟效益之預期消耗型態已有重大變動，則自變動發生日起依國際會計準則第8號「會計政策、會計估計變動及錯誤」之會計估計變動規定處理。各項資產之耐用年限如下：

房屋及建築	5年至55年
機 器 設 備	5年至18年
運 輸 設 備	5年至12年
雜 項 設 備	5年至15年

4. 於處分或預期無法由使用或處分產生未來經濟效益時，將不動產、廠房及設備除列。除列不動產、廠房及設備所產生之利益或損失金額，係淨處分價款與該資產帳面金額間差額，並且認列於當期損益。

(十)租賃

本公司係於合約成立日評估合約是否係屬（或包含）租賃。對於合約包含一項租賃組成部分以及一項或多項之額外租賃或非租賃組成部分者，本公司以每一租賃組成部分之相對單獨價格及非租賃組成部分之彙總單獨價格為基礎，將合約中之對價分攤至該租賃組成部分。

1. 本公司為承租人

除低價值標的資產之租賃及短期租賃按直線基礎認列費用外，本公司對其他租賃皆於租賃開始日認列使用權資產及租賃負債。

<u>使用權資產</u>

使用權資產原始按成本（包含租賃負債之原始衡量金額、租賃開始日前支付之租賃給付減除收取之租賃誘因、原始直接成本及復原標的資產之估計成本）衡量，後續按成本減除累計折舊及累計減損損失後之金額衡量，並調整租賃負債之再衡量數。

除符合投資性不動產定義之使用權資產，使用權資產係以單行項目列報於個體資產負債表。

使用權資產採直線基礎自租賃開始日起至耐用年限屆滿時或租賃期間屆滿時兩者之較早者提列折舊，惟若租賃期間屆滿時將取得標的資產所有權，或若使用權資產之成本反映購買選擇權之行使，則自租賃開始日起至標的資產耐用年限屆滿時提列折舊。

租賃負債

租賃負債原始按租賃給付（包含固定給付、實質固定給付、取決於指數或費率之變動租賃給付、殘值保證下承租人預期支付之金額、合理確信將行使之購買選擇權之行使價格，及租賃期間反映承租人將行使租賃終止之選擇權之終止罰款，減除收取之租賃誘因之現值衡量。若租賃隱含利率容易確定，租賃給付使用該利率折現。若該利率並非容易確定，則使用承租人增額借款利率。

後續，租賃負債採有效利息法按攤銷後成本基礎衡量，且利息費用係於租賃期間分攤。若租賃期間、標的資產購買選擇權之評估、殘值保證下預期支付之金額或用於決定租賃給付之指數或費率變動導致未來租賃給付有變動，本公司再衡量租賃負債，並相對調整使用權資產，惟若使用權資產之帳面金額已減至零，則剩餘之再衡量金額認列於損益中。租賃負債係以單行項目列報於個體資產負債表。

租賃協議中非取決於指數或費率之變動租賃給付係於發生當期認列為費用。

2.本公司為出租人

租賃如移轉附屬於標的資產所有權之幾乎所有風險與報酬，則分類為融資租賃；反之，則分類為營業租賃。

當一項租賃包含土地及建築物要素時，本公司分別評估各要素之分類係融資租賃或營業租賃，並將租賃給付（包括任何一次性之前端給付）按合約成立日土地及建築物租賃權利之公允價值相對比例分攤予土地及建築物。若租賃給付無法可靠地分攤至此兩項要素，則整個租賃係分類為融資租賃，惟若此兩項要素均明顯符合營業租賃標準，則整體租賃分類為營業租賃。

本公司於轉租使用權資產時，係以使用權資產（而非標的資產）判斷轉租之分類。惟若主租賃係本公司適用認列豁免之短期租賃時，該轉租分類為營業租賃。

融資租賃下，租賃給付包含固定給付、實質固定給付、取決於指數或費率之變動租賃給付、保證殘值、合理確信將行使之購買選擇權之行使價格，及已反映於租賃期間之租賃終止罰款，減除應支付之租賃誘因。租賃投資淨額係按應收租賃給付及未保證殘值兩者之現值總和，加計原始直接成本，並表達為應收融資租賃款。本公司採有系統且合之基礎將融資收益分攤於租賃期間，以反映本公司未到期之租賃投資淨額於各期間可獲得之固定報酬率。

營業租賃下，減除租賃誘因後之租賃給付係按直線基礎認列租賃收益。因取得營業租賃所發生之原始直接成本係加計至標的資產之帳面金額，按直線基礎於租賃期間認列為費用。

租賃協議中非取決於指數或費率之變動租賃給付係於發生當期認列為收益。

(十一)投資性不動產

投資性不動產係為賺取租金或資本增值或兩者兼具而持有之不動產(包括因該等目的而處於建造過程中之不動產)。投資性不動產亦包括目前尚未決定未來用途所持有之土地。投資性不動產亦包括符合投資不動產定義之使用權資產。

投資性不動產原始以成本(包括交易成本)衡量，後續以成本減除累計折舊及累計減損損失後之金額衡量。本公司採直線基礎提列折舊。

建造中之投資性不動產係以成本減除累計減損損失後之金額認列，成本包括專業服務費用，及符合資本化條件之借款成本。該等資產於達預期使用狀態時開始提列折舊。

除列投資性不動產所產生之利益或損失金額，係淨處分價款與該資產帳面金額間之差異，並且認列於當期損益。

(十二)非金融資產減損

本公司於資產負債表日針對有減損跡象之資產，估計其可回收金額，當可回收金額低於其帳面價值時，則認列減損損失。可回收金額係指一項資產之公允價值減出售成本或其使用價值，兩者較高者。當以前年度認列資產減損之情況不存在時，則在以前年度提列損失金額之範圍內予以迴轉。

(十三)負債準備

負債準備係因過去事件而負有現時法定或推定義務，很有可能需要流出具經濟效益之資源以清償該義務，且該義務之金額能可靠估計時認列。負債準備之衡量係以資產負債表日清償該義務所需支出之最佳估計現值衡量，折現率採用反映目前市場對貨幣時間價值及負債特定風險之評估之稅前折現率，折現之攤銷認列為利息費用。未來營運損失不得認列負債準備。

(十四)員工福利

1.短期員工福利

短期員工福利係以預期支付之非折現金額衡量,並於相關服務提供時認列費用。

2.退休金

(1)確定提撥計畫

對於確定提撥計畫,係依權責發生基礎將應提撥之退休基金數額認列為當期之退休金成本。預付提撥金於可退還現金或減少未來給付之範圍內認列為資產。

(2)確定福利計畫

A.確定福利計畫下之淨義務係以員工當期或過去服務所賺得之未來福利金額折現計算，並以資產負債表日之確定福利義務現值減除計畫資產之公允價值列示。確定福利淨義務每年由精算師採用預計單位福利法計算。折現率則參考資產負債表日與確定福利計畫之貨幣及期間一致之高品質公司債之市場殖利率決定；在此類債券無深度市場之國家，係使用政府公債（於資產負債表日)之市場殖利率。

B.確定福利計畫產生之再衡量數於發生當期認列於其他綜合損益，並表達於保留盈餘。

C.前期服務成本之相關費用立即認列為損益。

3.員工酬勞及董監酬勞

員工酬勞及董監事酬勞係於具法定或推定義務且金額可合理估計時，認列為費用及負債。嗣後決議實際配發金額與估列金額有差異時，則按會計估計變動處理。

4.離職福利

離職福利係於正常退休日前終止對員工之聘僱或當員工決定接受公司之福利要約以換取聘僱之終止而提供之福利。本公司係於不再能撤銷離職福利之要約或於認列相關重組成本之孰早時認列費用。不預期在資產負債表日後12個月全部清償之福利應予以折現。

(十五)股本及庫藏股票

1.股本

普通股分類為權益。直接歸屬於發行新股或認股權之增額成本於權益中列為價款減項。

2.庫藏股票

本公司收回已發行之股票依買回時所支付之對價（包括可直接歸屬成本）認列為「庫藏股票」,作為權益之減項。處分庫藏股票之處分價格高於帳面價值，其差額列為資本公積－庫藏股票交易；處分價格低於帳面價值，其差額則沖抵同種類庫藏股票之交易所產生之資產公積，如有不足，則借記保留盈餘。庫藏股票之帳面價值採加權平均並依收回原因分別計算。

庫藏股票註銷時，按股權比例借記資本公積－股票發行溢價與股本，其帳面價值如高於面值與股票發行溢價之合計數時，其差額則沖抵同種類庫藏股票之交易所產生之資本公積，如有不足，則沖抵保留盈餘；其帳面價值低於面值與股票發行溢價之合計數者，則貸記同種類庫藏股票交易所產生之資本公積。

(十六)所得稅

1.所得稅費用包含當期及遞延所得稅。除與列入其他綜合損益或直接列入權益之項目有關之所得稅分別列入其他綜合損益或直接列入權益外，所得稅係認列於損益。

2.當期所得稅根據本公司營運所產生應課稅所得，採用在資產負債表日已立法或已實質性立法之稅率計算。管理階層就適用所得稅相關法規定期評估所得稅申報之狀況，並在適用情況下根據預期須向稅捐機關支付之稅款估列所得稅負債。依我國所得稅法規定計算之未分配盈餘加徵所得稅，俟盈餘產生年度之次年度於股東會通過盈餘分派案後，始就實際盈餘之分派情形認列所得稅費用。

3.遞延所得稅採用資產負債表法，按資產及負債之課稅基礎與其於個體資產負債表之帳面金額所產生之暫時性差異認列。源自於原始認列之商譽所產生之遞延所得稅負債則不予認列，若遞延所得稅源自於交易(不包括企業合併)中對資產或負債之原始認列，且在交易當時未影響會計利潤或課稅所得(課稅損失)，則不予認列。若投資子公司產生之暫時性差異，本公司可以控制暫時性差異迴轉之時點，且暫時性差異很有可能於可預見之未來不會迴轉者則不予認列。遞延所得稅採用在資產負債表日已立法或已實質性立法，並於有關之遞延所得稅資產實現或遞延所得稅負債清償時預期適用之稅率(及稅法)為準。

4.遞延所得稅資產於暫時性差異、未使用之課稅損失及未使用所得稅抵減很有可能有未來課稅所得可供使用之範圍內認列，並於每一資產負債表日重評估未認列及已認列之遞延所得稅資產。

5.當有法定執行權將所認列之當期所得稅資產及負債金額互抵且有意圖以淨額基礎清償或同時實現資產及清償負債時，始將當期所得稅資產及當期所得稅負債互抵；當有法定執行權將當期所得稅資產及當期所得稅負債互抵，且遞延所得稅資產及負債由同一稅捐機關課徵所得稅之同一納稅主體、或不同納稅主體產生但各主體意圖以淨額基礎清償或同時實現資產及清償負債時，始將遞延所得稅資產及負債互抵。

6.因購置設備或技術、研究發展支出、人才培訓支出及股權投資等所產生之租稅優惠採用所得稅抵減會計。

(十七)收入認列

本公司來自客戶合約之收入認列原則，係以下列步驟認列收入:

(1)辨認客戶合約；

(2)辨認合約中之履約義務；
(3)決定交易價格；
(4)將交易價格分攤至合約中之履約義務；及
(5)於滿足履約義務時認列收入。

1.商品銷貨收入

本公司係於對產品之控制移轉予客戶時認列收入。該產品之控制移轉係指產品已交付給客戶，且已無會影響客戶接受該產品之未履行義務。交付係客戶已依據交易條件接受產品，其陳舊過時及損失風險已移轉予客戶，且本公司有客觀證據認為已滿足所有驗收條件之時點。

本公司係於交付商品時認列應收帳款，因本公司在該時點具無條件收取對償之權利。

去料加工時，加工產品所有權之控制並未移轉，是以去料時不認列收入。

2.勞務收入

本公司提供之勞務主要係客戶委託代工服務，並於所承諾的勞務移轉予客戶之時點（即客戶取得對資產的控制時）且無後續義務時認列收入。

(十八)借款成本

直接可歸屬於取得、建造或生產符合要件之資產之借款成本，係作為該資產成本之一部分，直到該資產達到預定使用或出售狀態之幾乎所有必要活動已完成為止。

特定借款如於符合要件之資本支出發生前進行暫時投資而賺取之投資收入，係自符合資本化條件之借款成本中減除。

除上述外，所有其他借款成本係於發生當期認列為損益。

五、重大會計判斷、估計及假設不確性之主要來源

本公司編製本個體財務報告時, 所作會計政策採用之重要判斷、重要會計估計及假設如下：

(一)會計政策採用之重要判斷

1.金融資產分類之經營模式判斷

本公司依據反映金融資產群組為達成特定經營目的而共同管理之層級，評估金融資產所屬經營模式。此評估需考量所有攸關證據，包括資產績效衡量方式、影響績效之風險及相關經理人之薪酬決定方式，且需運用判斷。本公司持續評估其經營模式判斷是否適當，並為此監控於到期日前除列之按攤銷後成本衡量之金融資產及透過其他綜合損益按公允價值衡量之債務工具投資，瞭解其處分原因以評估該處分是否與經營模式之目標一致。若發現經營模式已有變更，本公司依IFRS 9之規定重分類金融資產，並自重分類日起推延適用。

2.投資性不動產

本公司持有之部分不動產之目的係為賺取租金或資本增值, 其他部份係供自用。當各部份不可單獨出售，則僅在供自用所持有之部分占個別不動產 20%以下時，始將該不動產分類為投資性不動產項下。

3.收入認列

本公司依IFRS 15判斷於移轉特定商品或勞務予客戶前是否已取得或未取得該等商品或勞務之控制，而將為該交易中之主理人或代理人，若判斷為交易之代理人時，則認列交易淨額為收入。

若有下列情況之一，本公司為主理人：

(1)商品或其他資產移轉予客戶前，本公司先自另一方取得該商品或資產之控制；或

(2)本公司控制由另一方提供勞務之權利，以具有主導該方代本公司提供勞務予客戶之能力；或

(3)本公司向另一方取得商品或勞務之控制，用以與其他商品或勞務結合，以提供特定之商品或勞務予客戶。

用以協助判斷本公司於移轉特定商品或勞務予客戶前是否控制該商品或勞務之指標包含（但不限於）：

(1) 本公司對完成提供特定商品或勞務之承諾負有主要責任。

(2) 本公司於特定商品或勞務移轉予客戶前後承擔存貨風險。

(3) 本公司具有訂定價格之裁量權。

4.租賃期間

於決定租賃期間時，本公司考量產生經濟誘因以行使（或不行使）選擇權之所有攸關事實及情況，包括自開始日至選擇權行使日間所有事實及情況之預期變動。所考量之因素包括選擇權所涵蓋期間之合約條款及條件、於合約期間進行（或預期進行）之重大租賃權益改良，以及標的資產對本公司營運之重要性等等。於本公司控制範圍內發生重大事項或情況重大改變時，重評估租賃期間。

(二)重要會計估計及假設

1.金融資產之估計減損

應收帳款之估計減損係基於本公司對於違約率及預期損失率之假設。本公司考量歷史經驗、現時市場情況及前瞻性資訊，以作成假設並選擇減損評估之輸入值。若未來實際現金流量少於預期，可能會產生重大減損損失。

2.公允價值衡量及評價流程

當採公允價值衡量之資產及負債於活絡市場無市場報價時，本公司依相關法令或依判斷決定是否委外估價並決定適當之公允價值評價技術。若估計公允價值時無法取得第 1等級輸入值，本公司係參考對被投資者財務狀況與營運結果之分析、最近交易價格、相同權益工具於非活絡市場之報價、類似工具於活絡市場之報價及可比公司評價乘數等資訊決定輸入值，若未來輸入值實際之變動與預期不同，可能會產生公允價值變動。本公司定期依市場情況更新各項輸入值，以監控公允價值衡量是否適當。公允價值評價技術及輸入值之說明，請詳附註十二(三)之說明。

3.有形資產及無形資產減損評估

資產減損評估過程中，本公司需依賴主觀判斷並依據資產使用模式及產業特性，決定特定資產群組之獨立現金流量、資產耐用年數及未來可能產生之收益與費損，任何由於經濟狀況之變遷或公司策略所帶來的估計改變均可能在未來造成重大減損。

4.採用權益法之投資減損評估

當有減損跡象顯示某項採權益法之投資可能已經減損致帳面金額無法被回收，本公司隨即評估該項投資之減損。本公司係依據享有被投資公司預期未來現金流量之折現值或預期可收到現金股利及處分投資所產生未來現金流量之折現值，評估可回收金額，並分析其相關假設之合理性。

5.遞延所得稅資產之可實現性

遞延所得稅資產係於未來很有可能有足夠之課稅所得供可減除暫時性差異使用時方予以認列。評估遞延所得稅資產之可實現性時，必須涉及管理階層之

重大會計判斷及估計，包含預期未來銷貨收入成長及利潤率、免稅期間、可使用之所得稅抵減、稅務規劃等假設。任何關於全球經濟環境、產業環境的變遷及法令的改變，均可能引起遞延所得稅資產之重大調整。

6.存貨之評價

由於存貨須以成本與淨變現價值孰低者計價，故本公司必須運用判斷及估計決定資產負債表日存貨之淨變現價值。

本公司評估資產負債表日存貨因正常損耗、過時陳舊或無市場銷售價值之金額，並將存貨成本沖減至淨變現價值。

7.淨確定福利負債之計算

計算確定福利義務之現值時，本公司必須運用判斷及估計以決定資產負債表日之相關精算假設，包含折現率及未來薪資增加率等。任何精算假設之變動，均可能會重大影響本公司確定福利義務之金額。

8.承租人之增額借款利率

於決定租賃給付折現所使用之承租人增額借款利率時，係以同一幣別及攸關期間之無風險利率作為參考利率，並將所估計之承租人信用風險貼水及租賃特定調整（例如資產特定及附有擔保等因素）納入考量。

六、重要會計項目之說明

(一)現金及約當現金

項　　目	111 年 12 月 31 日	110 年 12 月 31 日
現　　金	$985	$1,216
銀 行 存 款	1,169,501	856,720
約當現金(三個月內到期之短期票券)	655,733	332,160
合　　計	$1,826,219	$1,190,096

1.本公司往來之金融機構信用品質良好，且本公司與多家金融機構往來以分散信用風險，預期發生違約之可能性甚低。

2.本公司原始到期日在三個月以上定期存款轉列其他金融資產－流動項下，明細如下：

項　　目	111 年 12 月 31 日	110 年 12 月 31 日
定期存款(原始到期日在三個月上)	$580,710	$1,690,000

3.本公司於111年及110年12月31日未有將現金及約當現金提供質押之情形。

(二)透過損益按公允價值衡量之金融資產及金融負債

項　　目	111 年 12 月 31 日	110 年 12 月 31 日
金融資產－流動		
強制透過損益按公允價值衡量		
非衍生性金融資產		
基金受益憑證	$1,978	-

1.本公司未有將透過損益按公允價值衡量之金融資產提供質押之情形。

2.相關信用風險管理及評估方式請詳附註十二(二)。

(三)透過其他綜合損益按公允價值衡量之金融資產-流動

項　　目	111 年 12 月 31 日	110 年 12 月 31 日
權益工具		
國內上市櫃公司股票	$2,736,048	$2,338,439
基金受益憑證	10,061	10,061
小　　計	$2,746,109	$2,348,500
評價調整	1,159,732	2,020,597
合　　計	$3,905,841	$4,369,097

1. 本公司選擇將爲穩定收取股利之國內上市公司股票、受益憑證等分類為透過其他綜合損益按公允價值衡量之金融資產，該等投資於111年及110年12月31日之公允價值分別為3,905,841仟元及4,369,097仟元。
2. 本公司於111年及110年調整投資部位以分散風險，而按公允價值0仟元及140,178仟元出售部分上市公司普通股及受益憑證,相關其他權益－透過其他綜合損益按公允價值衡量之金融資產未實現評價損益0仟元及18,644仟元則轉入保留盈餘。
3. 本公司111年及110年12月31日未有將透過其他綜合損益按公允價值衡量之金融資產-流動提供質押之情形。
4. 相關信用風險管理及評估方式請詳附註十二(二)。

(四)應收票據淨額及應收票據-關係人淨額

項　　目	111 年 12 月 31 日	110 年 12 月 31 日
應收票據		
因營業而發生	$45,593	$60,974
減：備抵損失	(1,368)	(1,829)
應收票據淨額	$44,225	$59,145
應收票據－關係人		
因營業而發生	$1,710	$1,364
減：備抵損失	-	-
應收票據－關係人淨額	$1,710	$1,364

1. 本公司於111年及110年12月31日未有將應收票據提供擔保之情形。
2. 有關應收票據備抵損失之相關揭露，請詳下列應收帳款之說明。

(五)應收帳款淨額及應收帳款-關係人淨額

項　　目	111 年 12 月 31 日	110 年 12 月 31 日
應收帳款		
按攤銷後成本衡量		
總帳面金額	$315,363	$286,395
減：備抵損失	(10,704)	(9,014)
應收帳款淨額	$304,659	$277,381

項　　目	111 年 12 月 31 日	109 年 12 月 31 日
應收帳款－關係人		
按攤銷後成本衡量		
總帳面金額	$36,079	$57,004
減：備抵損失	(573)	(472)
應收帳款－關係人淨額	$35,506	$56,532

1. 本公司對商品銷售產生之應收帳款，平均授信期間為 60－120天，係依據交易對手之產業特性、營業規模及獲利狀況所訂定之授信標準。
2. 本公司於111年及110年12月31日未有將應收帳款提供質押之情形。
3. 本公司採用簡化作法按存續期間預期信用損失認列應收票據及應收帳款之備抵損失。存續期間預期信用損失係考量客戶過去違約紀錄與現時財務及產經狀況。因本公司之信用損失歷史經驗顯示，不同客戶群之損失型態並無顯著差異，因此準備矩陣未進一步區分客戶群，僅以應收帳款逾期天數訂定預期信用損失率。

   本公司依準備矩陣衡量應收票據及應收帳款之備抵損失(含關係人)如下：

111 年 12 月 31 日	總帳面金額	備抵損失(存續期間預期信用損失)	攤銷後成本
未逾期	$379,633	$10,829	$368,804
逾期 0~30 天	14,558	728	13,830
逾期 31~180 天	2,973	297	2,676
逾期 181~365 天	1,581	791	790
逾期超過一年	-	-	-
合計	$398,745	$12,645	$386,100

110 年 12 月 31 日	總帳面金額	備抵損失(存續期間預期信用損失)	攤銷後成本
未逾期	$364,565	$10,343	$354,222
逾期 0~30 天	18,725	922	17,803
逾期 31~180 天	884	89	795
逾期 181~365 天	-	-	-
逾期超過一年	9,482	-	9,482
合計	$393,656	$11,354	$382,302

   本公司上述各帳齡區間之預期信用損失率(排除異常款項應 100%提列)，未逾期為0%～3%、逾期30天以內為0%～5%、逾期180天以內為0%～10%、逾期365天以內為50%、逾期1年以上為100%。

4. 應收票據及帳款備抵損失（含應收票據、帳款及催收款）變動表如下：

項　　目	111 年度	110 年度
期初餘額	$11,354	$9,894
加：減損損失提列	1,291	1,460
減：減損損失迴轉	-	-
減：無法收回而沖銷	-	-
外幣兌換差額之影響	-	-
期末餘額	$12,645	$11,354

以上提列金額並未考量所持有之其他信用增強。

5. 相關信用風險管理及評估方式請詳附註十二(二)。

(六)存貨及營業成本

項　　目	111 年 12 月 31 日	110 年 12 月 31 日
原　　料	$72,437	$119,758
物　　料	49,555	57,965
在 製 品	293,555	279,633
製 成 品	147,384	144,971
合　　計	$562,931	$602,327

1. 當期認列為營業成本之存貨相關損(益)如下：

項　　目	111 年度	110 年度
出售存貨成本	$1,984,537	$1,771,674
未分攤製造費用	3,318	7
存貨跌價及呆滯損失(回升利益)	(1,349)	(1,319)
存貨報廢損失	-	-
存貨盤(盈)虧	-	(9)
下腳收入	(4,825)	(2,805)
營業成本合計	$1,981,681	$1,767,548

2. 本公司於111年及110年度將存貨沖減至淨變現價值或因消化部分庫存而致存貨淨變現價值回升，因而所認列存貨跌價損失(回升利益)分別為(1,349)仟元及(1,319)仟元。
3. 本公司於111年及110年12月31日未有將存貨提供質押之情形。

(七)透過其他綜合損益按公允價值衡量之金融資產－非流動

項　　目	111 年 12 月 31 日	110 年 12 月 31 日
權益工具投資		
國內未上市櫃公司股票	$127,091	$125,000
評價調整	208,600	339,800
小　　計	335,691	464,800
債務工具投資		
公司債	15,448	-
評價調整	(1,256)	-
小　　計	14,192	-
合　　計	$349,883	$464,800

1. 本公司依中長期策略目的投資上述國內未上市櫃公司股票及公司債，並預期透過長期投資獲利。本公司管理階層認為若將該等投資之短期公允價值波動列入

損益，與前述長期投資規劃並不一致，因此選擇指定為該等投資透過其他綜合損益按公允價值衡量。

2. 本公司於111年及110年12月31日未有將透過其他綜合損益按公允價值衡量之金融資產-非流動提供質押之情形。

3. 相關信用風險管理及評估方式請詳附註十二(二)。

(八)採用權益法之投資

被投資公司	111 年 12 月 31 日	110 年 12 月 31 日
子公司:		
日本達新商事株式會社	$111,542	$133,504
香港台合有限公司	39	36
達福塑料工業有限公司	182,944	158,996
達越責任有限公司	146,828	123,024
達發投資(股)公司	941,823	1,090,850
緬甸達新工業有限公司	288,099	225,469
減:轉列庫藏股票(達發投資)	(83,230)	(83,230)
小　　計	$1,588,045	$1,648,649
關聯企業:		
個別不重大之關聯企業	5,744	7,105
小　　計	$5,744	$7,105
合　　計	$1,593,789	$1,655,754

採用權益法之投資貸餘：

被投資公司	111 年 12 月 31 日	110 年 12 月 31 日
子公司:		
美國 TAHSIN INDUSTRIAL CORP.	($13,254)	($4,635)

1. 子公司：

有關本公司之子公司資訊，請參見本公司111年度合併財務報告附註四(三)。

2. 關聯企業：

本公司個別不重大關聯企業之份額彙總如下：

	111 年度	110 年度
享有之份額：		
本期淨利	($999)	$756
其他綜合損益(稅後淨額)	(362)	583
本期綜合損益總額	($1,361)	$1,339

3. 本公司於111年及110年12月31日採用權益法之投資未有提供質押之情形。

(九)不動產、廠房及設備

項　　目	111 年 12 月 31 日	110 年 12 月 31 日
自用	$1,471,146	$1,335,140
營業租賃出租	81,926	81,606
合計	$1,553,072	$1,416,746

1. 自用

項　　目	111 年 12 月 31 日	110 年 12 月 31 日
土　　地	$1,031,044	$1,031,044
房屋及建築	498,122	487,209
機器設備	351,218	291,513
運輸設備	22,837	17,196
其他設備	57,004	58,284
未完工程及待驗設備	155,112	70,836
成本合計	$2,115,337	$1,956,082
減：累計折舊	(644,191)	(620,942)
累計減損	-	-
合　　計	$1,471,146	$1,335,140

	土　地	房屋及建築	機器設備	運輸設備	其他設備	未完工程及待驗設備	合　計
成　本							
111.1.1 餘額	$1,031,044	$487,209	$291,513	$17,196	$58,284	$70,836	$1,956,082
增　添	-	3,927	5,079	4,049	5,232	156,260	174,547
處　分	-	-	(2,915)	(2,435)	(8,786)		(14,136)
重 分 類	-	6,986	57,541	4,027	2,274	(71,984)	(1,156)
111.12.31 餘額	$1,031,044	$498,122	$351,218	$22,837	$57,004	$155,112	$2,115,337
累計折舊及減損							
111.1.1 餘額	-	$352,760	$225,083	$12,922	$30,177	-	$620,942
折舊費用	-	10,863	15,798	2,024	8,202	-	36,887
處　分	-	-	(2,912)	(2,228)	(8,741)	-	(13,881)
重 分 類	-	-	29	62	152	-	243
提列(迴轉)減損損失	-	-	-	-	-	-	-
111.12.31 餘額	-	$363,623	$237,998	$12,780	$29,790	-	$644,191

	土　地	房屋及建築	機器設備	運輸設備	其他設備	未完工程及待驗設備	合　計
成　本							
110.1.1 餘額	$831,397	$481,229	$276,816	$15,526	$42,269	$4,277	$1,651,514
增　添	273,259	3,090	4,083	890	12,545	103,218	397,085
處　分	-	-	(1,535)	(2,380)	(4,839)	-	(8,754)
轉列為投資性不動產	(73,612)	(10,151)	-	-	-	-	(83,763)
重 分 類	-	13,041	12,149	3,160	8,309	(36,659)	-
110.12.31 餘額	$1,031,044	$487,209	$291,513	$17,196	$58,284	$70,836	$1,956,082
累計折舊及減損							
110.1.1 餘額	-	$352,992	$213,208	$14,818	$29,622	-	$610,640
折舊費用	-	9,919	13,405	483	5,339	-	29,146
處　分	-	-	(1,530)	(2,379)	(4,784)	-	(8,693)
轉列為投資性不動產	-	(10,151)	-	-	-	-	(10,151)
110.12.31 餘額	-	$352,760	$225,083	$12,922	$30,177	-	$620,942

(1)不動產、廠房及設備借款成本資本化金額及利率區間

	111 年度	110 年度
資本化金額	-	-
資本化利率區間	-	-

(2)以自用之不動產、廠房及設備提供擔保之資訊，請參閱附註八之說明。

2. 營業租賃出租

項　　目	111 年 12 月 31 日	110 年 12 月 31 日
土地	$80,936	$80,936
房屋及建築	30,475	30,475
機器設備	1,859	1,182
其他設備	46	341
成本合計	$113,316	$112,934
減：累計折舊	(31,390)	(31,328)
累計減損	-	-
合　　計	$81,926	$81,606

	土　地	房屋及建築	機器設備	運輸設備	其他設備	合　計
成　本						
111.1.1 餘額	$80,936	$30,475	$1,182	-	$341	$112,934
增　添	-	-	862	$512	46	1,420
處　分	-	-	(65)	-	-	(65)
重 分 類	-	-	(120)	(512)	(341)	(973)
111.12.31 餘額	$80,936	$30,475	$1,859	-	$46	$113,316
累計折舊及減損						
111.1.1 餘額	-	$30,442	$779	-	$107	$31,328
折舊費用	-	12	241	$62	53	368
處　分	-	-	(64)	-	-	(64)
重 分 類	-	-	(29)	(62)	(151)	(242)
111.12.31 餘額	-	$30,454	$927	-	$9	$31,390

	土　地	房屋及建築	機器設備	其他設備	合　計
成　本					
110.1.1 餘額	$80,936	$30,475	$1,233	$341	$112,985
增　添	-	-	183	-	183
處　分	-	-	(234)	-	(234)
110.12.31 餘額	$80,936	$30,475	$1,182	$341	$112,934
累計折舊及減損					
110.1.1 餘額	-	$30,414	$918	$39	$31,371
折舊費用	-	28	91	68	187
處　分	-	-	(230)	-	(230)
110.12.31 餘額	-	$30,442	$779	$107	$31,328

(1)本公司以營業租賃出租土地、部分廠房及辦公室等資產，租賃期間為1～2年，承租人於租賃期間結束時，對該資產不具有優惠承購權。

(2)營業租賃出租自有不動產、廠房及設備之未來將收取之租賃給付總額如下：

	111 年 12 月 31 日	110 年 12 月 31 日
第 1 年	$7,484	$6,239
第 2 年	6,239	-
第 3 年	-	-
第 4 年	-	-
第 5 年	-	-
超過 5 年	-	-
合　　計	$13,723	$6,239

(3)本公司於111年及110年12月31日並無以營業租賃出租之不動產、廠房及設備提供擔保情形。

3. 截至111年及110年12月31日止，不動產、廠房及設備經評估尚無減損跡象。
4. 本期增添與現金流量表取得不動產、廠房及設備調節如下：

項　　目	111 年度	110 年度
不動產、廠房及設備增加數	$175,967	$397,268
應付設備款增減	(28,100)	(9,590)
購買不動產、廠房及設備支付現金數	$147,867	$387,678

(十)租賃協議

1.使用權資產

項　　目	111 年 12 月 31 日	110 年 12 月 31 日
房屋及建築	-	$404
運輸設備	$4,004	4,004
成 本 合 計	$4,004	$4,408
減：累計折舊	(1,779)	(798)
累計減損	-	-
淨　　額	$2,225	$3,610

成　　本	房屋及建築	運輸設備	合　　計
111.1.1 餘額	$404	$4,004	$4,408
本 期 增 加	-	-	-
本 期 減 少	(404)	-	(404)
111.12.31 餘額	-	$4,004	$4,004
累計折舊及減損			
111.1.1 餘額	$353	$445	$798
折 舊 費 用	51	1,334	1,385
本 期 減 少	(404)	-	(404)
111.12.31 餘額	-	$1,779	$1,779

成　　本	房屋及建築	運輸設備	合　　計
110.1.1 餘額	$404	-	$404
本 期 增 加	-	$4,004	4,004
本 期 減 少	-	-	-
110.12.31 餘額	$404	$4,004	$4,408
累計折舊及減損			
110.1.1 餘額	$151	-	$151
折 舊 費 用	202	$445	647
本 期 減 少	-	-	-
110.12.31 餘額	$353	$445	$798

2.租賃負債

項　　目	111 年 12 月 31 日	110 年 12 月 31 日
租賃負債帳面金額		
流　　動	$1,339	$1,377
非 流 動	$900	$2,239

租賃負債之折現率區間為1%。

租賃負債到期分析資訊如下：

	111 年 12 月 31 日	110 年 12 月 31 日
短於一年	$1,354	$1,456
1-5 年	903	2,257
5-10 年	-	-
10-15 年	-	-
15-20 年	-	-
20 年以上	-	-
未折現之租賃給付總額	$2,257	$3,713

3.重要承租活動及條款

本公司承租建築物及運輸設備作為營業所據點及營業使用，租賃期間為 2年～3年，另依合約約定，未經出租人同意，本公司不得將租賃標的資產轉租他人。截至111年及110年12月31日止，使用權資產經評估並無減損跡象。

4.其他租賃資訊

(1)本公司以營業租賃出租自有不動產、廠房及設備與投資性不動產之協議請分別參閱附註六(九)「不動產、廠房及設備」及附註六(十一)「投資性不動產」。

(2)本公司111年及110年選擇對符合短期租賃及符合低價值資產租賃適用認列之豁免，不對該等租賃認列相關使用權資產及租賃負債。

(3)本公司111年及110年度之租賃相關費用資訊如下：

項　　目	111 年度	110 年度
短期租賃費用	$476	$302
低價值資產租賃費用	$131	$131
不計入租賃負債衡量中之變動租賃給付費用	-	-
租賃之現金流出總額	$2,012	$1,088

(十一)投資性不動產

項　　目	111 年 12 月 31 日	110 年 12 月 31 日
土地	$345,444	$345,444
房屋及建築	32,499	32,499
成本合計	$377,943	$377,943
減：累計折舊	(32,477)	(32,466)
累計減損	-	-
合　　計	$345,466	$345,477

1.投資性不動產成本與累計折舊及減損之變動情形如下：

	土　地	房屋及建築	合　計
成　本			
111.1.1 餘額	$345,444	$32,499	$377,943
增　添	-	-	-
處　分	-	-	-
111.12.31 餘額	$345,444	$32,499	$377,943
累計折舊及減損			
111.1.1 餘額	-	$32,466	$32,466
折舊費用	-	11	11
處　分	-	-	-
111.12.31 餘額	-	$32,477	$32,477

	土　地	房屋及建築	合　計
成　本			
110.1.1 餘額	$271,832	$22,348	$294,180
增　添	-	-	-
處　分	-	-	-
來自不動產、廠房及設備	73,612	10,151	83,763
110.12.31 餘額	$345,444	$32,499	$377,943
累計折舊及減損			
110.1.1 餘額	-	$22,284	$22,284
折舊費用	-	31	31
處　分	-	-	-
來自不動產、廠房及設備	-	10,151	10,151
110.12.31 餘額	-	$32,466	$32,466

2.投資性不動產之租金收入及直接營運費用：

項　　目	111 年度	110 年度
投資性不動產之租金收入	$18,368	$13,331
當期產生租金收入之投資性不動產所發生之直接營運費用	$624	$536
當期未產生租金收入之投資性不動產所發生之直接營運費用	$840	$686

3.投資性不動產出租之租賃期間為2～3年。承租人於租賃期間結束時，對該資產不具有優惠承購權。

4.以營業租賃出租投資性不動產未來將收取之租賃給付總額如下：

	111 年 12 月 31 日	110 年 12 月 31 日
第 1 年	$21,429	$13,893
第 2 年	10,917	8,384
第 3 年	-	2,345
第 4 年	-	-
第 5 年	-	-
超過 5 年	-	-
合　　計	$32,346	$24,622

5.投資性不動產-房屋及建築係以直線基礎按10年～20年計提折舊。

6.本公司持有之投資性不動產於111年及110年12月31日之公允價值均為1,523,171仟元係自內政部「不動產實價登錄專區」查詢鄰近地區之土地或房地成交價格估算。

7.以投資性不動產提供擔保之資訊，請參閱附註八之說明。

(十二)負債準備－流動

項　　目	111 年度	110 年度
期初餘額	$8,458	$9,467
當期新增之負債準備	6,777	6,237
當期使用之負債準備	(6,777)	(7,246)
期末餘額	$8,458	$8,458

負債準備係依歷史經驗、管理階層的判斷及其他已知原因估計可能發生之員工累積休假給付。

(十三)退休金

1.確定提撥計畫

(1)本公司所適用「勞工退休金條例」之退休金制度，係屬政府管理之確定提撥退休計畫，依員工每月薪資6%提撥退休金至勞工保險局之個人專戶。

(2)本公司於111年及110年度依照確定提撥計畫中明定比例應提撥之金額已於綜合損益表認列費用總額分別為5,174仟元及4,399仟元。

2.確定福利計畫

(1)本公司所適用我國「勞動基準法」之退休金制度，係屬政府管理之確定福利退休計畫。員工退休金之支付，係根據服務年資及核准退休日前6個月平均工資計算。本公司按員工每月薪資總額9%提撥員工退休基金，交由勞工退休

準備金監督委員會以該等委員會名義存入臺灣銀行之專戶，年度終了前，若估算專戶餘額不足給付次一年度內預估達到退休條件之勞工，次年度3月底前將一次提撥其差額該專戶係委託勞動部勞動基金運用局管理，本公司並無影響投資管理策略之權利。

(2)本公司因確定福利計畫所產生之義務列入資產負債表之金額列示如下：

項　　目	111 年 12 月 31 日	110 年 12 月 31 日
確定福利義務現值	($272,904)	($270,816)
計畫資產公允價值	273,947	257,490
淨確定福利(負債)資產	$1,043	($13,326)

(3)淨確定福利負債之變動列示如下：

項　　目	確定福利義務現值	計畫資產公允價值	淨確定福利資產(負債)
111 年 1 月 1 日餘額	($270,816)	$257,490	($13,326)
服務成本			
當期服務成本	(2,262)	-	(2,262)
前期服務成本	-	-	-
利息費用(收入)	(1,596)	1,544	(52)
認列於損益	(3,858)	1,544	(2,314)
再衡量數			
計畫資產報酬(除包含於淨利息之金額外)	-	20,973	20,973
精算（利益）損失-			
人口統計假設變動	-	-	-
財務假設變動	(2,538)	-	(2,538)
經驗調整	(9,165)	-	(9,165)
認列於其他綜合損益	(11,703)	20,973	9,270
雇主提撥數	-	4,033	4,033
福利支付數	13,473	(10,093)	3,380
111 年 12 月 31 日餘額	($272,904)	$273,947	$1,043

項　　目	確定福利義務現值	計畫資產公允價值	淨確定福利資產(負債)
110 年 1 月 1 日餘額	($281,040)	$273,120	($7,920)
服務成本			
當期服務成本	(2,751)	-	(2,751)
前期服務成本	(12,708)	-	(12,708)
利息費用(收入)	(1,400)	1,376	(24)
認列於損益	(16,859)	1,376	(15,483)
再衡量數			
計畫資產報酬(除包含於淨利息之金額外)	-	3,331	3,331
精算（利益）損失-			
人口統計假設變動	(5,545)	-	(5,545)
財務假設變動	3,344	-	3,344
經驗調整	(13,308)	-	(13,308)
認列於其他綜合損益	(15,509)	3,331	(12,178)
雇主提撥數	-	5,478	5,478

項　　目	確定福利義務現值	計畫資產公允價值	淨確定福利資產(負債)
福利支付數	42,592	(25,815)	16,777
110 年 12 月 31 日餘額	($270,816)	$257,490	($13,326)

(4)本公司因「勞動基準法」之退休金制度暴露於下列風險：

A.投資風險

勞動部勞動基金運用局透過自行運用及委託經營方式，將勞工退休基金分別投資於國內(外)權益證券與債務證券及銀行存款等標的，惟本公司之計畫資產得分配金額係以不低於當地銀行2年定期存款利率計算而得之收益。

B.利率風險

政府公債之利率下降將使確定福利義務現值增加，惟計畫資產之債務投資報酬亦會隨之增加，兩者對淨確定福利負債之影響具有部分抵銷之效果。

C.薪資風險

確定福利義務現值之計算係參考計畫成員之未來薪資。因此計畫成員薪資之增加將使確定福利義務現值增加。

(5)本公司確定福利義務現值，係由合格精算師進行精算。衡量日之重大假設列示如下：

項　　目	衡量日	
	111 年 12 月 31 日	110 年 12 月 31 日
折 現 率	1.50%	0.625%
未來薪資增加率	2.50%	1.50%
確定福利義務平均到期期間	9.4 年	10.0 年

A.對於未來死亡率之假設係依照台灣壽險業第6回經驗生命表估計。

B.若重大精算假設分別發生合理可能之變動，在所有其他假設維持不變之情況下，將使確定福利義務現值增加(減少)之金額如下：

項　　目	111 年 12 月 31 日	110 年 12 月 31 日
折 現 率	1.50%	0.625%
增加 0.25%	($6,220)	($6,616)
減少 0.25%	$6,431	$6,853
未來薪資增加率	2.50%	1.50%
增加 0.25%	$6,254	$6,672
減少 0.25%	($6,081)	($6,475)

由於精算假設可能彼此相關，僅單一假設變動之可能性不大，故上述敏感度分析可能無法反映確定福利義務現值實際變動情形。

(6)本公司於112年度預計支付予退休計畫之提撥金為3,960仟元。

(十四)股　　本

1.本公司普通股期初與期末流通在外股數及金額調節如下：

項　　目	111 年度 股數(仟股)	111 年度 金額
1 月 1 日餘額	99,099	$990,990
12 月 31 日餘額	99,099	$990,990

項　　目	110 年度 股數(仟股)	110 年度 金額
1 月 1 日餘額	138,600	$1,386,000
現金減資	(39,501)	(395,010)
12 月 31 日餘額	99,099	$990,990

2. 截至111年12月31日及110年12月31日止，本公司額定資本額為2,415,227仟元，每股10元，分為241,523仟股。實收股本均為990,990仟元；實際發行股數均為99,099仟股。
3. 本公司於110年8月11日股東會決議為調整資本結構、提昇股東權益報酬率及每股獲利，辦理現金減資返還股本395,010仟元，消除股份39,501仟股，減資比率28.50%，於110年9月6日經臺灣證券交易所股份有限公司以臺證上一字第1101804868號函核准申報生效;110年9月17日董事會訂定現金減資基準日為110年9月29日。於110年10月15日完成經濟部減資變更登記。110年12月23日為現金減資退還股款發放日。

(十五)資本公積

項　　目	111 年 12 月 31 日	110 年 12 月 31 日
庫藏股交易	$196,483	$178,623
實際取得或處分子公司股權價格與帳面價值差額	2,113	2,113
其他(逾期未領股利轉回)	1,564	1,294
合　　計	$200,160	$182,030

(十六)保留盈餘及股利政策

本公司盈餘分派或虧損撥補得於每半會計年度終了後為之，每半會計年度決算如有盈餘，應先提繳稅捐、彌補累積虧損、次提百分之十為法定盈餘公積；但法定盈餘公積累積已達本公司資本總額時，不在此限。並依法令或主管機關規定提撥或迴轉特別盈餘公積，如尚有盈餘其餘額加計上半會計年度累計未分配盈餘，由董事會擬具分派議案，以發行新股方式為之時，應提請股東會決議後分派之。

本公司依公司法第二百四十條第五項規定，授權董事會以三分之二以上董事之出席，及出席董事過半數之決議，將應分派股息及紅利或公司法第二百四十一條第一項規定之法定盈餘公積及資本公積之全部或一部，以發放現金之方式為之，並報告股東會。

本公司產品多樣尚難區分其成長階段，獲利尚稱穩定且財務結構健全，每年分派股息及紅利，以百分之二十至一百以現金股利方式發放為原則，惟遇有重大投資計劃時，得將股東股息及紅利全數轉增資。

1. 法定盈餘公積除彌補公司虧損及按股東原有股份之比例發給新股或現金外，不得使用之，惟發給新股或現金者，以該項公積超過實收資本額百分之二十五之部分為限。
2. 特別盈餘公積
   (1)本公司分派盈餘時，依法令規定須就當年度資產負債表日之其他權益項目借方餘額提列特別盈餘公積始得分派，俟後其他權益項目借方餘額迴轉時，迴轉金額得列入可供分派盈餘中。
   (2)首次採用IFRSs時，依金管會函令規定提列之特別盈餘公積，本公司於嗣後如有因使用、處分或重分類相關資產時，得就原提列特別盈餘公積之比例予以迴轉為可分配保留盈餘。
3. 本公司董事會於109年11月11日及110年3月22日決議109年上半年度及109下半年度盈餘分配案及每股股利如下：

項　　目	盈餘分配案		每股股利(元)	
	109 上半年度	109 下半年度	109 上半年度	109 下半年度
法定盈餘公積(109 年度)		$737,203		
普通股現金股利	$554,400	554,400	4.00	4.00

現金股利之發放已於110年6月11日(註)報告股東會；其他盈餘項目之回轉及提列，業經110年6月11日前股東常會電子投票決議通過。
(註)按金融監督管理委員會110年6月29日發佈「因應疫情公開發行公司股東會延期召開相關措施」原訂110年6月11日延至110年8月11日。

4. 本公司董事會於110年8月22日及111年3月25日決議110年上半年度及110下半年度盈餘分配案及每股股利如下：

項　　目	盈餘分配案		每股股利(元)	
	110 上半年度	110 下半年度	110 上半年度	110 下半年度
普通股現金股利	$277,200	$247,748	2.00	2.50

現金股利之發放已於111年6月17日報告股東會；其他盈餘項目之回轉及提列，業經111年6月17日股東常會決議通過。

5. 本公司董事會於111年8月12日決議之111年上半年度盈餘分派案及每股股利如下：

項　　目	盈餘分配案	每股股利(元)
	111 年上半年度	111 年上半年度
普通股現金股利	$247,747	2.50

6. 本公司董事會於112年3月24日決議之111年下半年度盈餘分派案及每股股利如下：

項　　目	盈餘分配案	每股股利(元)
	111 年下半年度	111 年下半年度
普通股現金股利	$346,847	3.50

7. 有關董事會決(提)議及股東會決議盈餘分派情形，請至臺灣證券交易所「公開資訊觀測站」查詢。

(十七)其他權益

項　　目	國外營運機構財務報表換算之兌換差額	透過其他綜合損益按公允價值衡量之金融資產未實現評價(損)益	合　　計
111.1.1 餘額	($106,328)	$3,022,109	$2,915,781
換算國外營運機構財務報表所產生之兌換差額	28,586	-	28,586
透過其他綜合損益按公允價值衡量之權益工具投資未實現評價損益	-	(992,065)	(992,065)
採用權益法認列子公司、關聯企業及合資之份額	-	(210,468)	(210,468)
透過其他綜合損益按公允價值衡量之債務工具投資未實現評價損益		(1,256)	(1,256)
111.12.31 餘額	($77,742)	$1,818,320	$1,740,578

項　　目	國外營運機構財務報表換算之兌換差額	透過其他綜合損益按公允價值衡量之金融資產未實現評價(損)益	合　　計
110.1.1 餘額	($83,976)	$2,472,526	$2,388,550
換算國外營運機構財務報表所產生之兌換差額	(22,352)	-	(22,352)
透過其他綜合損益按公允價值衡量之權益工具投資未實現評價損益	-	694,132	694,132
採用權益法認列子公司、關聯企業及合資之份額	-	(117,397)	(117,397)
處分透過其他綜合損益按公允價值衡量之權益工具投資		(18,644)	(18,644)
認列採用權益法之子公司處分透過其他綜合損益按公允價值衡量之權益工具		(8,508)	(8,508)
110.12.31 餘額	($106,328)	$3,022,109	$2,915,781

(十八)庫藏股票

111年度

單位:仟股

子公司名稱	期初股數	本期淨增(減)	期末股數
達發投資股份有限公司	3,572	-	3,572

110年度

單位:仟股

子公司名稱	期初股數	本期淨增(減)	期末股數
達發投資股份有限公司	4,996	(1,424)	3,572

註：本期減少係因母公司現金減資。

子公司持有本公司股票之投資視為庫藏股，仍享有股利之分派但不得行使表決權，111年及110年12月31日本公司之轉投資公司－達發投資股份有限公司持有本公司股票均為3,572仟股，成本均為83,230仟元，持續持有原因係為穩定股價，111年及110年12月31日每股市價分別為70.30元及86.10元。

(十九)營業收入

項　　目	111 年度	110 年度
客戶合約之收入		
銷貨收入	$2,339,951	$2,021,405
減：銷貨退回	(1,693)	(3,773)
銷貨折讓	(2,046)	(2,496)
客戶合約營業收入淨額	$2,336,212	$2,015,136

1.客戶合約之說明

本公司屬於塑化產業中下游塑膠製品，產品應用於日常生活用品，主要為製造並銷售雨衣、成衣、PP瓦楞板及裝訂機、護貝機等相關產品；營運模式外銷部份，雨衣成衣製品為台灣接單備料、海外生產；內銷雨衣及成衣產品主要透過經銷商通路及各機關團體之工作服等專案訂單；本公司商品係以合約約定固定價格銷售。

2.客戶合約收入之細分

本公司之收入來自於某一時點移轉之商品及勞務，收入可細分為下列主要產品銷售及銷售地區：

產品類別	111 年度	110 年度
雨　衣	$1,083,208	$855,782
成　衣	616,709	574,028
裝訂機	213,944	186,376
P P 板	243,016	257,385
其　他	179,335	141,565
合　　計	$2,336,212	$2,015,136

地區別	111 年度	110 年度
台　灣	$409,421	$404,678
美　洲	368,335	308,543
歐　洲	1,014,098	802,986
日　本	250,534	283,409
其他地區	293,824	215,520
合　　計	$2,336,212	$2,015,136

3.合約餘額

本公司認列客戶合約收入相關之應收款項及合約負債如下：

項　　目	111 年 12 月 31 日	110 年 12 月 31 日
應收票據及款項	$398,745	$393,656
減：備抵損失	(12,645)	(11,354)
合　計	$386,100	$382,302
合約負債－流動	$11,686	$11,114

(1)合約資產及合約負債的重大變動

合約資產及合約負債之變動主要係來自滿足履約義務之時點與客戶付款時點之差異，並無其他重大變動。

(2)來自年初合約負債於111年及110年度認列於營業收入之金額分別為11,114仟元及4,696仟元。

4.未履約之客戶合約

本公司截至111年及110年12月31日止尚未履行之商品或勞務銷售之客戶合約，預期存續期間未超過一年，預計將於未來一年內履行並認列為收入。

(二十)員工福利、折舊及攤銷費用

	111 年度		
性　質　別	屬於營業成本者	屬於營業費用者	合　　計
員工福利費用			
薪資費用	$107,755	$114,845	$222,600
勞健保費用	11,065	10,471	21,536
退休金費用	3,340	4,148	7,488
董事酬金	-	8,400	8,400
其他員工福利費用	4,600	7,062	11,662
	$126,760	$144,926	$271,686
折舊費用	$28,123	$10,529	$38,652
攤銷費用	-	-	-

	110 年度		
性　質　別	屬於營業成本者	屬於營業費用者	合　　計
員工福利費用			
薪資費用	$107,188	$104,380	$211,568
勞健保費用	10,590	10,595	21,185
退休金費用	3,125	16,757	19,882
董事酬金	-	6,650	6,650
其他員工福利費用	4,386	6,275	10,661
	$125,289	$144,657	$269,946
折舊費用	$23,770	$6,241	$30,011
攤銷費用	-	-	-

1. 本公司於111年度及110年度員工人數及員工福利費用額外資訊如下：

	111 年度	110 年度
員工人數	351	349
未兼任員工之董事人數	5	5
平均員工福利費用	$761	$765
平均員工薪資費用	$643	$615
平均員工薪資費用調整情形	4.61%	2.14%

本公司薪資報酬政策如下：

(1)本公司董事暨監察人酬金分為二項:每月支領之固定報酬及依據本公司章程第27條規定：本公司分派期間如有獲利，應提撥不低於千分之五為員工酬勞、不高於千分之五為董監事酬勞。但公司尚有累積虧損時，應預先保留彌補數額。前項員工酬勞、董監事酬勞之決議，經由董事會特別決議通過後行之，並提報股東會。如董事兼具員工身分，則另依據下列(2)及(3)之規定給付酬金。

(2)本公司總經理及副總經理酬金給付，除依公司薪資標準每月固定支領薪酬外，另視公司營運狀況支領年終獎金、節慶獎金等，並經薪酬委員會審議經理人之薪酬結構及年終獎金發放之標準，並提交董事會核議。

(3)員工薪酬係依公司薪資標準每月固定支領,另依公司年終獎金計算辦法支領年終獎金、節慶獎金等及依據本公司章程第27條規定：本公司分派期間如有獲利，應提撥不低於千分之五為員工酬勞、不高於千分之五為董監事酬勞。但公司尚有累積虧損時，應預先保留彌補數額。前項員工酬勞、董監事酬勞之決議，經由董事會特別決議通過後行之，並提報股東會。

2. 本公司於112年3月24日及111年3月25日董事會分別決議通過111年及110年度員工酬勞及董監酬勞，以及財務報告認列之相關金額如下：

	111 年		110 年度	
	員工酬勞	董監酬勞	員工酬勞	董監酬勞
決議配發金額	$4,000	$3,600	$1,480	$1,300
年度財務報告認列金額	4,000	3,600	1,480	1,300
差異金額	-	-	-	-

(1)上列員工酬勞均係以現金形式發放。

(2)年度財務報告通過發布日後若金額仍有變動，則依會計估計變動處理，於次一年度調整入帳。

3. 本公司董事會通過決議之員工酬勞及董監酬勞相關資訊，請至臺灣證券交易所「公開資訊觀測站」查詢。

(二十一)利息收入

項　　目	111 年度	110 年度
利 息 收 入		
銀行存款利息	$31,570	$18,448
其他利息收入(逾期息)	202	381
透過其他綜合損益按公允價值衡量之金融資產利息收入	81	-
合　　計	$31,853	$18,829

(二十二)其他收入

項　　目	111 年度	110 年度
租金收入：		
投資性不動產		
非取決於指數或費率變動及或有租金	$18,368	$13,331
其他營業租賃		
非取決於指數或費率變動及或有租金	7,484	7,508
其他租金	356	158
租金收入合計	26,208	20,997
股 利 收 入	348,774	129,774
其他收入-其他	3,780	3,927
合　　計	$378,762	$154,698

(二十三)其他利益及損失

項　　目	111 年度	110 年度
處分不動產、廠房及設備利益(損失)	$572	$206
淨外幣兌換利益(損失)	155,851	(1,212)
透過損益按公允價值衡量之金融資產(負債)損失	(825)	-
什項支出	(9,141)	(7,983)
合　　計	$146,457	($8,989)

(二十四)財務成本

項　　目	111 年度	110 年度
利 息 費 用：		
銀 行 借 款	$160	$74
租賃負債之利息	28	14
小　　計	$188	$88
減：符合要件之資產資本化金額	-	-
財務成本淨額	$188	$88

(二十五)所得稅

1.所得稅費用

(1)所得稅費用(利益)組成部分如下：

項　　目	111 年度	110 年度
當期所得稅		
當期所產生之所得稅	$34,713	$7,744
以前年度所得稅高低估	(1,460)	(409)
未分配盈餘加徵稅額	-	259,402
當年度所得稅總額	33,253	266,737
遞延所得稅		
暫時性差異之原始產生及迴轉	20,268	2,645
遞延所得稅費用	20,268	2,645
所得稅費用(利益)	$53,521	$269,382

(2)與其他綜合損益相關之所得稅費用(利益)：

項　　目	111 年度	110 年度
國外營運機構財務報表換算之兌換差額	$7,146	($5,588)
合　　計	$7,146	($5,588)

2.當年度會計所得與認列於損益之所得稅費用調節如下：

項　　目	111 年度	110 年度
稅 前 淨 利	$761,695	$274,743
稅前淨利按法定稅率計算之稅額	$152,339	$54,949
調整項目之稅額影響數：		
計算課稅所得時不予計入項目之影響數		
未實際支付之退休金	(1,020)	(1,354)
權益法認列投資損(益)	(13,584)	(16,834)
免稅所得及停徵之證券交易所得	(69,690)	(25,955)
金融資產評價損(益)	164	-
未實現兌換損益	(20,380)	(2,250)
其他調整	(13,116)	(812)
以前年度所得稅調整	(1,460)	(409)
未分配盈餘加徵所得稅	-	259,402
遞延所得稅淨變動數	20,268	2,645
認列於損益之所得稅費用(利益)	$53,521	$269,382

本公司適用之稅率為20%，另自107年度起未分配盈餘所適用之稅率為5%。

我國於108年7月經總統公布修正產業創新條例，明訂以107年度起之未分配盈餘興建或購置特定資產或技術達一定金額者，得列為計算未分配盈餘之減除項目。本公司於計算未分配盈餘稅時，僅將已實際進行實質投資之資本支出金額減除。

3.因暫時性差異、虧損扣抵及投資抵減而產生之遞延所得稅資產或負債：

項　　目	111　年　度			
	期初餘額	認列於(損)益	認列於其他綜合(損)益	期末餘額
遞延所得稅資產：				
暫時性差異				
未實現員工福利負債	$1,692	-	-	$1,692
金融資產評價損失	-	$164	-	164
未實現處分資產損失	52	(52)	-	-
未實現兌換損失	3,557	(3,557)	-	-
採權益法之國外投資損失	49,083	-	-	49,083
借(貸)記國外營運機構財務報表換算之兌換差額	26,582	-	(7,146)	19,436
小　　計	$80,966	($3,445)	($7,146)	$70,375
遞延所得稅負債				
暫時性差異				
未實現兌換利益	-	($16,823)	-	($16,823)
土地增值稅	($180,746)	-	-	(180,746)
小　　計	($180,746)	(16,823)	-	($197,569)
合　　計	($99,780)	($20,268)	($7,146)	($127,194)

項　　目	110　年　度			
	期初餘額	認列於(損)益	認列於其他綜合(損)益	期末餘額
遞延所得稅資產：				
暫時性差異				
未實現存貨損失	$120	($120)	-	-
未實現員工福利負債	1,893	(201)	-	$1,692
未實現處分資產損失	126	(74)	-	52
未實現兌換損失	5,807	(2,250)	-	3,557
採權益法之國外投資損失	49,083	-	-	49,083
借(貸)記國外營運機構財務報表換算之兌換差額	20,994	-	$5,588	26,582
小　　計	$78,023	($2,645)	$5,588	$80,966
遞延所得稅負債				
暫時性差異				
土地增值稅(註)	($180,746)	-	-	($180,746)
小　　計	($180,746)	-	-	($180,746)
合　　計	($102,723)	($2,645)	$5,588	($99,780)

4.未認列為遞延所得稅資產之項目

項　　目	111 年 12 月 31 日	110 年 12 月 31 日
權益法投資損失	$46,118	$51,218

5.本公司營利事業所得稅經稅捐稽徵機關核定至109年度。

(二十六)其他綜合損益

項　　目	111 年度		
	稅前	所得稅(費用)利益	稅後淨額
不重分類至損益之項目：			
確定福利計畫之再衡量數	$9,270	-	$9,270
透過其他綜合損益按公允價值衡量之權益工具投資未實現評價損益	(992,065)	-	(992,065)
子公司、關聯企業及合資之透過其他綜合損益按公允價值衡量之權益工具投資未實現評價損益	(210,468)	-	(210,468)
小　　計	(1,193,263)	-	(1,193,263)
後續可能重分類至損益之項目：			
國外營運機構財務報表換算之兌換差額	35,732	($7,146)	28,586
透過其他綜合損益按公允價值衡量之債務工具投資未實現評價損益	(1,256)		(1,256)
小　　計	34,476	(7,146)	27,330
認列於其他綜合損益	($1,158,787)	($7,146)	($1,165,933)

項　　目	110 年度		
	稅前	所得稅(費用)利益	稅後淨額
不重分類至損益之項目：			
確定福利計畫之再衡量數	($12,178)	-	($12,178)
透過其他綜合損益按公允價值衡量之權益工具投資未實現評價損益	694,132	-	694,132
子公司、關聯企業及合資之透過其他綜合損益按公允價值衡量之權益工具投資未實現評價損益	(117,397)	-	(117,397)
小　　計	564,557	-	564,557
後續可能重分類至損益之項目：			
國外營運機構財務報表換算之兌換差額	(27,940)	$5,588	(22,352)
小　　計	(27,940)	5,588	(22,352)
認列於其他綜合損益	$536,617	$5,588	$542,205

(二十七)每股盈餘

項　　目	111 年 度	110 年 度
A.基本每股盈餘：		
歸屬於母公司普通股權益持有人之淨利	$708,174	$5,361
本期流通在外加權平均股數(仟股)	95,527	123,902
基本每股盈餘(稅後)(元)	$7.41	$0.04
B.稀釋每股盈餘：		
歸屬於母公司普通股權益持有人之淨利	$708,174	$5,361
本期流通在外加權平均股數	95,527	123,902
具稀釋作用之潛在普通股之影響：		
員工酬勞影響數(註)	61	98
計算稀釋每股盈餘之加權平均流通在外股數	95,588	124,001
稀釋每股盈餘(稅後)(元)	$7.41	$0.04

(註)若本公司得選擇以股票或現金發放員工酬勞，則計算稀釋每股盈餘時，假設員工酬勞將採發放股票方式，並於該潛在普通股具有稀釋作用時計入加權平均流通在外股數，以計算稀釋每股盈餘。於次年度決議員工酬勞發放股數前計算稀釋每股盈餘時，亦繼續考量該等在普通股之稀釋作用。

(二十八)來自籌資活動之負債之調節

項目	111 年 1 月 1 日	現金流量	非現金之變動		111 年 12 月 31 日
			匯率變動	其他非現金之變動	
租賃負債(含流動及非流動)	$3,616	($1,377)	-	-	$2,239
存入保證金	5,938	962	-	-	6,900
來自籌資活動之負債總額	$9,554	($415)	-	-	$9,139

項目	110 年 1 月 1 日	現金流量	非現金之變動		110 年 12 月 31 日
			匯率變動	其他非現金之變動	
租賃負債(含流動及非流動)	$253	($641)	-	$4,004	$3,616
存入保證金	4,912	1,026	-	-	5,938
來自籌資活動之負債總額	$5,165	$385	-	$4,004	$9,554

七、關係人交易

(一)母公司與最終控制者：

本公司無母公司及最終控制者。

(二)關係人名稱及關係

關係人名稱	與本公司之關係
日本達新商事株式會社(日本達新商事)	子公司
TAHSIN INDUSTRIAL CORP U.S.A. (T.H.U.S.A.)	子公司
香港台合有限公司(台合公司)	子公司
大陸達福塑料工業有限公司(達福公司)	子公司
達越責任有限公司(達越公司)	子公司
緬甸達新工業有限公司(達緬公司)	子公司
達發投資股份有限公司(達發公司)	子公司
達啟企業股份有限公司(達啟公司)	孫公司
TRUONG GIANG GARMENT JOINT-STOCK COMPANY(TGC 長江公司)	子公司之關聯企業
TAHHSIN PHU MY JOINT STOCK COMPANY(達新富美公司)	孫公司
達鈞投資股份有限公司(達鈞公司)	其他關係人
達甫股份有限公司(達甫公司)	其他關係人
TAMERICA PRODUCTS, INC.(T.P.I.)	其他關係人
HAVE OUR PLASTIC INC. CANADA (HOP CANADA)	其他關係人
HOP INDUSTRIAL CORP. U.S.A. (HOP U.S.A.)	其他關係人
香港鈺詠發展有限公司(鈺詠公司)	其他關係人
全體董事、總經理及副總經理等	主要管理階層

(三)與關係人間之重大交易事項

本公司與關係人間之交易明細揭露如下：

1.營業收入

帳列項目	關係人類別/名稱	111 年度	110 年度
銷貨收入	子 公 司	$114,978	$96,741
	孫 公 司	6,216	5,810
	其他關係人	134,594	99,783
合　　計		$255,788	$202,334

本公司對關係人銷貨收入交易價格，係按一般客戶之交易價格及條件辦理，與其他客戶大致相當，收款期限約為1至3個月。

2.進貨

關係人類別/名稱	111 年度	110 年度
子 公 司	$13,558	$27,802

本公司向關係人進貨價格，與一般廠商之交易價格及條件相同。

3.合約資產：無。

4.合約負債：無。

5.應收關係人款項（不含對關係人放款及合約資產）

項　　目	關係人類別/名稱	111 年 12 月 31 日	110 年 12 月 31 日
應收票據	孫 公 司	$1,710	$1,364
應收帳款	子 公 司	$16,363	$27,610
	孫 公 司	607	304
	其他關係人	19,109	17,009
合　　計		$36,079	$44,923
減：備抵損失		(573)	(511)
淨　　額		$35,506	$44,412
其他應收款	子 公 司		
	達發公司(註)	-	$144,000
	其他	$1,182	225
	其他關係人	834	1,834
合　　計		$2,016	$146,059
減：備抵損失		-	-
淨　　額		$2,016	$146,059

(註)係應收股利

6.應付關係人款項（不含向關係人借款）

項　　目	關係人類別/名稱	111 年 12 月 31 日	110 年 12 月 31 日
應付帳款	子 公 司	$2,503	$3,658
其他應付款	子 公 司	$21,283	$22,173
	關聯企業	2,568	790
	其他關係人	845	421
合　　計		$24,696	$23,384

7.預付款項

項　　目	關係人類別/名稱	111 年 12 月 31 日	110 年 12 月 31 日
預付款項	子 公 司	$2,373	$2,373
	孫 公 司	-	1,313
合　　計		$2,373	$3,686

8.財產交易：無。

9.承租協議：無。

10.出租協議：

本公司以營業租賃出租部分辦公室及機器設備等資產予達鈞公司及達甫公司，出租機器設備，係供其加工產品使用，並按折舊費用之金額計收租金收入。

上述合約租賃期間均為1年。截至111年12月31日及110年12月31日止，未來將收取之租賃給付總額均為0仟元。111年度及110年度認列之租賃收入分別為356仟元及182仟元。

11.對關係人放款：無。

12.向關係人借款：無。

13.背書保證：

本公司為關係人向銀行借款，提供背書保證之明細如下：

關係人類別/名稱	111 年 12 月 31 日	110 年 12 月 31 日
子 公 司	$116,200 （合 JPY500,000 仟元）	$120,250 （合 JPY500,000 仟元）

14.其他

(1)各項收入

帳列項目	關係人類別/名稱	111 年度	110 年度
佣金收入	子 公 司		
	日本達商	$248	$359
其他收入	其他關係人		
	達甫公司	-	$840

(2)各項費用

帳列項目	關係人類別/名稱	111 年度	110 年度
加工費用	子 公 司		
	達越公司	$74,637	$71,073
	達緬公司	191,430	165,900
	其他	29,693	23,278
	孫 公 司	31,610	24,672
	其他關係人		
	TGC 長江公司	73,890	54,913
	其他	9,440	9,662
合　　計		$410,700	$349,498
業務什費等	其他關係人		
	鈺詠公司	$1,032	$1,028
合　　計		$1,032	$1,028

15.本公司參與關係人之現金增資並增加投資金額之情形如下：

111年度：

被投資公司	增加投資		持股比例	
	股數(仟股)	金　額	增資前	增資後
子 公 司				
T.H.USA	-	$7,306	100.00%	100.00%
達越公司	-	11,690	100.00%	100.00%

110年度：

被投資公司	增加投資		持股比例	
	股數(仟股)	金　額	增資前	增資後
子 公 司				
日本達新商事	600	$79,500	100.00%	100.00%

(四)主要管理階層薪酬資訊

項　目	111 年度	110 年度
薪資及其他短期員工福利	$26,954	$27,714
退職後福利	-	12,000
其他長期員工福利	-	-
離 職 福 利	-	-
股份基礎給付	-	-
合　　計	$26,954	$39,714

八、質押之資產

下列資產已提供為各項借款及履約保證之擔保品：

項　　目	111 年 12 月 31 日	110 年 12 月 31 日
不動產、廠房及設備(淨額)	$553,348	$553,613
投資性不動產	147,805	147,805
合　　計	$701,153	$701,418

九、重大或有負債及未認列之合約承諾

(一)截至111及110年12月31日止，本公司為工程履約保證、確保貨款債權等而收受之保證票據分別為43,659仟元及36,168仟元。

(二)截至111及110年12月31日止，本公司因代客戶加工等保證而開立之保證票據分別為0及1,130仟元。

(三)截至111及110年12月31日止,本公司為他人背書保證之情形,請參閱附註七(三)13.及附註十三(一)2.之說明。

十、重大之災害損失

(一)本公司受新型冠狀病毒肺炎全球大流行之影響，目前各國已陸續施打疫苗，提高施打覆蓋率疫情相對控制，經濟活動漸回正常，本公司預期營運亦將逐漸恢復正常。

對前述疫情之影響，經評估本公司之繼續經營能力、資產減損情形及籌資風險等，並無重大影響。

十一、重大之期後事項：無。

十二、其　他

(一)資本風險管理

本公司基於現行營運產業特性及未來公司發展情形，並且考量外部環境變動等因素，規劃本公司未來期間所需之營運資金及股利支出等需求，保障本公司能繼續營運，回饋股東且同時兼顧其他利益關係人之利益，並維持最佳資本結構以長遠提升股東價值。為了維持有調整資本結構，本公司可能會調整支付予股東的股息金額，發行新股、向股東發還現金或買回本公司股份。

本公司透過定期審核資產負債比例對資金進行監控。

(二)金融工具

1.金融工具之財務風險

(1)財務風險管理政策

本公司日常營運受多項財務風險之影響，包含市場風險(包括匯率風險、利率風險及價格風險)、信用風險及流動性風險。為降低相關財務風險，本公司致力於辨認、評估並規避市場之不確定性，以降低市場變動對公司財務績效之潛在不利影響。

本公司之重要財務活動，係經董事會依相關規範及內部控制制度進行覆核。於財務計畫執行期間，本公司必須恪遵關於整體財務風險管理及權責劃分之相關財務操作程序。

(2)重大財務風險之性質及程度

A.市場風險

(A)匯率風險

本公司暴露於非以本公司之功能性貨幣計價之銷售、採購與國外營運機構淨投資所產生之匯率風險。本公司之功能性貨幣係新台幣。該等交易主要計價之貨幣計有美金等，本公司之應收外幣款項與應付外幣款項之部分幣別相同，此時，若干部位會產生自然避險效果，為避免因匯率變動造成外幣資產價值減少及未來現金流量之波動，本公司使用衍生性金融工具(包含換匯交易)來規避匯率風險。此類衍生性金融工具之使用，可協助本公司減少但仍無法完全排除外幣匯率變動所造成之影響。本公司承作之衍生性金融工具，其到期日皆短於十二個月，並且不符合避險會計之條件。

由於國外營運機構淨投資係為策略性投資，是故本公司並未對其進行避險。

a.匯率暴險及敏感度分析如下：

項　目	111 年 12 月 31 日 外幣(仟元)	匯率(元)	帳列金額(新台幣)	110 年 12 月 31 日 外幣(仟元)	匯率(元)	帳列金額(新台幣)
(外幣: 功能性貨幣)						
金融資產						
貨幣性項目						
美金:新台幣	$52,637	30.71	$1,616,471	$42,473	27.68	$1,175,630
非貨幣性項目						
美金:新台幣	19,688	30.71	604,618	18,167	27.68	502,855
日幣:新台幣	479,957	0.2324	111,542	555,112	0.2405	133,504
金融負債						
貨幣性項目						
美金:新台幣	1,569	30.71	48,181	1,542	27.68	42,693

本公司匯率風險之敏感度分析主要係針對財務報導期間結束日之主要外幣貨幣性項目及非貨幣性項目，其相關之外幣升值／貶值對本公司損益及權益之影響。本公司之匯率風險主要受美金及日幣匯率波動影響，當美金及日幣升值／貶值5%幅度時，對本公司111年度及110年度之稅後淨利將分別增加／減少62,732仟元及45,317仟元；權益將分別增加／減少28,646仟元及25,454仟元。

b.本公司貨幣性項目因匯率波動具重大影響於111年度及110年度認列之全部兌換損益(含已實現及未實現)彙總金額分別為155,851仟元及(1,212)仟元。

(B)價格風險

由於本公司持有之權益工具投資於個體資產負債表中，係分類為透過損益按公允價值衡量之金融資產及透過其他綜合損益按公允價值衡量之金融資產，因此本公司暴露於權益工具之價格風險。

本公司主要投資於國內上市櫃及未上市櫃公司股票及受益憑證，此等權益工具之價格會因該投資標的未來價值之確定性而受影響。若該等權益工具價格上升或下跌5%，111年度及110年度稅後損益將因透過損益按公允價值衡量金融資產之公允價值上升或下跌而增加或減少99仟元及0仟元；111年度及110年度稅後其他綜合損益將因透過其他綜合損益按公允價值衡量金融資產之公允價值上升或下跌而增加或減少212,786仟元及241,695仟元。

(C)利率風險

本公司於報導日受利率暴險之金融資產及金融負債帳面金額如下：

項　　目	帳面金額	
	111 年 12 月 31 日	110 年 12 月 31 日
具公允價值利率風險：無		
具現金流量利率風險：		
金融資產	$2,354,883	$2,825,547
金融負債	-	-
淨　　額	$2,354,883	$2,825,547

a.具公允價值利率風險工具之敏感度分析

本公司未將任何固定利率之金融資產及負債分類為透過損益按公允價值衡量，亦未指定衍生工具（利率交換）作為公允價值避險會計模式下之避險工具。因此，報導日利率之變動將不會影響損益。

b.具現金流量利率風險之敏感度分析

本公司之變動利率之金融工具係屬浮動利率之資產(債務)，故市場利率變動將使其有效利率隨之變動，而使未來現金流量產生波動。市場利率每增加1%，將使111年度及110年度稅前淨利將各增加23,549仟元及28,255仟元。

B.信用風險

信用風險係指交易對方違反合約義務並對本公司造成財務損失之風險。本公司之信用風險，主要係來自於營運活動產生之應收款項，及投資活動產生之銀行存款及其他金融工具。營運相關信用風險與財務信用風險係分別管理。

(A)營運相關信用風險

為維持應收帳款的品質，本公司已建立營運相關信用風險管理之程序。

個別客戶的風險評估係考量包括該客戶之財務狀況、本公司內部信用評等、歷史交易記錄及目前經濟狀況等多項可能影響客戶付款能力之因素。

(B)財務信用風險

銀行存款及其他金融工具之信用風險，係由本公司財務部門衡量並監控。由於本公司之交易對象及履約他方均係信用良好之銀行及具投資等級以上之金融機構、公司組織及政府機關，無重大之履約疑

慮，故無重大之信用風險。對債務工具信用風險之管理，係透過外部機構對債務工具之信用評等、債券之信用品質、地區狀況和交易對手風險以辨識信用風險。

a.信用集中風險

截至111年及110年12月31日，前十大客戶之應收帳款餘額占本公司應收帳款餘額之百分比分別為76.71%及75.20%，其餘應收帳款之信用集中風險相對並不重大。

b.預期信用減損損失之衡量

Ⅰ.應收帳款：係採簡化作法，請參閱附註六(五)之說明。

Ⅱ.信用風險是否顯著增加之判斷依據:本公司投資透過其他綜合損益按公允價值衡量之債務工具投資為債券評等良好之公司債，債務人之信用風險低。

Ⅲ.本公司取得部分客戶提供擔保品之設定抵押金額約為91,000仟元用以規避部分金融資產之信用風險。

C.流動性風險

(A)流動性風險管理：

本公司管理流動性風險之目標,係為維持營運所需之現金及約當現金、高流動性之有價證券及足夠的銀行融資額度等，以確保本公司具有充足的財務彈性。

(B)金融負債到期分析：

下表係按到期日及未折現之到期金額彙總列示本公司已約定還款期間之金融負債分析;另租賃負債之到期日分析,請參閱附註六(十)2.。

	111 年 12 月 31 日						
非衍生金融負債	6 個月以內	7-12 個月	1-2 年	2-5 年	超過 5 年	合約現金流量	帳面金額
應付票據(含關係人)	$122,289	-	-	-	-	$122,289	$122,289
應付帳款(含關係人)	49,059	-	-	-	-	49,059	49,059
其他應付款(含關係人)	159,706	$5,678	$5,480	-	-	170,864	170,864
存入保證金	861	740	5,299	-	-	6,900	6,900
合　　計	$331,915	$6,418	$10,779	-	-	$349,112	$349,112

	110 年 12 月 31 日						
非衍生金融負債	6 個月以內	7-12 個月	1-2 年	2-5 年	超過 5 年	合約現金流量	帳面金額
應付票據(含關係人)	$146,175	-	-	-	-	$146,175	$146,175
應付帳款(含關係人)	66,554	-	-	-	-	66,554	66,554
其他應付款(含關係人)	131,988	$11,970	$1,480	-	-	145,438	145,438
存入保證金	861	3,691	280	$1,106	-	5,938	5,938
合　　計	$345,578	$15,661	$1,760	$1,106	-	$364,105	$364,105

本公司並不預期到期日分析之現金流量發生點會顯著提早或實際金額會有顯著不同。

2.金融工具之種類

本公司111年及110年12月31日各項金融資產及金融負債之帳面金額如下：

	111 年 12 月 31 日	110 年 12 月 31 日
金融資產		
按攤銷後成本衡量之金融資產		
現金及約當現金	$1,826,219	$1,190,096
應收票據及帳款(含關係人)	386,100	382,302
其他應收款(含關係人)	17,427	159,541
其他金融資產－流動	580,710	1,690,000

	111 年 12 月 31 日	110 年 12 月 31 日
存出保證金	1,817	1,817
透過損益按公允價值衡量之金融資產－流動	1,978	-
透過其他綜合損益按公允價值衡量之金融資產－流動	3,905,841	4,369,097
透過其他綜合損益按公允價值衡量之金融資產－非流動	349,883	464,800
金融負債		
按攤銷後成本衡量之金融負債		
應付票據及帳款(含關係人)	171,348	212,729
其他應付款(含關係人)	170,864	145,438
存入保證金	6,900	5,938

(三)公允價值資訊：

1. 本公司非以公允價值衡量之金融資產及金融負債之公允價值資訊請詳附註十二(三)2.說明。本公司以成本衡量之投資性不動產的公允價值資訊請詳附註六(十一)說明。
2. 公允價值之三等級定義

第一等級：

該等級之輸入值係指工具於活絡市場中，相同工具之活絡市場公開報價。活絡市場係指符合以下所有條件之市場:在市場交易之商品具同質性;隨時可於市場中尋得具意願之買賣雙方且價格資訊可為大眾取得。本公司投資之上市櫃股票投資、受益憑證、屬於熱門券之臺灣中央政府債券投資及有活絡市場公開報價之衍生工具價值皆屬之。

第二等級：

該等級之輸入值除活絡市場公開報價以外之可觀察價格，包括直接(如價格)或間接(如自價格推導而來)自活絡市場取得之可觀察輸入值。本公司投資之非屬熱門券之公債、公司債、金融債券、可轉換公司債及大部分衍生工具等皆屬之。

第三等級：

該等級之輸入值係指衡量公允價值之投入參數並非根據市場可取得之可觀察輸入值。本公司投資之部分衍生工具及無活絡市場之權益工具投資皆屬之。

3. 非按公允價值衡量之金融工具：

本公司非以公允價值衡量之金融工具，如現金及約當現金、應收票據及款項、其他金融資產、存出保證金、應付票據及款項、存入保證金之帳面金額，係公允價值合理之近似值。

4. 公允價值之等級資訊：

本公司之以公允價值衡量之金融工具係皆以重複性為基礎按公允價值衡量，本公司之公允價值等級資訊如下表所示：

項　　目	111 年 12 月 31 日			
	第一等級	第二等級	第三等級	合計
資　　產				
重複性公允價值				
透過損益按公允價值衡量之金融資產				
受益憑證	$1,978	-	-	$1,978
透過其他綜合損益按公允價值衡量之金融資產				
權益證券	3,905,841	-	$335,691	4,241,532
公司債	-	$14,192	-	14,192
合　　計	$3,907,819	$14,192	$335,691	$4,257,702

項　　目	110 年 12 月 31 日			
	第一等級	第二等級	第三等級	合計
資　　產				
重複性公允價值				
透過其他綜合損益按公允價值衡量之金融資產				
權益證券	$4,369,097	-	$464,800	$4,833,897
合　　計	$4,369,097	-	$464,800	$4,833,897

5.以公允價值衡量之工具的公允價值評價技術：

(1)金融工具如有活絡市場公開報價時，則以活絡市場之公開報價為公允價值。本公司持有之金融工具屬有活絡市場者，其公允價值依類別及屬性列示如下：

A.上市櫃公司股票：收盤價。

B.開放型基金：淨值。

(2)本公司持有之無活絡市場之未上市(櫃)公司股票主係以市場法估計公允價值，其判定係參考同類型公司評價、第三方報價、公司淨值及營運狀況評估之。

(3)當評估非標準化且複雜性較低之金融工具時，例如無活絡市場之債務工具、利率交換合約、換匯合約及選擇權，本公司採用廣為市場參與者使用之評價技術。此類金融工具之評價模型所使用之參數通常為市場可觀察資訊。

(4)衍生金融工具之評價係根據廣為市場使用者所接受之評價模型，例如折現法及選擇權定價模型。遠期外匯合約通常係根據目前之遠期匯率評價。

(5)評價模型之產出係預估之概算值，而評價技術可能無法反映本公司持有金融工具及非金融工具之所有攸關因素。因此評價模型之預估值會適當地根據額外之參數予以調整，例如模型風險或流動性風險等。根據本公司之公允價值評價模型管理政策及相關之控制程序，管理階層相信為允當表達個體資產負債表中金融工具及非金融工具之公允價值，評價調整係屬適當且必要。在評價過程中所使用之價格資訊及參數係經審慎評估，且適當地根據目前市場狀況調整。

(6)本公司將信用風險評價調整納入金融工具及非金融工具公允價值計算考量，以分別反映交易對手信用風險及本公司信用品質。

6.第一等級及第二等級間之移動：無。

7.第三等級之變動明細表：

項　　目	權益證券	
	111 年度	110 年度
期 初 餘 額	$464,800	$344,400
認列於其他綜合損益	(131,200)	120,400
本期取得	2,091	-
本期處分	-	-
轉入第三等級	-	-
轉出第三等級	-	-
期 末 餘 額	$335,691	$464,800

8.重大不可觀察輸入值(第三等級)之公允價值衡量之量化資訊：

	111 年 12 月 31 日 公允價值	評價技術	重大不可觀察輸入值	比例	輸入值與公允價值關係
非衍生權益工具:					
投資公司股票	$335,691	淨資產價值法	不適用	不適用	不適用

	110 年 12 月 31 日 公允價值	評價技術	重大不可觀察輸入值	比例	輸入值與公允價值關係
非衍生權益工具:					
投資公司股票	$464,800	淨資產價值法	不適用	不適用	不適用

9.公允價值歸類於第三等級之評價流程：

本公司對於公允價值歸類於第三等級之評價流程係由財務部門負責進行金融工具之獨立公允價值驗證，藉獨立來源資料使評價結果貼近市場狀態，並定期覆核，以確保評價結果係屬合理。

(四)金融資產移轉：無。

(五)金融資產及金融負債之互抵：無。

十三、附註揭露事項

(一)重大交易事項相關資訊：

1.資金貸與他人者：無。

2.他人背書保證者：附表一。

3.期末持有有價證券情形(不包含投資子公司、關聯企業及合資控制部分)：附表二。

4.累積買進或賣出同一有價證券之金額達新台幣三億元或實收資本額百分之二十以上者：附表三。

5.取得不動產之金額達新台幣三億元或實收資本額百分之二十以上者：無。

6.處分不動產之金額達新台幣三億元或實收資本額百分之二十以上者：無。

7.與關係人進、銷貨之金額達新台幣一億元或實收資本額百分之二十以上者：附表四。

8.應收關係人款項達新台幣一億元或實收資本額百分之二十以上者：無。

9.從事衍生工具交易：無。

(二)轉投資事業相關資訊：附表五。

(三)大陸投資資訊

1.投資大陸之公司名稱、主要營業項目、實收資本額、投資方式、資金匯出入情形、持股比例、投資損益、期末投資帳面價值、已匯回投資損益及赴大陸地區投資限額：附表六。

2.與透過香港台合有限公司轉投資大陸達福塑料工業有限公司間之重大交易事項：

(1)進貨金額與相關應付款項期末餘額：進貨金額13,558仟元，期末應付帳款2,503仟元。

(2)銷貨金額與相關應收款項期末餘額：銷貨金額670仟元。

(3)財產交易金額及其所產生之損益數額：無

(4)票據背書、保證或提供擔保品情形：無

(5)資金融通情形：無

(6)111年度本公司透過香港台合有限公司委由大陸達福塑料工業有限公司之產品加工費用29,693仟元，期末其他應付款(含代購原料款)為1,767仟元。

(7)本公司(以下簡稱委託人)委託香港台合有限公司(以下簡稱受託人)投資大陸福建莆田達福塑料工業有限公司事宜，雙方約定遵守條款如下：

A.委託人以資金金額美金8,100,000元整,指定受託人投資於中國大陸設立福建莆田達福塑料工業有限公司。

B.受託人向中國大陸有關方面申請投資及增資福建莆田達福塑料工業有限公司，均以受託人之名義為之，資金並由受託人自香港匯入中國大陸。

C.福建莆田達福塑料工業有限公司經營若有收益或孳息分配時，先由受託人取得該項孳息後，應全部轉撥給委託人。

D.福建莆田達福塑料工業有限公司若由於減資，結束營業或其他原因，必需返還投資之資金時，受託人取得該項資金後，應全部轉撥給委託人。

E.受託人基於前二條之原因，轉撥投資資金或孳息，收益時應通知委託人，由委託人指定支付方式為之。

F.受託人基於此項委託投資關係，對福建莆田達福塑料工業有限公司所產生之權利、義務，均轉由委託人承受，受託人不保證其收益及盈虧。

G.受託人應盡善良管理人之注意，全權辦理投資、增資、結匯、領取孳息等事項。

H.受託人應定期寄送福建莆田達福塑料工業有限公司之財務報表給委託人，委託人並得委託會計師或其他查核人員前往查核該財務報表。

I.本委託書未約定事項應依中華民國有關法令,國內外金融慣例等規定辦理。

(8)本公司增加投資香港台合有限公司港幣10,075,000元整(合美金1,300,000元)再轉投資達福塑料工業有限公司。

(四)主要股東資訊：詳附表七。

附表一

達新工業股份有限公司
為他人背書保證
111年1月1日至12月31日

單位：新台幣仟元

編號	背書保證者公司名稱	被背書保證對象		對單一企業背書保證限額	本期最高背書保證餘額	期末背書保證餘額	實際動支金額	以財產擔保之背書保證金額	累計背書保證金額佔最近期財務報表淨值之比率	背書保證最高限額	屬母公司對子公司背書保證	屬子公司對母公司背書保證	屬對大陸地區背書保證
		公司名稱	關係										
0	達新工業(股)公司	日本達新商業株式會社	直接持有普通股股權超過百分之五十之子公司	$2,121,889	$121,600	$116,200	$104,580	$-	1.10%	$5,304,722	Y	N	N

註1：本公司對單一企業背書金額以不超過本公司最近期財務報表淨值(111年12月31日)百分之二十為限。
註2：本公司對外背書保證總額以本公司最近期財務報表淨值(111年12月31日)百分之五十為限。

附表二

達新工業股份有限公司

期末持有有價證券情形（不包含投資子公司、關聯企業及合資控制部分）

111年12月31日

單位：新台幣仟元/股(單位)數:仟

持有之公司	有價證券種類及名稱	與有價證券發行人之關係	帳列科目	期末 股(單位)數	期末 帳面金額	期末 持股比例	期末 公允價值	備註
達新工業股份有限公司	股票/南亞塑膠工業(股)公司	—	透過其他綜合損益按公允價值衡量之金融資產-流動	35,000	$2,485,000	0.44%	$2,485,000	
	股票/福懋興業股份有限公司	—	透過其他綜合損益按公允價值衡量之金融資產-流動	200	5,350	0.01%	5,350	
	股票/豐興鋼鐵股份有限公司	—	透過其他綜合損益按公允價值衡量之金融資產-流動	600	38,220	0.10%	38,220	
	股票/兆豐金融控股股份有限公司	—	透過其他綜合損益按公允價值衡量之金融資產-流動	3,239	98,304	0.02%	98,304	
	股票/台灣塑膠工業股份有限公司	—	透過其他綜合損益按公允價值衡量之金融資產-流動	1,500	130,200	0.02%	130,200	
	股票/台灣積體電路製造股份有限公司	—	透過其他綜合損益按公允價值衡量之金融資產-流動	1,520	681,720	0.01%	681,720	
	股票/興農股份有限公司	—	透過其他綜合損益按公允價值衡量之金融資產-流動	2,419	88,173	0.58%	88,173	
	股票/永信國際投資控股股份有限公司	—	透過其他綜合損益按公允價值衡量之金融資產-流動	1,000	46,000	0.38%	46,000	
	股票/台灣水泥股份有限公司	—	透過其他綜合損益按公允價值衡量之金融資產-流動	3,850	129,552	0.05%	129,552	
	股票/亞洲水泥股份有限公司	—	透過其他綜合損益按公允價值衡量之金融資產-流動	2,000	82,000	0.06%	82,000	
	股票/台灣百和工業股份有限公司	—	透過其他綜合損益按公允價值衡量之金融資產-流動	1,000	56,800	0.34%	56,800	
	股票/廣達電腦股份有限公司	—	透過其他綜合損益按公允價值衡量之金融資產-流動	740	53,502	0.02%	53,502	
	受益憑證/元大臺灣卓越50證券投資信託基金	—	透過其他綜合損益按公允價值衡量之金融資產-流動	100	11,020	-	11,020	

(接次頁)

(承前頁)
附表二

達新工業股份有限公司
期末持有有價證券情形（不包含投資子公司、關聯企業及合資控制部分）
111年12月31日

單位：新台幣仟元/股(單位)數:仟

持有之公司	有價證券種類及名稱	與有價證券發行人之關係	帳列科目	期末 股(單位)數	期末 帳面金額	期末 持股比例	期末 公允價值	備註
達發投資股份有限公司	受益憑證/日盛越南機會(美元)A類型基金	—	透過損益按公允價值衡量之金融資產-流動	10	$1,978	-	$1,978	
	股票/亞太投資股份有限公司	—	透過其他綜合損益按公允價值衡量之金融資產-非流動	10,000	333,600	2.35%	333,600	
	股票/永鴻國際生技股份有限公司	—	透過其他綜合損益按公允價值衡量之金融資產-非流動	95	2,091	0.14%	2,091	
	公司債/台灣積體電路美元公司債券(三)	—	透過其他綜合損益按公允價值衡量之金融資產-非流動	6	14,192	-	14,192	
	股票/中華電信股份有限公司	—	透過其他綜合損益按公允價值衡量之金融資產-流動	90	10,170	-	10,170	
	股票/台灣積體電路股份有限公司	—	透過其他綜合損益按公允價值衡量之金融資產-流動	300	134,550	-	134,550	
	股票/達新工業股份有限公司	對本公司採權益法評價之投資公司	透過其他綜合損益按公允價值衡量之金融資產-非流動	3,572	251,116	3.60%	251,116	註1
	股票/達昶投資股份有限公司	採權益法評價之被投資公司	透過其他綜合損益按公允價值衡量之金融資產-非流動	2,500	236,695	33.33%	236,695	註2

註：1.係子公司持有母公司股票已依原始投資成本轉列庫藏股表達
2.該公司已於民國91年6月20日申請解散核准，目前已進入清算程序

附表三

達新工業股份有限公司
累積買進或賣出同一有價證券之金額達新臺幣三億元或實收資本額百分之二十以上
111年1月1日至12月31日

單位：新台幣仟元/股數:仟股

買、賣之公司	有價證券種類及名稱	帳列科目	交易對象	關係	期初(註1)		買入		賣出				期末	
					股數	金額(註2)	股數	金額(註2)	股數	售價	帳面成本	處分損益	股數	金額(註2)
達新工業股份有限公司	股票/南亞塑膠工業股份有限公司	透過其他綜合損益按公允價值衡量之金融資產-流動	-	-	32,400	$970,185	2,600	$221,569	-	$-	$-	$-	35,000	$1,191,754

註：1.期初日期為110年7月20日。
2.係原始取得成本。

附表四

達新工業股份有限公司
與關係人進、銷貨之金額達新臺幣一億元或實收資本額百分之二十以上
111年1月1日至12月31日

單位：新台幣仟元

進(銷)貨之公司	交易對象名稱	關係	交易情形				交易條件與一般交易不同之情形及原因		應收(付)票據、帳款		備註
			進(銷)貨	金額	佔總進(銷)貨之比率	授信期間	單價	授信期間	餘額	佔總應收(付)票據、帳款之比率	
達新工業股份有限公司	日本達新商事株式會社	子公司	銷貨	$114,255	4.89%	D/A 120天	按一般銷售價格	比一般收取30天期L/C或T/T 30天有較長寬限期120天	$16,363	4.10%	
日本達新商事株式會社	達新工業股份有限公司	母公司	進貨	114,255	39.21%	D/A 120天	按一般進貨價格	D/A 120天	16,363	67.12%	

附表五

達新工業股份有限公司
被投資公司名稱、所在地區...等相關資訊（不包含大陸被投資公司）
111年12月31日

單位：新台幣仟元/股數：仟股

投資公司名稱	被投資公司名稱	所在地區	主要營業項目	原始投資金額		期末持有			被投資公司本期損益	本期認列之投資損益	備註
				本期期末	去年年底	股數	比率	帳面金額			
達新工業股份有限公司	日本達新商事株式會社	日本國大阪府東大阪市今米2丁目8番2號	1.人造皮革其他合成樹脂及各種纖維製品之日本國內買賣業務 2.提包、包裝袋、衣料品等用品、什貨之進出口業務	$90,196 ￥400,000	$90,196 ￥400,000	800	100.00%	$111,542	($16,399)	($16,095)	註1
	美國TAHSIN INDUSTRIAL CORP.	111 Howard Blvrd,Suite 206,Mt Arlington,N.J.07856	銷售達新製品、成衣、雨衣、PVC製品等產品	190,638 USD6,210	183,332 USD5,960	1	100.00%	(13,254)	(15,585)	(15,679)	註1
	台合有限公司	香港香港九龍灣宏開道16號(德福大廈1503室)	貿易	35 HK10	35 HK10	-	100.00%	39	-	-	
	達越責任有限公司	越南胡志明市新順加工出口區	雨衣、成衣、皮件、衣櫥等加工製造	208,699 USD7,203	197,009 USD6,803	-	100.00%	146,828	(1,005)	(1,005)	
	緬甸達新工業有限公司	Plot No.D-1 Mingaladon Industrial Park, Mingaladon	雨衣、成衣、皮件、衣櫥等加工製造	472,523 USD14,700	472,523 USD14,700	-	100.00%	288,099	36,585	36,863	註1
	達發投資股份有限公司	台灣台中市西區	一般投資業、不動產買賣及租賃業	180,000	180,000	18,000	100.00%	941,823	61,005	43,145	註2
	鑫昌機械工業股份有限公司	台灣苗栗縣竹南鎮	化工機械、配管槽桶、橡膠機械、塑膠機械、機械	50,000	50,000	5,000	26.51%	5,744	(3,767)	(999)	

(接次頁)

（承前頁）

附表五

達新工業股份有限公司

被投資公司名稱、所在地區...等相關資訊（不包含大陸被投資公司）

111年12月31日

單位：新台幣仟元/股數：仟股

投資公司名稱	被投資公司名稱	所在地區	主要營業項目	原始投資金額		期末持有			被投資公司本期損益	本期認列之投資損益	備註
				本期期末	去年年底	股數	比率	帳面金額			
達發投資股份有限公司	達誠投資股份有限公司	台灣台中市西區	一般投資業	21,000	21,000	2,100	41.18%	133,621	20,438	8,416	
	達權投資股份有限公司	台灣台中市西區	一般投資業	87,000	87,000	8,700	44.39%	318,346	35,323	15,679	
	達啟企業股份有限公司	台灣台北市大安區	布疋、衣著、鞋、帽、傘服飾品；家具、寢具、廚房器具、裝設品；日常用品；文教、樂器、育樂用品批發業及零售業;食品什貨、飲料零售業	23,000	20,000	2,300	100.00%	7,923	(649)	(649)	
達越責任有限公司	TRUONG GIANG GARMENT JOINT-STOCK COMPANY	越南廣南省三圻市安春坊黃促抗街239號	生產、加工各類成衣產品以供出口和內銷;經營銷售各類成衣物資、設備及原物料;提供時裝及紡織工業諮詢服務	12,945 USD435	8,765 USD294	37	44.17%	13,887	3,998	50	註1
	TAHHSIN PHU MY JOINT STOCK COMPANY	越南廣南省富寧縣三福鄉富美工業區	生產、加工各種供出口及內銷之成衣產品	21,851 USD732	21,851 USD732	-	65.00%	21,859	2,781	1,808	

註：1.本期認列投資損益含聯屬公司間已(未)實現損益淨額。

2.本期認列投資損益中含收到本公司配發現金股利沖銷數17,860仟元。

附表六

達新工業股份有限公司
大陸投資資訊
111年1月1日至12月31日

單位：新台幣仟元

大陸被投資公司名稱	主要營業項目	實收資本額	投資方式(註1)	本期期初自台灣匯出累積投資金額	本期匯出或收回投資金額		本期期末自台灣匯出累積投資金額	被投資公司本期損益	本公司直接或間接投資之持股比例	本期認列投資損益	期末投資帳面金額	截至本期止已匯回投資收益
					匯出	收回						
達福塑料工業有限公司	主要生產雨衣等塑料製品	$291,605	2	$263,164	$-	$-	$263,164	$23,765	91.26%	$21,694	$182,944	$-

本期期末累計自台灣匯出赴大陸地區投資金額	經濟部投審會核准投資金額	依經濟部投審會規定赴大陸地區投資限額(註2)
$263,164	$263,164	$6,383,246

註：1.投資方式:本公司委託香港台合有限公司投資設立達福塑料工業有限公司USD8,100,000，民國100年度增加投資香港台合有限公司HK10,075,000(USD1,300,000)，再轉投資達福塑料工業有限公司。

2.依經濟部投審會規定，計算對大陸投資累計金額或比例上限以淨值或合併淨值之百分之六十（其較高者)。

附表七

達新工業股份有限公司

主要股東資訊

111年12月31日

股數：仟股

主要股東名稱	股份	
	持有股數	持股比例
達昶投資股份有限公司	10,075	10.16%
達權投資股份有限公司	9,500	9.58%
長彩實業股份有限公司	9,000	9.08%

註1：本表主要股東資訊係由集保公司以每季底最後一個營業日，計算股東持有公司已完成無實體登錄交付（含庫藏股）之普通股及特別股合計達百分之五以上資料。至於公司財務報告所記載股本與公司實際已完成無實體登錄交付股數，可能因編製計算基礎不同或有差異。

註2：上開資料如屬股東將持股交付信託，係以受託人開立信託專戶之委託人個別分戶揭示。至於股東依據證券交易法令辦理持股超過百分之十之內部人股權申報，其持股包括本人持股加計其交付信託且對信託財產具有運用決定權股份等，有關內部人股權申報資料請參閱公開資訊觀測站。

十四、部門資訊

本公司已於合併財務報告揭露營運部門資訊，因此不再於個體財務報告中揭露。

重要會計項目明細表目錄

項　　目	編　號／索　引
資產、負債及權益項目明細表	
現金及約當現金明細表	明細表一
透過損益按公允價值衡量之金融資產－流動變動明細表	明細表二
透過其他綜合損益按公允價值衡量之金融資產－流動明細表	明細表三
應收票據－非關係人明細表	明細表四
應收帳款－非關係人明細表	明細表五
其他應收款明細表	明細表六
存貨明細表	明細表七
預付款項明細表	明細表八
透過其他綜合損益按公允價值衡量之金融資產－非流動變動明細表	明細表九
採用權益法之投資變動明細表	明細表十
不動產、廠房及設備變動明細表	附註六(九)
不動產、廠房及設備累計折舊及累計減損變動明細表	附註六(九)
使用權資產變動明細表	附註六(十)
使用權資產累計折舊及累計減損變動明細表	附註六(十)
投資性不動產變動明細表	附註六(十一)
投資性不動產累計折舊及累計減損變動明細表	附註六(十一)
遞延所得稅資產明細表	附註六(二十五)
其他長期投資變動明細表	明細表十一
應付票據明細表	明細表十二
應付帳款明細表	明細表十三
其他應付款明細表	明細表十四
負債準備－流動明細表	附註六(十二)
遞延所得稅負債明細表	附註六(二十五)
損益項目明細表	
營業收入明細表	明細表十五
營業成本明細表	明細表十六
製造費用明細表	明細表十七
推銷費用明細表	明細表十八
管理費用明細表	明細表十八
本期發生之員工福利、折舊、折耗及攤銷費用功能別彙總表	附註六(二十)
其他收益及費損淨額明細表	明細表十九
財務成本明細表	附註六(二十四)

達新工業股份有限公司

現金及約當現金明細表

民國 111 年 12 月 31 日

明細表一

單位:新台幣及外幣仟元

項　　目	摘　　要	金　　額
現　　金		
庫存現金		$509
週轉金		161
外幣現金	合 USD1、JPY214、EUR6、HK1、CNY5	315
現金小計		985
銀 行 存 款		
支票存款		51,061
活期存款-台幣		34,918
活期存款-外幣	合 USD2,318、JPY6,310、CNY18、HK1	72,743
定期存款		229,290
外幣定期存款	合 USD25,400、CNY330	781,489
銀行存款小計		1,169,501
三個月內到期之短期票券	含 USD16,000	655,733
合　　計		$1,826,219

111 年 12 月 31 日外幣兌換比率

USD：NTD＝1:30.71

JPY：NTD＝1:0.2324

EUR：NTD＝1:32.72

CNY：NTD＝1:4.408

SGP：NTD＝1:22.88

GBP：NTD＝1:37.09

HK ：NTD＝1:3.938

達新工業股份有限公司
透過損益按公允價值衡量之金融資產-流動明細表
民國 111 年 12 月 31 日

明細表二

單位：新台幣仟元/股數仟股

金融工具名稱	摘　要	股數或單位	面額（美元）	總額	利率	取得成本	公允價值 單價(元)	公允價值 總額	歸屬於信用風險變動之公允價值變動	備註
封閉型基金	日盛越南機會(美元)A 類型	10	10	$2,803	-	$2,803	$197.78	$1,978	-	
合　計				$2,803		$2,803		$1,978		

註:封閉型基金以 111 年 12 月 31 日收盤價為公允價值。

達新工業股份有限公司

透過其他綜合損益按公允價值衡量之金融資產-流動明細表

民國 111 年 12 月 31 日

明細表三

單位：新台幣仟元/股數仟股

金融工具名稱	摘　要	股數或張數	面額(元)	總額	利率	取得成本	累計減損	公允價值 單價(元)	公允價值 總額	備註
上市公司股票	南亞塑膠工業股份有限公司	35,000	10	$350,000	—	$1,191,754	不適用	$71.00	$2,485,000	
上市公司股票	福懋興業(股)公司	200	10	2,000	—	5,842	不適用	26.75	5,350	
上市公司股票	豐興鋼鐵(股)公司	600	10	6,000	—	39,679	不適用	63.70	38,220	
上市公司股票	兆豐金融控股(股)公司	3,239	10	32,390	—	100,077	不適用	30.35	98,304	
上市公司股票	台灣塑膠工業(股)公司	1,500	10	15,000	—	139,373	不適用	86.80	130,200	
上市公司股票	台灣積體電路製造(股)公司	1,520	10	15,200	—	754,061	不適用	448.50	681,720	
受益憑證	元大臺灣卓越50證券投資信託基金	100	-	10,300	—	10,061	不適用	110.20	11,020	
上市公司股票	興農股份有限公司	2,419	10	24,190	—	55,736	不適用	36.45	88,173	
上市公司股票	永信國際投資控股股份有限公司	1,000	10	10,000	—	43,245	不適用	46.00	46,000	
上市公司股票	台灣水泥股份有限公司	3,850	10	38,500	—	166,196	不適用	33.65	129,553	
上市公司股票	亞洲水泥股份有限公司	2,000	10	20,000	—	99,475	不適用	41.00	82,000	
上市公司股票	廣達電腦股份有限公司	740	10	7,400	—	65,339	不適用	72.30	53,502	
上市公司股票	百和工業股份有限公司	1,000	10	10,000	—	75,271	不適用	56.80	56,800	
合　計				$ 540,980		$2,746,109			$3,905,841	

註:上市股票/受益憑證以 111 年 12 月 31 日收盤價為公允價值

達新工業股份有限公司

應收票據-非關係人明細表

民國 111 年 12 月 31 日

明細表四

單位:新台幣仟元

客戶名稱	摘　　要	金　　額	備　　註
應收票據總額			
甲　公　司		$4,935	
乙　公　司		4,835	
丙　公　司		4,075	
其　　他		31,748	(5%以下者彙計)
合　　計		$45,593	
減：備抵損失		(1,368)	
淨　　額		$44,225	

達新工業股份有限公司

應收帳款-非關係人明細表

民國 111 年 12 月 31 日

明細表五

單位：新台幣及外幣仟元

客戶名稱	摘　　要	金　　額	備　　註
非關係人：			
A　公　司	USD 4,230	$129,897	
B　公　司	USD 1,735	53,278	
C　公　司	USD 592	18,174	
其　　他	(含 USD1,158)	114,014	(5%以下彙計)
合　　計		315,363	
減：備抵損失		(10,704)	
淨　　額		$304,659	

111 年 12 月 31 日外匯兌換率

USD：NTD=1：30.71

達新工業股份有限公司

其他應收款明細表

民國 111 年 12 月 31 日

明細表六

單位：新台幣及外幣仟元

項　　目	摘　　要	金　　額	備　　註
其他應收款			
	應退營業稅	$6,743	
	應收股利	4,180	
	其他	4,488	
合　　計		$15,411	
其他應收款-關係人			
	應收逾期息	$4	
	應收代墊款	2,012	
	應收股利	-	
	應收服務費	-	
合　　計		$2,016	

達新工業股份有限公司

存貨明細表

民國 111 年 12 月 31 日

明細表七

單位：新台幣仟元

項　　目	摘　要	金額 成　本	金額 淨變現價值	備　註
原　　料		$72,437	$72,464	
	PP 膠粒 COPO	32,583		
	三層貼合布	3,998		
	雨鞋膠粒	2,435		
	其他	33,421		
物　　料		$49,555	$49,595	
	新機物料	38,090		
	其他	11,465		
在 製 品		$293,555	$322,810	
	雨衣	208,788		
	成衣	61,805		
	護貝機	13,661		
	PP 瓦楞板	9,301		
製 成 品		$149,634	$172,551	
	成衣	58,684		
	雨衣	41,743		
	PP 瓦楞板	23,596		
	其他	25,611		
存 貨 總 額		$565,181	$617,420	
減：備抵跌價及呆滯損失		(2,250)		
存 貨 淨 額		$562,931	$617,420	

達新工業股份有限公司

預付款項明細表

民國 111 年 12 月 31 日

明細表八

單位：新台幣及外幣仟元

項　　目	摘　　要	金　　額	備　　註
預付貨款		$11,155	
預付費用	預付保險費	511	
	預付修繕費	923	
	預付加工費	1,945	
	其他	4,468	
用品盤存		607	
合　　計		$19,609	

達新工業股份有限公司

透過其他綜合損益按公允價值衡量之金融資產－非流動變動明細表

民國 111 年 1 月 1 日至 12 月 31 日

明細表九

單位：新台幣仟元/股數仟股

名　稱	期初餘額		本期增加		本期減少		期末餘額		累計減損	提供擔保情形或質押情形	備註
	股數/單位數	公允價值	股數/單位數	金額	股數/單位數	金額	股數/單位數	公允價值			
透過其他綜合損益按公允價值衡量之權益工具投資:											
亞太投資股份有限公司	10,000	$464,800	-	-	-	$131,200	10,000	$333,600	不適用	無	
永鴻國際生技股份有限公司	-	-	95	$2,091	-	-	95	2,091	不適用	無	
小　計		464,800		2,091		131,200		335,691			
透過其他綜合損益按公允價值衡量之債務工具投資:								-			
台灣積體電路美元公司債(三)	-	-	6	15,448	-	1,256	6	14,192	-	無	
小　計		-		15,448		1,256		14,192			
合　計		$464,800		$17,539	-	$132,456		$349,883			

說明: 本期增加(減少)含認列未實現評價利益(損失)。

達新工業股份有限公司
採用權益法之投資變動明細表(含採用權益法之投資貸餘)
民國 111 年 1 月 1 日至 12 月 31 日

明細表十

單位：新台幣仟元/股數仟股

名　稱	期初餘額 股數	期初餘額 金額	本期增加 股數	本期增加 金額	本期減少 股數	本期減少 金額	期末餘額 股數	期末餘額 持股比例	期末餘額 金額	市價或股權淨值 單價(元)	市價或股權淨值 股權淨值	提供擔保或質押情形	備註
子公司：													
日本達新商事株式會社	800	$133,504	-	$ -	-	$21,962	800	100.00	$111,542	$167.51	$112,736	無	
台合有限公司		36	-	3	-	-	-	100.00	39		39	無	
達福塑料工業有限公司		158,996	-	23,948	-	-	-	91.26	182,944		183,078	無	
達越責任有限公司		123,024	-	23,804	-	-	-	100.00	146,828		146,828	無	
緬甸達新工業有限公司		225,469	-	62,630	-	-	-	100.00	288,099		288,099	無	
達發投資(股)公司	18,000	1,090,850	-	-	-	149,027	18,000	100.00	941,823	73.08	1,109,866	無	
減：轉列庫藏股票－達發投資(股)公司		(83,230)	-	-		-	-		(83,230)				
子公司小計		1,648,649		110,385		170,989	-		1,588,045				
關聯企業：													
鑫昌機械工業股份有限公司	5,000	7,105	-	-	-	1,361	5,000	26.51	5,744	1.42	5,744	無	
合　計		$1,655,754		$110,385		$172,350			$1,593,789				
採用權益法之投資貸餘													
子公司:													
美國 TAHSIN INDUSTRIAL CORP.	1	($4,635)	-	$7,306	-	$15,925	1	100.00	($13,254)	($13,254.74)	($13,254)	無	
合　計		($4,635)		$7,306		$15,925			($13,254)				

達新工業股份有限公司

其他長期投資變動明細表

民國 111 年 1 月 1 日至 12 月 31 日

明細表十一

單位：新台幣仟元/股數仟股

名稱	期初餘額		本期增加		本期減少		期末餘額		市價或股權淨值		提供擔保情形或質押情形	備註
	股數	公允價值	股數	金額	股數	金額	股數	公允價值	單價	總價		
高爾夫球證		$810	-	-	-	-	-	$810	-	-	無	
合計		$810	-	-	-	-	-	$810				

達新工業股份有限公司

應付票據明細表

民國 111 年 12 月 31 日

明細表十二

單位：新台幣仟元

對　　象	摘　　要	金　　額	備　　註
甲　公　司		$10,761	
乙　公　司		10,089	
丙　公　司		9,061	
丁　公　司		6,148	
其　　他		86,230	(5%以下彙計)
合　　計		$122,289	

達新工業股份有限公司

應付帳款明細表(含關係人)

民國 111 年 12 月 31 日

明細表十三

單位：新台幣仟元/外幣仟元

對　　象	摘　　要	金　　額	備　　註
非關係人：			
甲公司		$5,244	
乙公司		4,158	
丙公司	合 USD117	3,619	
丁公司	合 USD111	3,443	
戊公司		3,209	
其　　他	含 USD193	26,883	(5%以下彙計)
合　　計		$46,556	
關係人：			
達福公司	合 USD82	$2,503	

達新工業股份有限公司

其他應付款明細表(含關係人)

民國 111 年 12 月 31 日

明細表十四

單位：新台幣及外幣仟元

項　　目	摘　　要	金　　額	備　　註
應付薪資		$11,700	
應付獎金		59,876	
	應付年終獎金	51,791	
	應付託工獎金	7,543	含 USD240
	應付經銷獎金	542	
應付加工資		25,831	含 USD620
應付設備款		39,764	
應付保險費		4,224	
應付運費		3,487	
應付員工酬勞		11,158	
應付水電費		984	
應付董監酬勞		3,600	
應付退休金		924	
應付伙食費		643	
應付職工福利		584	
其他		8,089	含 USD206
合　計		$170,864	

達新工業股份有限公司

營業收入明細表

民國 111 年度

明細表十五

單位：新台幣仟元

項　　目	數　　量	金　　額	備　註
雨衣	128,588 打	$1,084,855	
成衣	904,105 件	617,845	
衣櫥	4,885 組	2,900	
傢俱用品	2,227,691 PCS	98,174	
裝訂機	51,137 台	214,123	
什項加工	20,326 打	53,378	
PP 瓦楞板	11,326,864 PCS	243,122	
防水布料	132,468 碼	25,554	
營業收入總額		2,339,951	
減: 銷貨退回		(1,693)	
銷貨折讓		(2,046)	
營業收入淨額		$2,336,212	

達新工業股份有限公司
營業成本明細表
民國 111 年度

明細表十六

單位：新台幣仟元

項　　目	金額 小計	金額 合計
期初原料	$119,758	
本期進料	661,158	
減:期末原料	(72,437)	
本期轉出	(354)	
本期耗用原料		$708,125
期初物料	57,965	
本期進料	321,028	
減:期末物料	(49,555)	
本期轉出	(481)	
本期耗用物料		328,957
直接人工		44,720
製造費用(明細表十六)		755,336
製造成本		1,837,138
期初在製品		279,633
減:期末在製品		(293,555)
製成品成本		1,823,216
期初製成品		148,570
外購製成品		163,291
減:期末製成品		(149,635)
本期轉出		(905)
銷貨成本		1,984,537
加(減)：存貨跌價損失(回升利益)		(1,349)
加：未分攤製造費用		3,318
減：出售廢料及下腳收入		(4,825)
營業成本合計		1,981,681

達新工業股份有限公司
製造費用明細表
民國 111 年度

明細表十七

單位：新台幣仟元

項　　目	摘　要	金額
薪資支出		$70,943
租金支出		328
文具用品		407
旅　　費		234
運　　費		358
郵 電 費		270
修 繕 費		3,893
水電瓦斯費		14,981
保 險 費		7,800
託外加工費		617,860
交 際 費		16
稅　　捐		29
折　　舊		28,123
伙 食 費		2,698
訓 練 費		42
研 究 費		198
汽 油 費		417
退 休 金		2,485
燃 料 費		293
版 模 費		427
耗用物料		2,595
樣 本 費		604
什　　費		3,653
減：未分攤製造費用		(3,318)
合　　計		$755,336

達新工業股份有限公司
營業費用明細表
民國 111 年度

明細表十八

單位：新台幣仟元

項　　目	推銷費用	管理費用	合　　計
薪資支出	$56,912	$62,733	$119,645
租金支出	196	83	279
文具用品	358	352	710
旅　　費	1,516	662	2,178
運　　費	19,757	14	19,771
郵 電 費	920	484	1,404
修 繕 費	121	2,343	2,464
廣 告 費	311	29	340
水電瓦斯費	301	2,457	2,758
保 險 費	6,047	5,713	11,760
交 際 費	229	257	486
捐　　贈	-	655	655
稅　　捐	841	2,420	3,261
折　　舊	687	9,842	10,529
伙 食 費	1,684	1,756	3,440
職工福利	-	3,622	3,622
佣金支出	286	-	286
訓 練 費	4	100	104
勞 務 費	10	2,258	2,268
退 休 金	2,175	1,973	4,148
商港建設費	538	-	538
汽 油 費	777	402	1,179
報 關 費	1,033	-	1,033
清 潔 費	237	1,109	1,346
樣 本 費	22	-	22
海 運 費	5,545	-	5,545
押 匯 費	611	-	611
大樓管理費	1,257	92	1,349
業務什費	5,005	-	5,005
什　　費	1,077	7,911	8,988
小　　計	$108,457	$107,267	$215,724
預期信用減損損失			1,291
合　　計			$217,015

達新工業股份有限公司

其他收益及費損淨額明細表

民國 111 年度

明細表十九

單位：新台幣仟元

項　　目	摘　　要	金　　額	備　　註
處分不動產、廠房及設備利益(損失)		$572	
淨外幣兌換利益(損失)		155,851	
透過損益按公允價值衡量之金融資產(負債)損失		(825)	
什項支出		(9,141)	
	股務代理費	(1,735)	
	出租土地及建物房屋稅、地價稅	(3,052)	
	未完工程轉列損失	(2,130)	
	其他	(2,224)	
合　計		$146,457	

達新工業股份有限公司

聲　　明　　書

本公司民國 111 年度(自 111 年 1 月 1 日至 111 年 12 月 31 日止)依「關係企業合併營業報告書、關係企業合併財務報表及關係報告書編製準則」應納入編製關係企業合併財務報表之公司與依國際財務報導準則第 10 號應納入編製母子公司合併財務報表之公司均相同，且關係企業合併財務報表所應揭露相關資訊於前揭母子公司合併財務報表中均已揭露，爰不再另行編製關係企業合併財務報表。

特此聲明

達新工業股份有限公司

負責人: 吳　子　聰

中　華　民　國　**112** 年　**3**　月　**24**　日

國富浩華聯合會計師事務所
Crowe (TW) CPAs
40308 台中市西區台灣大道二段
285 號 19 樓之 1
19F.-1, No.285, Sec. 2, Taiwan
Blvd., West Dist. Taichung City
40308, Taiwan
Tel +886 4 23211868
Fax +886 4 23211866
www.crowe.tw

會計師查核報告

達新工業股份有限公司　公鑒：

查核意見

達新工業股份有限公司及其子公司民國 111 年及 110 年 12 月 31 日之合併資產負債表，暨民國 111 年及 110 年 1 月 1 日至 12 月 31 日之合併綜合損益表、合併權益變動表、合併現金流量表，以及合併財務報告附註（包括重大會計政策彙總），業經本會計師查核竣事。

依本會計師之意見，上開合併財務報告在所有重大方面係依照證券發行人財務報告編製準則暨經金融監督管理委員會認可並發布生效之國際財務報導準則、國際會計準則、解釋及解釋公告編製，足以允當表達達新工業股份有限公司及其子公司民國 111 年及 110 年 12 月 31 日之合併財務狀況，暨民國 111 年及 110 年 1 月 1 日至 12 月 31 日之合併財務績效及合併現金流量。

查核意見之基礎

本會計師係依照會計師查核簽證財務報表規則及審計準則執行查核工作。本會計師於該等準則下之責任將於會計師查核合併財務報告之責任段進一步說明。本會計師所隸屬事務所受獨立性規範之人員已依會計師職業道德規範，與達新工業股份有限公司及其子公司保持超然獨立，並履行該規範之其他責任。本會計師相信已取得足夠及適切之查核證據，以作為表示查核意見之基礎。

關鍵查核事項

關鍵查核事項係指依本會計師之專業判斷，對達新工業股份有限公司及其子公司民國 111 年度合併財務報告之查核最為重要之事項。該等事項已於查核合併財務報告整體及形成查核意見之過程中予以因應，本會計師並不對該等事項單獨表示意見。茲對達新工業股份有限公司及其子公司民國 111 年度合併財務報告之關鍵查核事項敘明如下：

收入認列

有關收入認列之會計政策請詳合併財務報告附註四(十八)；收入認列之重要會計判斷、估計及假設，請詳合併財務報告附註五(一)3.；收入相關揭露請詳合併財務報告附註六(二十二)。

關鍵查核事項之說明：

達新工業股份有限公司及其子公司之營業收入主要來自銷售產品，而銷貨收入認列之時點主要係確認產品之控制是否移轉與客戶，且已無會影響客戶接受該產品之未履約義務，此為投資人及管理階層評估達新工業股份有限公司及其子公司財務或業務績效之主要指標。由於收入認列之時點及金額是否正確對財務報表之影響實屬重大，故為本會計師進行財務報告查核時最為重要事項之一。

因應之查核程序：

本會計師之主要查核程序包括瞭解及測試管理階層對產品之收入認列，其所採用內部控制之有效性，抽核資產負債表日前一定期間之商品銷售收入認列時間點之正確性，包含相關出貨時之佐證文件，測試年度結束日前後期間重大銷售交易之樣本，以評估收入認列期間之正確性；並評估認列之收入其商品之控制是否業已移轉；另針對主要銷售客戶及各產品別收入進行趨勢分析，以評估有無重大異常。

現金及約當現金

有關現金及約當現金之會計政策請詳合併財務報告附註四(六)；現金及約當現金暨原始到期日超過三個月以上之定期存款之會計項目說明請詳合併財務報告附註六(一)之揭露。

關鍵查核事項之說明：

截至民國 111 年 12 月 31 日止，達新工業股份有限公司及其子公司持有之現金及約當現金暨原始到期日超過三個月以上與一年以上之定期存款(表列其他金融資產－流動與其他金融資產－非流動項下)之帳面金額計 2,686,913 仟元，佔資產總額約 23.29%，其金額對整體合併財務報告係屬重大。由於現金及約當現金暨原始到期日超過三個月以上與一年以上之定期存款存有先天性之風險，因此本會計師將該等項目列為關鍵查核事項之一。

因應之查核程序：

1. 評估及測試現金及約當現金暨原始到期日超過三個月以上與一年以上之定期存款管理之內部控制制度設計及執行之有效性。

2. 針對往來頻繁銀行帳戶執行重大鉅額交易測試查核程序，包括瞭解銀行帳戶用途，並檢視相關交易憑證，以確認鉅額銀行存款收支情形之合理性。

3. 針對現金及定存單執行盤點證實查核程序，包括檢視定存單是否提供擔保或質押情形，以確認與財務報告資訊揭露一致。

4. 取得現金及約當現金暨原始到期日超過三個月以上與一年以上之定期存款之餘額明細，並核對至銀行對帳單及相關交易憑證以確認存在性。此外，針對所有往來金融機構函證，核對函證回函金額，並檢視是否有受限制之情事，且已適當揭露。

其他事項

達新工業股份有限公司業已編製民國 111 年及 110 年度之個體財務報告，並經本會計師出具無保留意見之查核報告在案，備供參考。

管理階層與治理單位對合併財務報告之責任

管理階層之責任係依照證券發行人財務報告編製準則暨經金融監督管理委員會認可並發布生效之國際財務報導準則、國際會計準則、解釋及解釋公告編製允當表達之合併財務報告，且維持與合併財務報告編製有關之必要內部控制，以確保合併財務報告未存有導因於舞弊或錯誤之重大不實表達。

於編製合併財務報告時，管理階層之責任亦包括評估達新工業股份有限公司及其子公司繼續經營之能力、相關事項之揭露，以及繼續經營會計基礎之採用，除非管理階層意圖清算達新工業股份有限公司及其子公司或停止營業，或除清算或停業外別無實際可行之其他方案。

達新工業股份有限公司之治理單位(含審計委員會)負有監督財務報導流程之責任。

會計師查核合併財務報告之責任

本會計師查核合併財務報告之目的，係對合併財務報告整體是否存有導因於舞弊或錯誤之重大不實表達取得合理確信，並出具查核報告。合理確信係高度確信，惟依照審計準則執行之查核工作無法保證必能偵出合併財務報告存有之重大不實表達。不實表達可能導因於舞弊或錯誤。如不實表達之個別金額或彙總數可合理預期將影響合併財務報告使用者所作之經濟決策，則被認為具有重大性。

本會計師依照審計準則查核時，運用專業判斷及專業懷疑。本會計師亦執行下列工作：

一、辨認並評估合併財務報告導因於舞弊或錯誤之重大不實表達風險；對所評估之風險設計及執行適當之因應對策；並取得足夠及適切之查核證據以作為查核意見之基礎。因舞弊可能涉及共謀、偽造、故意遺漏、不實聲明或踰越內部控制，故未偵出導因於舞弊之重大不實表達之風險高於導因於錯誤者。

二、對與查核攸關之內部控制取得必要之瞭解，以設計當時情況下適當之查核程序，惟其目的非對達新工業股份有限公司及其子公司內部控制之有效性表示意見。

三、評估管理階層所採用會計政策之適當性，及其所作會計估計與相關揭露之合理性。

四、依據所取得之查核證據，對管理階層採用繼續經營會計基礎之適當性，以及使達新工業股份有限公司及其子公司繼續經營之能力可能產生重大疑慮之事件或情況是否存在重大不確定性，作出結論。本會計師若認為該等事件或情況存在重大不確定性，則須於查核報告中提醒合併財務報告使用者注意合併財務報告之相關揭露，或於該等揭露係屬不適當時修正查核意見。本會計師之結論係以截至查核報告日所取得之查核證據為基礎。惟未來事件或情況可能導致達新工業股份有限公司及其子公司不再具有繼續經營之能力。

五、評估合併財務報告(包括相關附註)之整體表達、結構及內容，以及合併財務報告是否允當表達相關交易及事件。

六、對於集團內組成個體之財務資訊取得足夠及適切之查核證據，以對合併財務報告表示意見。本會計師負責集團查核案件之指導、監督及執行，並負責形成集團查核意見。

本會計師與治理單位溝通之事項，包括所規劃之查核範圍及時間，以及重大查核發現（包括於查核過程中所辨認之內部控制顯著缺失）。

本會計師亦向治理單位提供本會計師所隸屬事務所受獨立性規範之人員已遵循會計師職業道德規範中有關獨立性之聲明，並與治理單位溝通所有可能被認為會影響會計師獨立性之關係及其他事項（包括相關防護措施）。

本會計師從與治理單位溝通之事項中，決定對達新工業股份有限公司及其子公司民國 111 年度合併財務報告查核之關鍵查核事項。本會計師於查核報告中敘明該等事項，除非法令不允許公開揭露特定事項，或在極罕見情況下，本會計師決定不於查核報告中溝通特定事項，因可合理預期此溝通所產生之負面影響大於所增進之公眾利益。

國富浩華聯合會計師事務所

會計師：張福[illegible]

會計師：[illegible]

核准文號：金管證審字第 10200032833 號

中華民國 112 年 3 月 24 日

達新工業股份有限公司及子公司

合併資產負債表

民國111年及110年12月31日

單位：新台幣仟元

代碼	資　　產	111年12月31日 金　額	111年12月31日 %	110年12月31日 金　額	110年12月31日 %
	流動資產				
1100	現金及約當現金(附註四及六(一))	$2,019,589	18	$1,509,695	12
1110	透過損益按公允價值衡量之金融資產-流動(附註四及六(二))	1,978	-	-	-
1120	透過其他綜合損益按公允價值衡量之金融資產-流動(附註六(三))	4,050,561	35	4,564,082	36
1150	應收票據淨額(附註六(四))	76,177	1	88,641	1
1170	應收帳款淨額(附註六(五))	339,514	3	317,236	3
1180	應收帳款-關係人淨額(附註六(五))	18,535	-	16,499	-
1200	其他應收款	20,914	-	18,701	-
1210	其他應收款-關係人	833	-	1,834	-
1220	本期所得稅資產	8,472	-	4,957	-
130x	存貨(附註四及六(六))	749,392	6	756,419	6
1410	預付款項	25,219	-	40,376	-
1476	其他金融資產-流動(附註六(一))	640,876	6	1,712,362	13
1479	其他流動資產-其他	988	-	1,153	-
11xx	流動資產合計	7,953,048	69	9,031,955	71
	非流動資產				
1517	透過其他綜合損益按公允價值衡量之金融資產-非流動(附註六(七))	586,578	5	768,053	6
1550	採用權益法之投資(附註四及六(八))	471,598	4	574,360	5
1600	不動產、廠房及設備(附註四及六(九))	1,970,028	17	1,757,705	14
1755	使用權資產(附註四及六(十))	74,039	1	74,133	-
1760	投資性不動產淨額(附註四及六(十一))	345,465	3	401,177	3
1840	遞延所得稅資產(附註六(二十八))	95,918	1	104,239	1
1920	存出保證金	3,807	-	3,883	-
1970	其他長期投資(淨額)	810	-	810	-
1975	淨確定福利資產-非流動(附註四及六(十五))	1,043	-	-	-
1980	其他金融資產－非流動(附註六(一))	26,448	-	36,924	-
1995	其他非流動資產-其他	5,759	-	1,485	-
15xx	非流動資產合計	3,581,493	31	3,722,769	29
1xxx	資產總計	$11,534,541	100	$12,754,724	100

(接次頁)

（承前頁）

達新工業股份有限公司及子公司

合併資產負債表

民國111年及110年12月31日

單位：新台幣仟元

代碼	負債及權益	111年12月31日 金額	%	110年12月31日 金額	%
	流動負債				
2100	短期借款(附註六(十二))	$160,541	1	$255,760	2
2110	應付短期票券(附註六(十三))	25,000	-	-	-
2120	透過損益按公允價值衡量之金融負債-流動(附註六(二))	3,209	-	12	-
2130	合約負債-流動(附註六(二十二))	12,117	-	11,457	-
2150	應付票據	122,289	1	146,175	1
2170	應付帳款	60,245	1	79,939	1
2180	應付帳款-關係人	140	-	-	-
2200	其他應付款	229,807	2	196,696	2
2220	其他應付款項-關係人	3,413	-	1,211	-
2230	本期所得稅負債	50,252	1	266,975	2
2250	負債準備-流動(附註四及六(十四))	8,458	-	8,458	-
2280	租賃負債－流動(附註六(十))	2,904	-	2,655	-
2399	其他流動負債-其他	2,002	-	2,112	-
21xx	流動負債合計	680,377	6	971,450	8
	非流動負債				
2570	遞延所得稅負債(附註六(二十八))	197,569	2	180,746	1
2580	租賃負債－非流動(附註六(十))	8,250	-	9,877	-
2640	淨確定福利負債-非流動(附註六(十五))	-	-	13,326	-
2645	存入保證金	9,601	-	9,043	-
25xx	非流動負債合計	215,420	2	212,992	1
2xxx	負債總計	895,797	8	1,184,442	9
	權益				
	歸屬於母公司業主之權益				
3100	股本(附註四及六(十六))	990,990	9	990,990	8
3200	資本公積(附註六(十七))	200,160	2	182,030	2
3300	保留盈餘(附註六(十八))	7,760,947	67	7,538,998	59
3400	其他權益(附註六(十九))	1,740,578	15	2,915,781	23
3500	庫藏股票(附註六(二十))	(83,230)	(1)	(83,230)	(1)
31xx	歸屬於母公司業主之權益合計	10,609,445	92	11,544,569	91
36xx	非控制權益(附註六(二十一))	29,299	-	25,713	-
3xxx	權益總計	10,638,744	92	11,570,282	91
	負債及權益總計	$11,534,541	100	$12,754,724	100

（後附之附註係本個體財務報告之一部分）

董事長：　　經理人：　　會計主管：

達新工業股份有限公司及子公司

合併綜合損益表

民國111年及110年1月1日至12月31日

單位：新台幣仟元

代碼	項　　目	111年度 金　額	111年度 %	110年度 金　額	110年度 %
4000	營業收入(附註四及六(二十二))	$2,669,360	100	$2,378,900	100
5000	營業成本(附註六(六)(二十三))	(2,164,045)	(81)	(2,012,513)	(85)
5900	營業毛利(毛損)	505,315	19	366,387	15
	營業費用(附註六(二十三))				
6100	推銷費用	(108,441)	(4)	(113,369)	(5)
6200	管理費用	(225,260)	(8)	(244,044)	(10)
6450	預期信用減損(損失)利益	(1,181)	-	(1,724)	-
6000	營業費用合計	(334,882)	(12)	(359,137)	(15)
6900	營業利益(損失)	170,433	7	7,250	-
	營業外收入及支出				
7100	利息收入(附註六(二十四))	33,568	1	20,592	1
7010	其他收入(附註六(二十五))	431,635	16	223,676	9
7020	其他利益及損失(附註六(二十六))	130,305	5	(15,798)	-
7050	財務成本(附註四及六(二十七))	(2,342)	-	(1,907)	-
7055	預期信用減損(損失)利益	-	-	5,024	-
7060	採用權益法認列之關聯企業及合資損益之份額	23,146	1	41,877	2
7000	營業外收入及支出合計	616,312	23	273,464	12
7900	稅前淨利(淨損)	786,745	30	280,714	12
7950	所得稅(費用)利益(附註六(二十八))	(75,521)	(3)	(274,282)	(12)
8000	繼續營業單位本期淨利(淨損)	711,224	27	6,432	-
8200	本期淨利(淨損)	711,224	27	6,432	-
	其他綜合損益(附註六(二十九))				
	不重分類至損益之項目				
8311	確定福利計畫之再衡量數(附註六(十五))	9,270	-	(12,178)	-
8316	透過其他綜合損益按公允價值衡量之權益工具投資未實現評價損益	(1,108,888)	(42)	637,831	27
8326	關聯企業及合資之透過其他綜合損益按公允價值衡量之權益工具投資未實現評價損益	(93,645)	(3)	(61,096)	(3)
8310	不重分類至損益之項目合計	(1,193,263)	(45)	564,557	24
	後續可能重分類至損益之項目				
8361	國外營運機構財務報表換算之兌換差額	36,819	1	(28,266)	(1)
8367	透過其他綜合損益按公允價值衡量之債務工具投資未實現評價損益	(1,256)	-	-	-
8399	與可能重分類之項目相關之所得稅	(7,146)	-	5,588	-
8360	後續可能重分類至損益之項目合計	28,417	1	(22,678)	(1)
8300	其他綜合損益(淨額)	($1,164,846)	(44)	$541,879	23
8500	本期綜合損益總額	($453,622)	(17)	$548,311	23
8600	淨利(損)歸屬於：				
8610	母公司業主(淨利/損)	$708,174	27	$5,361	-
8620	非控制權益(淨利/損)	3,050	-	1,071	-
		$711,224	27	$6,432	-
8700	綜合損益總額歸屬於：				
8710	母公司業主(綜合損益)	($457,759)	(17)	$547,566	23
8720	非控制權益(綜合損益)	4,137	-	745	-
		($453,622)	(17)	$548,311	23
	每股盈餘				
9750	基本每股盈餘(附註六(三十))	$7.41		$0.04	
9850	稀釋每股盈餘	$7.41		$0.04	

(後附之附註係本合併財務報告之一部分)

董事長：　　經理人：　　會計主管：

達新工業股份有限公司及子公司

合併權益變動表

民國111年及110年1月1日至12月31日

單位：新台幣仟元

	歸屬於母公司業主之權益										
			保留盈餘			其他權益項目					
	普通股股本	資本公積	法定盈餘公積	特別盈餘公積	未分配盈餘（或待彌補虧損）	國外營運機構財務報表換算之兌換差額	透過其他綜合損益按公允價值衡量之金融資產未實現評價(損)益	庫藏股票	歸屬於母公司業主權益總計	非控制權益	權益總額
民國110年1月1日餘額	$1,386,000	$151,782	$833,530	$573,800	$6,942,933	($83,976)	$2,472,526	($97,469)	$12,179,126	$24,968	$12,204,094
盈餘指撥及分配：											
提列法定盈餘公積	-	-	737,203	-	(737,203)	-	-	-	-	-	-
普通股現金股利	-	-	-	-	(831,600)	-	-	-	(831,600)	-	(831,600)
其他資本公積變動數	-	273	-	-	-	-	-	-	273	-	273
民國110年度淨利(淨損)	-	-	-	-	5,361	-	-	-	5,361	1,071	6,432
民國110年度其他綜合損益	-	-	-	-	(12,178)	(22,352)	576,735	-	542,205	(326)	541,879
本期綜合損益總額	-	-	-	-	(6,817)	(22,352)	576,735	-	547,566	745	548,311
現金減資	(395,010)	-	-	-	-	-	-	-	(395,010)	-	(395,010)
發放予子公司股利調整資本公積	-	29,975	-	-	-	-	-	-	29,975	-	29,975
處分透過其他綜合損益按公允價值衡量之權益工具	-	-	-	-	27,152	-	(27,152)	-	-	-	-
其他	-	-	-	-	-	-	-	14,239	14,239	-	14,239
民國110年12月31日餘額	$990,990	$182,030	$1,570,733	$573,800	$5,394,465	($106,328)	$3,022,109	($83,230)	$11,544,569	$25,713	$11,570,282
民國111年1月1日餘額	990,990	182,030	1,570,733	573,800	5,394,465	(106,328)	3,022,109	(83,230)	11,544,569	25,713	11,570,282
盈餘指撥及分配：											
普通股現金股利	-	-	-	-	(495,495)	-	-	-	(495,495)	-	(495,495)
其他資本公積變動數	-	270	-	-	-	-	-	-	270	-	270
民國111年度淨利(淨損)	-	-	-	-	708,174	-	-	-	708,174	3,050	711,224
民國111年度其他綜合損益	-	-	-	-	9,270	28,586	(1,203,789)	-	(1,165,933)	1,087	(1,164,846)
本期綜合損益總額	-	-	-	-	717,444	28,586	(1,203,789)	-	(457,759)	4,137	(453,622)
發放予子公司股利調整資本公積	-	17,860	-	-	-	-	-	-	17,860	-	17,860
非控制權益增減	-	-	-	-	-	-	-	-	-	(551)	(551)
民國111年12月31日餘額	$990,990	$200,160	$1,570,733	$573,800	$5,616,414	($77,742)	$1,818,320	($83,230)	$10,609,445	$29,299	$10,638,744

（後附之附註係本合併財務報告之一部分）

董事長：　　經理人：　　會計主管：

達新工業股份有限公司及子公司
合併現金流量表
民國111年及110年1月1日至12月31日

單位：新台幣仟元

項　　目	111年度	110年度
營業活動之現金流量-間接法		
本期稅前淨利(淨損)	$786,745	$280,714
調整項目		
收益費損項目		
折舊費用	66,710	58,010
預期信用減損損失(利益)數	1,181	(3,300)
透過損益按公允價值衡量金融資產及負債之淨損失(利益)	3,974	(24)
利息費用	2,342	1,907
利息收入	(33,568)	(20,592)
股利收入	(382,489)	(181,571)
採用權益法認列之關聯企業及合資損失(利益)之份額	(23,146)	(41,877)
處分及報廢不動產、廠房及設備損失(利益)	(705)	(457)
不動產、廠房及設備轉列費用數	3,194	-
未實現外幣兌換損失(利益)	2,281	683
其他項目	270	(54)
收益費損項目合計	(359,956)	(187,275)
與營業活動相關之資產/負債變動數		
與營業活動相關之資產之淨變動		
應收票據(增加)減少	12,925	1,181
應收帳款(增加)減少	(26,952)	(8,582)
應收帳款－關係人(增加)減少	(2,100)	(1,317)
其他應收款(增加)減少	2,130	(4,026)
其他應收款－關係人(增加)減少	1,001	(865)
存貨(增加)減少	7,027	(149,442)
預付款項(增加)減少	15,157	17,995
其他流動資產(增加)減少	165	496
其他金融資產(增加)減少	(37,804)	19,960
淨確定福利資產(增加)減少	(1,043)	-
與營業活動相關之資產之淨變動合計	(29,494)	(124,600)
與營業活動相關之負債之淨變動		
合約負債增加(減少)	660	3,568
應付票據增加(減少)	(23,886)	53,236
應付帳款增加(減少)	(19,694)	11,286
應付帳款－關係人增加(減少)	140	-
其他應付款增加(減少)	1,564	(53,460)
其他應付款－關係人增加(減少)	2,202	(3,581)
負債準備增加(減少)	-	(1,009)
其他流動負債增加(減少)	(110)	(257)
淨確定福利負債增加(減少)	(4,056)	(6,772)
與營業活動相關之負債之淨變動合計	(43,180)	3,011
與營業活動相關之資產及負債之淨變動合計	(72,674)	(121,589)
調整項目合計	(432,630)	(308,864)

(接次頁)

(承前頁)

達新工業股份有限公司及子公司

合併現金流量表

民國111年及110年1月1日至12月31日

單位：新台幣仟元

項　　目	111年度	110年度
營運產生之現金流入(流出)	$354,115	($28,150)
收取之利息	29,530	21,549
收取之股利	419,367	231,665
支付之利息	(2,321)	(1,880)
退還(支付)之所得稅	(274,407)	(8,811)
營業活動之淨現金流入(流出)	526,284	214,373
投資活動之現金流量		
取得透過其他綜合損益按公允價值衡量之金融資產	(414,313)	(1,215,535)
處分透過其他綜合損益按公允價值衡量之金融資產	-	306,407
取得透過損益按公允價值衡量之金融資產	(2,803)	-
取得採用權益法之投資	(4,180)	-
取得不動產、廠房及設備	(171,669)	(401,151)
處分不動產、廠房及設備	971	603
存出保證金增加	-	(1,250)
存出保證金減少	76	156
取得投資性不動產	(780)	(55,730)
其他金融資產增加	-	(200,000)
其他金融資產減少	1,119,766	13,411
其他非流動資產增加	(4,274)	-
其他非流動資產減少	-	7,287
投資活動之淨現金流入(流出)	522,794	(1,545,802)
籌資活動之現金流量		
短期借款增加	-	100,000
短期借款減少	(89,839)	(32,472)
應付短期票券增加	25,000	-
償還長期借款	-	(2,092)
存入保證金增加	2,170	1,106
存入保證金減少	(1,659)	(80)
租賃本金償還	(2,674)	(3,254)
發放現金股利	(477,635)	(801,625)
現金減資	-	(380,771)
非控制權益變動	(551)	-
籌資活動之淨現金流入(流出)	(545,188)	(1,119,188)
匯率變動對現金及約當現金之影響	6,004	(27,115)
本期現金及約當現金增加(減少)數	509,894	(2,477,732)
期初現金及約當現金餘額	1,509,695	3,987,427
期末現金及約當現金餘額	$2,019,589	$1,509,695

(後附之附註係本合併財務報告之一部分)

董事長：　　經理人：　　會計主管：

達新工業股份有限公司及其子公司

合 併 財 務 報 告 附 註

民國111年及110年1月1日至12月31日

（除另予註明外，所有金額均以新台幣仟元為單位）

一、公司沿革

本公司於47年依公司法及其他有關法令規定核准設立，主要經營業務包括各種塑膠雨衣、尼龍雨衣、工作服、衣櫥、尼龍夾克、PP瓦楞板、TC成衣、皮件、手提袋、卷宗夾、塑膠膜、袋及護貝機等之製造與買賣等。本公司於81年經金融監督管理委員會證券期貨局（原證券暨期貨管理委員會）核准上市。本公司及本公司之子公司（以下簡稱為本集團）之主要營運活動，請參閱附註四(三)2.之說明。另本公司並無最終母公司。

本合併財務報告係以本公司之功能性貨幣新台幣表達。

二、通過財務報告之日期及程序

本合併財務報告已於112年3月24日經董事會通過發布。

三、新發布及修訂準則及解釋之適用

(一)已採用金融監督管理委員會（以下簡稱「金管會」）認可並發布生效之國際財務報導準則、國際會計準則、解釋及解釋公告（以下簡稱「IFRSs」）之影響：

下表彙列金管會認可之111年適用之國際財務報導準則之新發布、修正及修訂之準則及解釋。

新發布/修正/修訂準則及解釋	IASB 發布之生效日(註 1)
IAS 16 之修正「不動產、廠房及設備：達到預定使用狀態前之價款」	2022 年 1 月 1 日(註 2)
IAS 37 之修正「虧損性合約－履行合約之成本」	2022 年 1 月 1 日(註 3)
IFRS 3 之修正「對觀念架構之引述」	2022 年 1 月 1 日(註 4)
IFRS 2018－2020 之年度改善	2022 年 1 月 1 日(註 5)

註1:除另註明外，上述新發布／修正／修訂準則或解釋係於各該日期以後開始之年度報導期間生效。

註2:企業應追溯適用該等修正內容，惟僅適用於企業第一次適用該等修正內容之財務報表中所表達之最早期間開始日（2021年1月1日）以後達到能符合管理階層預期運作方式之必要地點及狀態之不動產、廠房及設備項目。

註3:於2022年1月1日尚未履行所有義務之合約適用此項修正。

註4:收購日在年度報導期間開始於2022年1月1日以後之企業合併適用此項修正。

註5:IFRS 9之修正適用於2022年1月1日以後開始之年度報導期間所發生之金融負債之交換或條款修改；IAS 41之修正適用於2022年1月1日以後開始之年度報導期間之公允價值衡量；IFRS 1之修正係追溯適用於2022年1月1日以後開始之年度報導期間。

1. IAS 16之修正「不動產、廠房及設備：達到預定使用狀態前之價款」

該修正規定，為使不動產、廠房及設備達到能符合管理階層預期運作方式之必要地點及狀態而產出之項目之銷售價款，不應作為該資產之成本減項。前述產出項目應按IAS 2「存貨」衡量，並按所適用之準則將銷售價款及成本認列於損益。此外，該修正亦闡明，測試資產是否正常運作之成本係指評估該資產

之技術及物理性能是否足以使其能用於生產或提供商品或勞務、出租予他人或管理目的之支出。

該修正適用於2021年1月1日(最早表達期間開始日)以後始達管理階層預期運作方式之必要地點及狀態之不動產、廠房及設備。本集團於首次適用該修正時，將認列初次適用該等修正內容之累積影響數，以作為該最早表達期間開始日之保留盈餘（或權益之其他組成部分，如適當時）期初餘額之調整，並重編比較期間之資訊。

2. IAS 37之修正「虧損性合約—履行合約之成本」

該修正明訂，於評估合約是否係虧損性時，「履行合約之成本」應包括履行合約之增額成本（例如，直接人工及原料）及與履行合約直接相關之其他成本之分攤（例如，履行合約所使用之不動產、廠房及設備項目之折舊費用分攤）。

3. IFRS 3之修正「對觀念架構之引述」

該修正係更新對觀念架構之引述並新增收購者應適用IFRIC 21「公課」以決定收購日是否存在產生公課支付負債之義務事項之規定。

4. IFRS 2018-2020之年度改善

IFRS 2018-2020 之年度改善包括修正若干準則，其中IFRS 9 之修正，為評估金融負債之交換或條款修改是否具重大差異，比較新舊合約條款之現金流量折現值（包括簽訂新合約或修改合約所收付費用之淨額）是否有10%之差異時，前述所收付費用僅應包括借款人與貸款人間收付之費用。

本集團經評估上述準則及解釋對本集團財務狀況與財務績效並無重大影響。

(二)尚未採用經金管會認可之新發布、修正後國際財務報導準則之影響：

下表彙列金管會認可之112年適用之國際財務報導準則之新發布、修正及修訂之準則及解釋。

新發布/修正/修訂準則及解釋	IASB 發布之生效日
IAS 1 之修正「會計政策之揭露」	2023 年 1 月 1 日(註 1)
IAS 8 之修正「會計估計之定義」	2023 年 1 月 1 日(註 2)
IAS 12 之修正「與單一交易產生之資產及負債有關之遞延所得稅」	2023 年 1 月 1 日(註 3)

註1:於2023年1月1日以後開始之年度報導期間適用此項修正。

註2:於2023年1月1日以後開始之年度報導期間所發生之會計估計值變動及會計政策變動適用此項修正。

註3:除與租賃及除役義務有關之暫時性差異另有額外規定外，所表達之最早比較期間開始日（2022年1月1日）以後發生之交易適用此項修正。

1. IAS 1之修正「會計政策之揭露」

此修正闡明，當一項交易、其他事項或情況之規模或性質重大，且與其相關之會計政策資訊對財務報告而言亦屬重大時，應揭露該等相關之重大會計政策資訊。反之，若企業判定一項交易、其他事項或情況之規模或性質並不重大或雖重大但與其相關之會計政策資訊並不重大，則無須揭露該等不重大之會計政策資訊，惟企業作成會計政策資訊係不重大之結論並不影響其他IFRS準則所規定之相關揭露。

2. IAS 8之修正「會計估計值之定義」

此修正將會計估計值定義為財務報表中受衡量不確定性影響之貨幣金額，並提供進一步說明，除導因於前期錯誤更正外，輸入值或衡量技術變動對會計估計值之影響係屬會計估計值變動。

3. IAS 12之修正「與單一交易所產生之資產及負債有關之遞延所得稅」

此修正限縮 IAS 12 第15及24段中遞延所得稅負債及資產之認列豁免範圍。若單一交易於原始認列時產生之應課稅暫時性差異與可減除暫時性差異之金額相同，則不適用前述豁免規定。企業於第一次適用此修正時，應於所表達之最早比較期間開始日(111年1月1日)，對與租賃及除役義務有關之所有暫時性差異認列遞延所得稅，並於該日將累積影響數認列為保留盈餘（或權益之其他組成部分，如適當時）初始餘額之調整。自111年1月1日以後發生之其他交易則應推延適用此修正。

本集團經評估上述準則及解釋對本集團財務狀況與財務績效並無重大影響。

(三)國際會計準則理事會已發布但尚未經金管會認可之國際財務報導準則之影響：

下表彙列國際會計準則理事會已發布但尚未納入金管會認可之國際財務報導準則之新發布、修正及修訂之準則及解釋：

新發布/修正/修訂準則及解釋	IASB 發布之生效日
IFRS 10 及 IAS 28 之修正「投資者與其關聯企業或合資間之資產出售或投入」	未定
IFRS 17「保險合約」	2023 年 1 月 1 日
IFRS 17 之修正	2023 年 1 月 1 日
IFRS 17 之修正「初次適用 IFRS 17 及 IFRS 9—比較資訊」	2023 年 1 月 1 日
IAS 16 之修正「售後租回中之租賃負債」	2024 年 1 月 1 日
IAS 1 之修正「負債分類為流動或非流動」	2024 年 1 月 1 日
IAS 1 之修正「具合約條款之非流動負債」	2024 年 1 月 1 日

截至本合併財務報告發布日止，本集團仍持續評估上述準則及解釋對本集團財務狀況與財務績效之影響，相關影響待評估完成時予以揭露。

四、重大會計政策之彙總說明

編製本合併財務報告所採用之主要會計政策說明如下，除另有說明外，此等政策在所有報導期間一致地適用。

(一)遵循聲明

本合併財務報告係依據證券發行人財務報告編製準則與金管會認可並發布生效之國際財務報導準則、國際會計準則、解釋及解釋公告(以下簡稱IFRSs)編製。

(二)編製基礎

1.除下列重要項目外，本合併財務報告係按歷史成本編製:

(1)按公允價值衡量之透過損益按公允價值衡量之金融資產及負債(包括衍生工具)。

(2)按公允價值衡量之透過其他綜合損益按公允價值衡量之金融資產。

(3)按公允價值衡量之現金交割股份基礎給付協議之負債。

(4)按退休基金資產減除確定福利義務現值之淨額認列之確定福利負債。

2.編製符合金管會認可之IFRSs之合併財務報告需要使用一些重要會計估計，在應用本集團的會計政策過程中亦需要管理階層運用其判斷，涉及高度判斷或複雜性之項目，或涉及合併財務報告之重大假設及估計之項目，請詳附註五說明。

(三)合併基礎

1.合併財務報告編製原則

(1)本集團將所有子公司納入合併財務報告編製之個體。子公司指受本集團控制之個體（包括結構型個體），當本集團暴露於來自對該個體之參與之變動報

酬或對該等變動報酬享有權利，且透過對該個體之權力有能力影響該等報酬時，本集團即控制該個體。子公司自本集團取得控制之日起納入合併財務報告，於喪失控制之日起終止合併。

(2)集團內公司間之交易、餘額及未實現損益業已銷除。子公司之會計政策已作必要之調整，與本集團採用之政策一致。

(3)損益及其他綜合損益各組成部分歸屬於母公司業主及非控制權益；綜合損益總額亦歸屬於母公司業主及非控制權益，即使因而導致非控制權益發生虧損餘額。

(4)對子公司持股之變動若未導致喪失控制（與非控制權益之交易）係作為權益交易處理，亦即視為與業主間進行之交易。非控制權益之調整金額與所支付或收取對價之公允價值間之差額係直接認列於權益。

(5)當集團喪失對子公司之控制，對前子公司之剩餘投資係按公允價值重新衡量，並作為原始認列金融資產之公允價值或原始認列投資關聯企業或合資之成本，公允價值與帳面金額之差額認列為當期損益。對於先前認列於其他綜合損益與該子公司有關之所有金額，其會計處理與本集團若直接處分相關資產或負債之基礎相同，亦即如先前認列為其他綜合損益之利益或損失，於處分相關資產或負債時將被重分類為損益，則當喪失對子公司之控制時，將該利益或損失自權益重分類為損益。

2.列入合併財務報告之子公司如下：

投資公司名稱	子公司名稱	主要營業項目	持股或出資比例	
			111.12.31	110.12.31
達新工業(股)公司	日本達新商事株式會社(日本達新商事)	1.人造皮革其他合成樹脂及各種纖維製品之日本國內買賣業務。 2.提包、包裝袋、衣料品等用品、什貨之進出口業務。	100.00%	100.00%
達新工業(股)公司	美國 TAHSIN INDUSTRIAL CORP. (T. H. USA)	銷售達新製品、成衣、雨衣、PVC 製品等產品	100.00%	100.00%
達新工業(股)公司	香港台合有限公司(台合公司)	貿易	100.00%	100.00%
達新工業(股)公司	大陸達福塑料工業有限公司(達福公司)	生產塑膠雨衣、卷宗夾、檔案夾及其他塑料製品和配套產品、塑料機械	91.26%	91.26%
達新工業(股)公司	越南達越責任有限公司(達越公司)	雨衣、成衣、皮件、衣櫥等加工製造	100.00%	100.00%
達新工業(股)公司	緬甸達新工業有限公司(達緬公司)	雨衣、成衣、皮件、衣櫥等加工製造	100.00%	100.00%
達新工業(股)公司	達發投資股份有限公司(達發公司)	一般投資業、不動產買賣及租賃業	100.00%	100.00%
達發投資(股)公司	達啟企業股份有限公司(達啟公司)	布疋、衣著、鞋、帽、傘、服飾批發及零售業等	100.00%	100.00%
越南達越責任有限公司	TAHHSIN PHU MY JOINT STOCK COMPANY (達新富美公司)	生產、加工各種供出口及內銷之成衣產品	65.00%	65.00%

合併子公司增減情形：無。

3.未列入合併財務報告之子公司：無。

4.子公司會計期間不同之調整及處理方式：無。

5.重大限制：

地　區/項　目	111 年 12 月 31 日	110 年 12 月 31 日
中國：		
現金及銀行存款	$9,950	$22,934
其他金融資產－流動（原始到期日在三個月以上之定期存款）	41,876	8,688
其他金融資產－非流動（原始到期日在一年以上之定期存款）	26,448	36,924
越南：		
現金及銀行存款	11,831	20,977
定期存款	10,682	8,739
其他金融資產－流動（原始到期日在三個月以上之定期存款）	5,008	-
緬甸：		
現金及銀行存款	100,310	47,534
合　　計	$206,105	$145,796

上列現金及銀行存款等存在中國、越南及緬甸等國家，受當地外匯管制。此等外匯管制限制將資金匯出該國境外(透過正常股利則除外)。

6. 子公司持有母公司發行證券之內容：請參閱附註六(二十)。

7. 具重大非控制權益之子公司資訊：經評估本集團並無具重大非控制權益之子公司。

(四)外幣換算

(1)本集團內每一個體之財務報表所列之項目，均係以該個體營運所處主要經濟環境之貨幣（即功能性貨幣）衡量。本合併財務報表係以本公司之功能性貨幣「新台幣」作為表達貨幣列報。

(2)編製各合併個體之個體財務報表時，以該個體功能性貨幣以外之貨幣(外幣)交易者，係以交易日匯率換算認列。於報導期間結束日，外幣貨幣性項目以該日即期匯率重新換算，兌換差額於發生當期認列為損益。以公允價值衡量之外幣非貨幣性項目係以決定公允價值當日之匯率換算，所產生之兌換差額列為當年度損益，惟屬公允價值變動認列於其他綜合損益者，其產生之兌換差額列於其他綜合損益。以歷史成本衡量之外幣非貨幣性項目係以交易日之匯率換算，不再重新換算。

(3)為編製合併財務報表，國外營運機構之資產及負債係以報導期間結束日之即期匯率換算為新台幣；收益及費損項目係以當期平均匯率換算，所產生之兌換差額認列為其他綜合損益，並累計於權益項下之國外營運機構財務報表換算之兌換差額（並適當地分配予非控制權益）。

(五)資產與負債區分流動與非流動之標準

1. 資產符合下列條件之一者，分類為流動資產：

(1)預期將於正常營業週期中實現該資產，或意圖將其出售或消耗者。

(2)主要為交易目的而持有者。

(3)預期於資產負債表日後十二個月內將實現者。

(4)現金或約當現金，但於資產負債表日後逾十二個月用以交換、清償負債或受到其他限制者除外。

本集團將所有不符合上述條件之資產分類為非流動。

2. 負債符合下列條件之一者，分類為流動負債：

(1)預期將於正常營業週期中清償者。

(2)主要為交易目的而持有者。

(3)須於資產負債表日後十二個月內清償者(即使於資產負債表日後至通過發布財務報告前已完成長期性之再融資或重新安排付款協議，亦屬流動負債)。

(4)不能無條件將清償期限延期至資產負債表日後至少十二個月者。負債之條款，可能依交易對方之選擇，以發行權益工具而導致清償者，不影響其分類。

本集團將所有不符合上述條件之負債分類為非流動。

(六)現金及約當現金

現金及約當現金包括庫存現金、銀行存款及隨時可轉換成定額現金且價值風險變動甚小之短期並具高度流動性之投資(包括原始到期日在三個月內之定期存款)。

(七)金融工具

金融資產與金融負債應於本集團成為該金融工具合約條款之一方時認列。

金融資產與金融負債原始認列時，係按公允價值衡量。原始認列時，直接可歸屬於金融資產與金融負債(除分類為透過損益按公允價值衡量之金融資產及金融負債外)取得或發行之交易成本，應從該金融資產或金融負債之公允價值加計或減除。直接可歸屬於透過損益按公允價值衡量之金融資產及金融負債之交易成本，則計入金融資產與金融負債之原始衡量中。

1.金融資產

(1)衡量種類

金融資產之慣例交易係採交易日會計認列。

本集團所持有之金融資產種類為透過損益按公允價值衡量之金融資產、按攤銷後成本衡量之金融資產、透過其他綜合損益按公允價值衡量之債務工具投資及透過其他綜合損益按公允價值衡量之權益工具投資。

A.透過損益按公允價值衡量之金融資產

透過損益按公允價值衡量之金融資產包括強制透過損益按公允價值衡量及指定為透過損益按公允價值衡量之金融資產。強制透過損益按公允價值衡量之金融資產包括本集團未指定透過其他綜合損益按公允價值衡量之權益工具投資，及不符合分類為按攤銷後成本衡量或透過其他綜合損益按公允價值衡量之債務工具投資。

本集團於金融資產符合下列條件之一時，於原始認列時將其指定為透過損益按公允價值衡量；

(a)係混合（結合）合約；或

(b)可消除或重大減少衡量或認列不一致；或

(c)係依書面之之風險管理或投資策略，以公允價值基礎管理並評估其績效之投資。

透過損益按公允價值衡量之金融資產係按公允價值衡量，所產生之股利係認列於其他收入，利息收入及再衡量產生之利益或損失則係認列於其他利益及損失。公允價值之決定方式請參閱附註十二(三)。

B.按攤銷後成本衡量之金融資產

本集團投資金融資產若同時符合下列兩條件，則分類為按攤銷後成本衡量之金融資產：

(a)係於某經營模式下持有，該模式之目的係持有金融資產以收取合約現金流量；及

(b)合約條款產生特定日期之現金流量，該等現金流量完全為支付本金及流通在外本金金額之利息。

按攤銷後成本衡量之金融資產於原始認列後，係以有效利息法決定之總帳面金額減除任何減損損失之攤銷後成本衡量，任何外幣兌換損益則認列於損益。

除下列兩種情況外，利息收入係以有效利率乘以金融資產總帳面金額計算：

(a)購入或創始之信用減損金融資產，利息收入係以信用調整後有效利率乘以金融資產攤銷後成本計算。

(b)非屬購入或創始之信用減損，但後續變成信用減損之金融資產，利息收入係以有效利率乘以金融資產攤銷後成本計算。

C.透過其他綜合損益按公允價值衡量之債務工具投資

本集團投資債務工具若同時符合下列兩條件，則分類為透過其他綜合損益按公允價值衡量之金融資產：

(a)係於某經營模式下持有，該模式之目的係藉由收取合約現金流量及出售金融資產達成；及

(b)合約條款產生特定日期之現金流量，該等現金流量完全為支付本金及流通在外本金金額之利息。

透過其他綜合損益按公允價值衡量之債務工具投資係按公允價值衡量，帳面金額之變動中屬以有效利息法計算之利息收入、外幣兌換損益與減損損失或迴轉利益係認列於損益，其餘變動係認列於其他綜合損益，於投資處分時重分類為損益。

D.透過其他綜合損益按公允價值衡量之權益工具投資

本集團於原始認列時，可作一不可撤銷之選擇，將非持有供交易且非企業合併收購者所認列或有對價之權益工具投資，指定為透過其他綜合損益按公允價值衡量。

透過其他綜合損益按公允價值衡量之權益工具投資係按公允價值衡量，後續公允價值變動列報於其他綜合損益，並累計於其他權益中。於投資處分時，累積損益直接移轉至保留盈餘，並不重分類為損益。

透過其他綜合損益按公允價值衡量之權益工具投資之股利於本集團收款之權利確立時認列於損益中，除非該股利明顯代表部分投資成本之回收。

(2)金融資產減損

A.本集團於每一資產負債表日按預期信用損失評估按攤銷後成本衡量之金融資產（含應收帳款）、透過其他綜合損益按公允價值衡量之債務工具投資、應收營業租賃款及合約資產之減損損失。

B.應收帳款、合約資產及應收營業租賃款均按存續期間預期信用損失認列備抵損失。其他金融資產係先評估自原始認列後信用風險是否顯著增加，若未顯著增加，則按12個月預期信用損失認列備抵損失，若已顯著增加，則按存續期間預期信用損失認列備抵損失。

C.預期信用損失係以發生違約之風險作為權重之加權平均信用損失。12個月預期信用損失係代表金融工具於報導日後12個月內可能違約事項所產生之預期信用損失，存續期間預期信用損失則代表金融工具於預期存續期間所有可能違約事項產生之預期信用損失。

D.所有金融資產之減損損失係藉由備抵帳戶調降其帳面金額，惟透過其他綜合損益按公允價值衡量之債務工具投資之備抵損失係認列於其他綜合損益，並不減少其帳面金額。

(3)金融資產之除列

本集團於符合下列情況之一時，將除列金融資產：

A.來自金融資產現金流量之合約之權利失效。

B.移轉收取金融資產現金流量之合約權利，且業已移轉金融資產所有權之幾乎所有風險及報酬。

C.既未移轉亦未保留金融資產所有權之幾乎所有風險及報酬，惟未保留對金融資產之控制。

按攤銷後成本衡量之金融資產整體除列時，其帳面金額與所收取對價間之差額係認列於損益。透過其他綜合損益按公允價值衡量之債務工具投資整體除列時，其帳面金額與所收取對價加計已認列於其他綜合損益之任何累計利益或損失之總和間之差額係認列於損益。透過其他綜合損益按公允價值衡量之權益工具投資整體除列時，累積損益直接移轉至保留盈餘，並不重分類為損益。

2.權益工具

本集團發行之債務及權益工具係依據合約協議之實質與金融負債及權益工具之定義分類為金融負債或權益。

權益工具係指表彰某一企業於資產減除其所有負債後剩餘權益之任何合約。本集團發行之權益工具係以取得之價款扣除直接發行成本後之金額認列。

3.金融負債

(1)後續衡量

除下列情況外，所有金融負債係以有效利息法按攤銷後成本衡量：

A.透過損益按公允價值衡量之金融負債係指持有供交易之金融負債或原始認列時被指定為透過損益按公允價值衡量之金融負債。分類為持有供交易之金融負債係於發生時之主要目的為短期內再買回，及除財務保證合約或被指定且有效避險工具外之衍生工具。本集團於金融負債符合下列條件之一時，於原始認列將其指定為透過損益按公允價值衡量：

(a)係混合（結合）合約；或

(b)可消除或重大減少衡量或認列不一致；或

(c)係依書面之之風險管理或投資策略，以公允價值基礎管理並評估其績效之工具。

B.透過損益按公允價值衡量之金融負債，於原始認列時按公允價值衡量，相關交易成本則認列為當期損益。續後按公允價值衡量，其公允價值之變動認列於當期損益。

C.指定為透過損益按公允價值衡量之金融負債，因信用風險變動所產生之公允價值變動金額係認列於其他綜合損益，後續不予重分類至損益，該負債剩餘之公允價值變動金額則列報於損益。惟若上述會計處理引發或加劇會計配比不當，則該負債之利益或損失全數列報於損益。

(2)金融負債之除列

本集團僅於義務解除、取消或失效時，始將金融負債除列。除列金融負債時，其帳面金額與所支付或應支付對價總額(包含任何所移轉之非現金資產或承擔之負債)之差額認列為損益。

4.金融工具之修改

當金融工具之合約現金流量發生重新協商或修改時，若未導致應除列該金融工具，則本集團以修改後之合約現金流量按原始有效利率折現重新計算金融資產之總帳面金額或金融負債之攤銷後成本，並將修改利益或損失認列於損

益；所發生之成本或收費則作為修改後金融工具帳面金額之調整，並於修改後剩餘期間攤銷。若該重新協商或修改導致應除列該金融工具時，則依除列規定處理。

利率指標變革導致決定金融工具之合約現金流量基礎之變動，若為利率指標變革之直接結果所必須，且新基礎在經濟上約當於變動前之基礎，本集團採用實務權宜作法，於決定基礎變動時視為有效利率變動。若除利率指標變革所要求對決定合約現金流量之基礎作變動外，尚對金融工具作額外變動，本集團先適用實務權宜作法於利率指標變革所要求之變動，再適用金融工具修改之規定於不適用實務權宜作法之任何額外變動。

(八)存貨

存貨按成本與淨變現價值孰低者為衡量基礎，採永續盤存制，成本依加權平均法決定。製成品及在製品之成本包括原料、直接人工、其他直接成本及生產相關之製造費用(按正常產能分攤)，惟不包括借款成本。比較成本與淨變現價值孰低時，採逐項比較法，淨變現價值係指在正常營業過程中之估計售價減除至完工尚須投入之估計成本及完成出售所需之估計成本後之餘額。

(九)採用權益法之投資－關聯企業

1. 關聯企業指所有本集團對其有重大影響而無控制之個體，一般係直接或間接持有其20%以上表決權之股份。本集團對關聯企業之投資採用權益法處理，取得時依成本認列。
2. 本集團對關聯企業取得後之損益份額認列為當期損益，對其取得後之其他綜合損益份額則認列為其他綜合損益。如本集團對任一關聯企業之損失份額等於或超過其在該關聯企業之權益（包括採用權益法所決定之投資關聯企業之帳面金額及實質上構成本集團對關聯企業淨投資之一部分之任何長期權益)，本集團不認列進一步之損失，除非本集團對該關聯企業發生法定義務、推定義務或已代其支付款項。
3. 本集團與關聯企業間交易所產生之未實現損益業已依其對關聯企業之權益比例銷除；除非證據顯示該交易所轉讓之資產已減損，否則未實現損失亦予以銷除。關聯企業之會計政策已作必要之調整，與本集團採用之政策一致。
4. 關聯企業增發新股時，若本集團未按比例認購或取得，致使投資比例發生變動但仍對其有重大影響，該股權淨值變動之增減數係調整「資本公積」及「採用權益法之投資」。若致使投資比例下降者，除上述調整外，與該所有權權益之減少有關而先前已認列於其他綜合損益之利益或損失，且該利益或損失於處分相關資產或負債時須被重分類至損益者，依減少比例重分類至損益。
5. 當本集團喪失對關聯企業之重大影響，對原關聯企業之剩餘投資係按公允價值重新衡量，公允價值與帳面金額之差額認列為當期損益。
6. 當本集團處分關聯企業時，如喪失對該關聯企業之重大影響，對於先前認列於其他綜合損益與該關聯企業有關之所有金額，其會計處理與該關聯企業若直接處分相關資產或負債之基礎相同，亦即如先前認列為其他綜合損益之利益或損失，於處分相關資產或負債時將被重分類為損益，則當喪失對關聯企業之重大影響時，將該利益或損失自權益重分類為損益。如仍對該關聯企業有重大影響，僅按比例將先前在其他綜合損益中認列之金額依上述方式轉出。
7. 當本集團處分關聯企業時，如喪失對該關聯企業之重大影響，將與該關聯企業有關之資本公積轉列損益；如仍對該關聯企業有重大影響，則按處分比例轉列損益。

(十)不動產、廠房及設備

1. 不動產、廠房及設備係以取得成本為入帳基礎，並將購建期間之有關利息資本化。建造中之不動產、廠房及設備於達預期使用狀態前，測試該等資產能否正常運作時所生產之樣品係以成本與淨變現價值孰低衡量，其銷售價款及成本係認列於損益。
2. 後續成本只有在與該項目有關之未來經濟效益很有可能流入本集團，且該項目之成本能可靠衡量時，才包括在資產之帳面金額或認列為一項單獨資產。被重置部分之帳面金額應除列。所有其他維修費用於發生時認列為當期損益。
3. 土地不提列折舊。其他不動產、廠房及設備採成本模式，按估計耐用年限以直線法計提折舊。本集團於每一財務年度結束日對各項資產之殘值、耐用年限及折舊方法進行檢視，若殘值及耐用年限之預期值與先前之估計不同時，或資產所含之未來經濟效益之預期消耗型態已有重大變動，則自變動發生日起依國際會計準則第8號「會計政策、會計估計變動及錯誤」之會計估計變動規定處理。各項資產之耐用年限如下：

房屋及建築	5年至55年
機 器 設 備	5年至18年
運 輸 設 備	5年至12年
雜 項 設 備	5年至20年

4. 於處分或預期無法由使用或處分產生未來經濟效益時，將不動產、廠房及設備除列。除列不動產、廠房及設備所產生之利益或損失金額，係淨處分價款與該資產帳面金額間差額，並且認列於當期損益。

(十一)租賃

本集團係於合約成立日評估合約是否係屬（或包含）租賃。對於合約包含一項租賃組成部分以及一項或多項之額外租賃或非租賃組成部分者，本集團以每一租賃組成部分之相對單獨價格及非租賃組成部分之彙總單獨價格為基礎，將合約中之對價分攤至該租賃組成部分。

1. 本集團為承租人

除低價值標的資產之租賃及短期租賃按直線基礎認列費用外，本集團對其他租賃皆於租賃開始日認列使用權資產及租賃負債。

<u>使用權資產</u>

使用權資產原始按成本（包含租賃負債之原始衡量金額、租賃開始日前支付之租賃給付減除收取之租賃誘因、原始直接成本及復原標的資產之估計成本）衡量，後續按成本減除累計折舊及累計減損損失後之金額衡量，並調整租賃負債之再衡量數。

除符合投資性不動產定義之使用權資產，使用權資產係以單行項目列報於合併資產負債表。

使用權資產採直線基礎自租賃開始日起至耐用年限屆滿時或租賃期間屆滿時兩者之較早者提列折舊，惟若租賃期間屆滿時將取得標的資產所有權，或若使用權資產之成本反映購買選擇權之行使，則自租賃開始日起至標的資產耐用年限屆滿時提列折舊。

<u>租賃負債</u>

租賃負債原始按租賃給付（包含固定給付、實質固定給付、取決於指數或費率之變動租賃給付、殘值保證下承租人預期支付之金額、合理確信將行使之購買選擇權之行使價格，及租賃期間反映承租人將行使租賃終止之選擇權之終止罰款，減除收取之租賃誘因之現值衡量。若租賃隱含利率容易確定，租賃給付使用該利率折現。若該利率並非容易確定，則使用承租人增額借款利率。

後續，租賃負債採有效利息法按攤銷後成本基礎衡量，且利息費用係於租賃期間分攤。若租賃期間、標的資產購買選擇權之評估、殘值保證下預期支付之金額或用於決定租賃給付之指數或費率變動導致未來租賃給付有變動，本集團再衡量租賃負債，並相對調整使用權資產，惟若使用權資產之帳面金額已減至零，則剩餘之再衡量金額認列於損益中。對於不以單獨租賃處理之租賃修改，因減少租賃範圍之租賃負債再衡量係調減使用權資產，並認列租賃部分或全面終止之損益；因其他修改之租賃再衡量係調整使用權資產。租賃負債係以單行項目列報於合併資產負債表。

租賃協議中非取決於指數或費率之變動租賃給付係於發生當期認列為費用。

2.本集團為出租人

租賃如移轉附屬於標的資產所有權之幾乎所有風險與報酬，則分類為融資租賃；反之，則分類為營業租賃。

當一項租賃包含土地及建築物要素時，本集團分別評估各要素之分類係融資租賃或營業租賃，並將租賃給付（包括任何一次性之前端給付）按合約成立日土地及建築物租賃權利之公允價值相對比例分攤予土地及建築物。若租賃給付無法可靠地分攤至此兩項要素，則整個租賃係分類為融資租賃，惟若此兩項要素均明顯符合營業租賃標準，則整體租賃分類為營業租賃。

本集團於轉租使用權資產時，係以使用權資產（而非標的資產）判斷轉租之分類。惟若主租賃係本集團適用認列豁免之短期租賃時，該轉租分類為營業租賃。

融資租賃下，租賃給付包含固定給付、實質固定給付、取決於指數或費率之變動租賃給付、保證殘值、合理確信將行使之購買選擇權之行使價格，及已反映於租賃期間之租賃終止罰款，減除應支付之租賃誘因。租賃投資淨額係按應收租賃給付及未保證殘值兩者之現值總和，加計原始直接成本並，表達為應收融資租賃款。本集團採有系統且合之基礎將融資收益分攤於租賃期間，以反映本集團未到期之租賃投資淨額於各期間可獲得之固定報酬率。

營業租賃下，減除租賃誘因後之租賃給付係按直線基礎認列租賃收益。因取得營業租賃所發生之原始直接成本係加計至標的資產之帳面金額，按直線基礎於租賃期間認列為費用。

租賃協議中非取決於指數或費率之變動租賃給付係於發生當期認列為收益。

(十二)投資性不動產

投資性不動產係為賺取租金或資本增值或兩者兼具而持有之不動產(包括因該等目的而處於建造過程中之不動產)。投資性不動產亦包括目前尚未決定未來用途所持有之土地。投資性不動產亦包括符合投資不動產定義之使用權資產。

投資性不動產原始以成本(包括交易成本)衡量，後續以成本減除累計折舊及累計減損損失後之金額衡量。本集團採直線基礎提列折舊。

建造中之投資性不動產係以成本減除累計減損損失後之金額認列，成本包括專業服務費用，及符合資本化條件之借款成本。該等資產於達預期使用狀態時開始提列折舊。

除列投資性不動產所產生之利益或損失金額，係淨處分價款與該資產帳面金額間之差異，並且認列於當期損益。

(十三)非金融資產減損

本集團於資產負債表日針對有減損跡象之資產，估計其可回收金額，當可回收金額低於其帳面價值時，則認列減損損失。可回收金額係指一項資產之公允價

值減出售成本或其使用價值，兩者較高者。當以前年度認列資產減損之情況不存在時，則在以前年度提列損失金額之範圍內予以迴轉。

(十四)負債準備

負債準備係因過去事件而負有現時法定或推定義務，很有可能需要流出具經濟效益之資源以清償該義務，且該義務之金額能可靠估計時認列。負債準備之衡量係以資產負債表日清償該義務所需支出之最佳估計現值衡量，折現率採用反映目前市場對貨幣時間價值及負債特定風險之評估之稅前折現率，折現之攤銷認列為利息費用。未來營運損失不得認列負債準備。

(十五)員工福利

1.短期員工福利

短期員工福利係以預期支付之非折現金額衡量,並於相關服務提供時認列費用。

2.退休金

(1)確定提撥計畫

對於確定提撥計畫,係依權責發生基礎將應提撥之退休基金數額認列為當期之退休金成本。預付提撥金於可退還現金或減少未來給付之範圍內認列為資產。

(2)確定福利計畫

A.確定福利計畫下之淨義務係以員工當期或過去服務所賺得之未來福利金額折現計算，並以資產負債表日之確定福利義務現值減除計畫資產之公允價值列示。確定福利淨義務每年由精算師採用預計單位福利法計算。折現率則參考資產負債表日與確定福利計畫之貨幣及期間一致之高品質公司債之市場殖利率決定；在此類債券無深度市場之國家，係使用政府公債（於資產負債表日)之市場殖利率。

B.確定福利計畫產生之再衡量數於發生當期認列於其他綜合損益，並表達於保留盈餘。

C.前期服務成本之相關費用立即認列為損益。

3.員工酬勞及董監酬勞

員工酬勞及董監事酬勞係於具法定或推定義務且金額可合理估計時，認列為費用及負債。嗣後決議實際配發金額與估列金額有差異時，則按會計估計變動處理。

4.離職福利

離職福利係於正常退休日前終止對員工之聘僱或當員工決定接受公司之福利要約以換取聘僱之終止而提供之福利。本集團係於不再能撤銷離職福利之要約或於認列相關重組成本之孰早時認列費用。不預期在資產負債表日後12個月全部清償之福利應予以折現。

(十六)股本及庫藏股票

1.股本

普通股分類為權益。直接歸屬於發行新股或認股權之增額成本於權益中列為價款減項。

2.庫藏股票

本集團收回已發行之股票依買回時所支付之對價（包括可直接歸屬成本）認列為「庫藏股票」,作為權益之減項。處分庫藏股票之處分價格高於帳面價值，其差額列為資本公積－庫藏股票交易；處分價格低於帳面價值，其差額則沖抵同種類庫藏股票之交易所產生之資產公積，如有不足，則借記保留盈餘。庫藏股票之帳面價值採加權平均並依收回原因分別計算。

庫藏股票註銷時，按股權比例借記資本公積－股票發行溢價與股本，其帳面價值如高於面值與股票發行溢價之合計數時，其差額則沖抵同種類庫藏股票之交易所產生之資本公積，如有不足，則沖抵保留盈餘；其帳面價值低於面值與股票發行溢價之合計數者，則貸記同種類庫藏股票交易所產生之資本公積。

(十七)所得稅

1. 所得稅費用包含當期及遞延所得稅。除與列入其他綜合損益或直接列入權益之項目有關之所得稅分別列入其他綜合損益或直接列入權益外，所得稅係認列於損益。
2. 當期所得稅根據本集團營運及產生應課稅所得之所在國家，採用在資產負債表日已立法或已實質性立法之稅率計算。管理階層就適用所得稅相關法規定期評估所得稅申報之狀況，並在適用情況下根據預期須向稅捐機關支付之稅款估列所得稅負債。依我國所得稅法規定計算之未分配盈餘加徵所得稅，俟盈餘產生年度之次年度於股東會通過盈餘分派案後，始就實際盈餘之分派情形認列所得稅費用。
3. 遞延所得稅採用資產負債表法，按資產及負債之課稅基礎與其於合併資產負債表之帳面金額所產生之暫時性差異認列。源自於原始認列之商譽所產生之遞延所得稅負債則不予認列，若遞延所得稅源自於交易(不包括企業合併)中對資產或負債之原始認列，且在交易當時未影響會計利潤或課稅所得(課稅損失)，則不予認列。若投資子公司產生之暫時性差異，本集團可以控制暫時性差異迴轉之時點，且暫時性差異很有可能於可預見之未來不會迴轉者則不予認列。遞延所得稅採用在資產負債表日已立法或已實質性立法，並於有關之遞延所得稅資產實現或遞延所得稅負債清償時預期適用之稅率(及稅法)為準。
4. 遞延所得稅資產於暫時性差異、未使用之課稅損失及未使用所得稅抵減很有可能有未來課稅所得可供使用之範圍內認列，並於每一資產負債表日重評估未認列及已認列之遞延所得稅資產。
5. 當有法定執行權將所認列之當期所得稅資產及負債金額互抵且有意圖以淨額基礎清償或同時實現資產及清償負債時，始將當期所得稅資產及當期所得稅負債互抵；當有法定執行權將當期所得稅資產及當期所得稅負債互抵，且遞延所得稅資產及負債由同一稅捐機關課徵所得稅之同一納稅主體、或不同納稅主體產生但各主體意圖以淨額基礎清償或同時實現資產及清償負債時，始將遞延所得稅資產及負債互抵。
6. 因購置設備或技術、研究發展支出、人才培訓支出及股權投資等所產生之租稅優惠採用所得稅抵減會計。

(十八)收入認列

本集團來自客戶合約之收入認列原則，係以下列步驟認列收入：

(1)辨認客戶合約；

(2)辨認合約中之履約義務；

(3)決定交易價格；

(4)將交易價格分攤至合約中之履約義務；及

(5)於滿足履約義務時認列收入。

1. 商品銷貨收入

本集團係於對產品之控制移轉予客戶時認列收入。該產品之控制移轉係指產品已交付給客戶，且已無會影響客戶接受該產品之未履行義務。交付係客戶已依據交易條件接受產品，其陳舊過時及損失風險已移轉予客戶，且本集團有客觀證據認為已滿足所有驗收條件之時點。

本集團係於交付商品時認列應收帳款，因本集團在該時點具無條件收取對償之權利。

去料加工時，加工產品所有權之控制並未移轉，是以去料時不認列收入。

2.勞務收入

本集團提供之勞務主要係客戶委託代工服務，並於所承諾的勞務移轉予客戶之時點（即客戶取得對資產的控制時）且無後續義務時認列收入。

(十九)借款成本

直接可歸屬於取得、建造或生產符合要件之資產之借款成本，係作為該資產成本之一部分，直到該資產達到預定使用或出售狀態之幾乎所有必要活動已完成為止。

特定借款如於符合要件之資本支出發生前進行暫時投資而賺取之投資收入，係自符合資本化條件之借款成本中減除。

除上述外，所有其他借款成本係於發生當期認列為損益。

五、重大會計判斷、估計及假設不確性之主要來源

本集團編製本合併財務報告時, 所作會計政策採用之重要判斷、重要會計估計及假設如下：

(一)會計政策採用之重要判斷

1.金融資產分類之經營模式判斷

本集團依據反映金融資產群組為達成特定經營目的而共同管理之層級，評估金融資產所屬經營模式。此評估需考量所有攸關證據，包括資產績效衡量方式、影響績效之風險及相關經理人之薪酬決定方式，且需運用判斷。本集團持續評估其經營模式判斷是否適當，並為此監控於到期日前除列之按攤銷後成本衡量之金融資產及透過其他綜合損益按公允價值衡量之債務工具投資，瞭解其處分原因以評估該處分是否與經營模式之目標一致。若發現經營模式已有變更，本集團依IFRS 9之規定重分類金融資產，並自重分類日起推延適用。

2.投資性不動產

本集團持有之部分不動產之目的係為賺取租金或資本增值, 其他部份係供自用。當各部份不可單獨出售，則僅在供自用所持有之部分占個別不動產 20%以下時，始將該不動產分類為投資性不動產項下。

3.收入認列

本集團依IFRS 15判斷於移轉特定商品或勞務予客戶前是否已取得或未取得該等商品或勞務之控制，而將為該交易中之主理人或代理人，若判斷為交易之代理人時，則認列交易淨額為收入。

若有下列情況之一，本集團為主理人：

(1)商品或其他資產移轉予客戶前，本集團先自另一方取得該商品或資產之控制；或

(2)本集團控制由另一方提供勞務之權利,以具有主導該方代本集團提供勞務予客戶之能力；或

(3)本集團向另一方取得商品或勞務之控制，用以與其他商品或勞務結合，以提供特定之商品或勞務予客戶。

用以協助判斷本集團於移轉特定商品或勞務予客戶前是否控制該商品或勞務之指標包含（但不限於）:

(1) 本集團對完成提供特定商品或勞務之承諾負有主要責任。

(2) 本集團於特定商品或勞務移轉予客戶前後承擔存貨風險。

(3) 本集團具有訂定價格之裁量權。

4.租賃期間

於決定租賃期間時，本集團考量產生經濟誘因以行使（或不行使）選擇權之所有攸關事實及情況，包括自開始日至選擇權行使日間所有事實及情況之預期變動。所考量之因素包括選擇權所涵蓋期間之合約條款及條件、於合約期間進行（或預期進行）之重大租賃權益改良，以及標的資產對本集團營運之重要性等等。於本集團控制範圍內發生重大事項或情況重大改變時，重評估租賃期間。

(二)重要會計估計及假設

1.金融資產之估計減損

應收帳款之估計減損係基於本集團對於違約率及預期損失率之假設。本集團考量歷史經驗、現時市場情況及前瞻性資訊，以作成假設並選擇減損評估之輸入值。若未來實際現金流量少於預期，可能會產生重大減損損失。

2.公允價值衡量及評價流程

當採公允價值衡量之資產及負債於活絡市場無市場報價時，本集團依相關法令或依判斷決定是否委外估價並決定適當之公允價值評價技術。若估計公允價值時無法取得第 1等級輸入值，本集團係參考對被投資者財務狀況與營運結果之分析、最近交易價格、相同權益工具於非活絡市場之報價、類似工具於活絡市場之報價及可比公司評價乘數等資訊決定輸入值，若未來輸入值實際之變動與預期不同，可能會產生公允價值變動。本集團定期依市場情況更新各項輸入值，以監控公允價值衡量是否適當。公允價值評價技術及輸入值之說明，請詳附註十二(三)之說明。

3.有形資產及無形資產減損評估

資產減損評估過程中，本集團需依賴主觀判斷並依據資產使用模式及產業特性，決定特定資產群組之獨立現金流量、資產耐用年數及未來可能產生之收益與費損，任何由於經濟狀況之變遷或集團策略所帶來的估計改變均可能在未來造成重大減損。

4.採用權益法之投資減損評估

當有減損跡象顯示某項採權益法之投資可能已經減損致帳面金額無法被回收，本集團隨即評估該項投資之減損。本集團係依據享有被投資公司預期未來現金流量之折現值或預期可收到現金股利及處分投資所產生未來現金流量之折現值，評估可回收金額，並分析其相關假設之合理性。

5.遞延所得稅資產之可實現性

遞延所得稅資產係於未來很有可能有足夠之課稅所得供可減除暫時性差異使用時方予以認列。評估遞延所得稅資產之可實現性時，必須涉及管理階層之重大會計判斷及估計，包含預期未來銷貨收入成長及利潤率、免稅期間、可使用之所得稅抵減、稅務規劃等假設。任何關於全球經濟環境、產業環境的變遷及法令的改變，均可能引起遞延所得稅資產之重大調整。

6.存貨之評價

由於存貨須以成本與淨變現價值孰低者計價，故本集團必須運用判斷及估計決定資產負債表日存貨之淨變現價值。

本集團評估資產負債表日存貨因正常損耗、過時陳舊或無市場銷售價值之金額，並將存貨成本沖減至淨變現價值。

7.淨確定福利負債之計算

計算確定福利義務之現值時，本集團必須運用判斷及估計以決定資產負債表日之相關精算假設，包含折現率及未來薪資增加率等。任何精算假設之變動，均可能會重大影響本集團確定福利義務之金額。

8.承租人之增額借款利率

於決定租賃給付折現所使用之承租人增額借款利率時，係以同一幣別及攸關期間之無風險利率作為參考利率，並將所估計之承租人信用風險貼水及租賃特定調整（例如資產特定及附有擔保等因素）納入考量。

六、重要會計項目之說明

(一)現金及約當現金

項　　目	111 年 12 月 31 日	110 年 12 月 31 日
現金及銀行存款	$341,395	$486,542
定期存款	1,022,461	690,993
約當現金(三個月內到期之短期票券)	655,733	332,160
合　　計	$2,019,589	$1,509,695

1.本集團往來之金融機構信用品質良好，且本集團與多家金融機構往來以分散信用風險，預期發生違約之可能性甚低。

2.本集團質押及原始到期日在三個月以上及一年以上定期存款轉列其他金融資產－流動及其他金融資產-非流動項下，明細如下：

項　　目	111 年 12 月 31 日	110 年 12 月 31 日
質押之定期存款	$5,471	$5,662
定期存款(原始到期日在三個月上)	635,405	1,706,700
其他金融資產－流動合計	$640,876	$1,712,362
定期存款(原始到期日在一年上)	$26,448	$36,924
其他金融資產－非流動合計	$26,448	$36,924

(二)透過損益按公允價值衡量之金融資產及金融負債

項　　目	111 年 12 月 31 日	110 年 12 月 31 日
金融資產－流動		
強制透過損益按公允價值衡量		
非衍生性金融資產		
基金受益憑證	$1,978	-
金融負債－流動		
強制透過損益按公允價值衡量		
衍生性工具(未指定避險)		
遠期外匯合約	$3,209	$12

1.本集團於資產負債表日未適用避險會計且尚未到期之遠期外匯合約如下：

111 年 12 月 31 日	幣別	到期期間	合約金額(仟元)
預購遠期外匯	美元╲日圓	112.1-112.5	USD2,000/JPY279,108

110 年 12 月 31 日	幣別	到期期間	合約金額(仟元)
預購遠期外匯	美元╲日圓	111.4	USD100/JPY11,535

本集團從事遠期外匯交易之目的，主要係為規避外幣資產及負債因匯率波動產生之風險。

2. 本集團未有將透過損益按公允價值衡量之金融資產提供質押之情形。
3. 相關信用風險管理及評估方式請詳附註十二(二)。

(三)透過其他綜合損益按公允價值衡量之金融資產-流動

項　　目	111 年 12 月 31 日	110 年 12 月 31 日
權益工具		
國內上市櫃公司股票	$2,922,804	$2,525,195
基金受益憑證	10,061	10,061
小　　計	$2,932,865	$2,535,256
評價調整	1,117,696	2,028,826
合　　計	$4,050,561	$4,564,082

1. 本集團選擇將爲穩定收取股利之國內上市公司股票、受益憑證等分類為透過其他綜合損益按公允價值衡量之金融資產，該等投資於111年及110年12月31日之公允價值分別為4,050,561仟元及4,564,082仟元。
2. 本集團於111年及110年調整投資部位以分散風險，而按公允價值0仟元及306,406仟元出售部分上市公司普通股及受益憑證,相關其他權益－透過其他綜合損益按公允價值衡量之金融資產未實現評價損益0仟元及27,152仟元則轉入保留盈餘。
3. 本集團111年及110年12月31日將透過其他綜合損益按公允價值衡量之金融資產-流動提供質押之情形請參閱附註八之說明。
4. 相關信用風險管理及評估方式請詳附註十二(二)。

(四)應收票據淨額及應收票據-關係人淨額

項　　目	111 年 12 月 31 日	110 年 12 月 31 日
應收票據		
因營業而發生	$77,545	$90,470
減：備抵損失	(1,368)	(1,829)
應收票據淨額	$76,177	$88,641

1. 截至111年及110年12月31日止，本集團計有918仟元及1,359仟元之應收票據提供質押，請參閱附註八。
2. 有關應收票據備抵損失之相關揭露，請詳下列應收帳款之說明。

(五)應收帳款淨額及應收帳款-關係人淨額

項　　目	111 年 12 月 31 日	110 年 12 月 31 日
應收帳款		
按攤銷後成本衡量		
總帳面金額	$350,730	$327,032
減：備抵損失	(11,216)	(9,796)
應收帳款淨額	$339,514	$317,236

項　　目	111 年 12 月 31 日	110 年 12 月 31 日
應收帳款－關係人		
按攤銷後成本衡量		
總帳面金額	$19,109	$17,009
減：備抵損失	(574)	(510)
應收帳款－關係人淨額	$18,535	$16,499

1. 本集團對商品銷售產生之應收帳款，平均授信期間為 60－120天，係依據交易對手之產業特性、營業規模及獲利狀況所訂定之授信標準。
2. 本集團於111年及110年12月31日未有將應收帳款提供質押之情形。
3. 於111年及110年12月31日，本集團計有918仟元及1,359仟元之應收票據貼現在外，若發票人到期拒絕付款，本集團負有清償義務，惟在一般情況下，本集團不預期發票人會拒絕付款。本集團因應收票據貼現所產生之負債列報為短期借款項下。
4. 本集團採用簡化作法按存續期間預期信用損失認列應收票據及應收帳款之備抵損失。存續期間預期信用損失係考量客戶過去違約紀錄與現時財務及產經狀況。因本集團之信用損失歷史經驗顯示，不同客戶群之損失型態並無顯著差異，因此準備矩陣未進一步區分客戶群，僅以應收帳款逾期天數訂定預期信用損失率。

   本集團依準備矩陣衡量應收票據及應收帳款之備抵損失(含關係人)如下：

111 年 12 月 31 日	總帳面金額	備抵損失(存續期間預期信用損失)	攤銷後成本
未逾期	$428,267	$11,341	$416,926
逾期 0~30 天	14,563	729	13,834
逾期 31~180 天	2,973	297	2,676
逾期 181~365 天	1,581	791	790
逾期超過一年	-	-	-
合計	$447,384	$13,158	$434,226

110 年 12 月 31 日	總帳面金額	備抵損失(存續期間預期信用損失)	攤銷後成本
未逾期	$414,424	$11,040	$403,384
逾期 0~30 天	18,939	923	18,016
逾期 31~180 天	1,148	172	976
逾期 181~365 天	-	-	-
逾期超過一年	-	-	-
合計	$434,511	$12,135	$422,376

   本集團上述各帳齡區間之預期信用損失率(排除異常款項應 100%提列)，未逾期為0%～3%、逾期30天以內為2%～10%、逾期180天以內為10%～15%、逾期365天以內為50%、逾期1年以上為100%。

5. 應收票據及帳款備抵損失（含應收票據、帳款及其他長期應收款）變動表如下：

項　　目	111 年度	110 年度
期初餘額	$12,135	$11,063
加：減損損失提列	1,181	1,724
減：減損損失迴轉	-	-
減：無法收回而沖銷	(163)	(545)
外幣兌換差額之影響	5	(107)
期末餘額	$13,158	$12,135

以上提列金額並未考量所持有之其他信用增強。

6.相關信用風險管理及評估方式請詳附註十二(二)。

(六)存貨及營業成本

項　　目	111 年 12 月 31 日	110 年 12 月 31 日
原　　料	$73,515	$122,527
物　　料	49,584	57,965
在 製 品	325,671	317,184
製 成 品	300,622	258,743
合　　計	$749,392	$756,419

1.當期認列為營業成本之存貨相關損(益)如下：

項　　目	111 年度	110 年度
出售存貨成本	$2,165,271	$2,017,745
未分攤製造費用	3,318	3,347
存貨跌價及呆滯損失(回升利益)	294	(5,544)
存貨報廢損失	-	-
存貨盤(盈)虧	7	(5)
下腳收入	(4,845)	(3,030)
營業成本合計	$2,164,045	$2,012,513

2.110年度之未分攤製造費用包含因新型冠狀病毒疫情之影響，於停工期間之相關支出。

3.本集團於111年及110年度將存貨沖減至淨變現價值或因消化部分庫存而致存貨淨變現價值損失(回升)，因而所認列存貨跌價損失(回升利益)分別為294仟元及(5,544)仟元。

4.本集團於111年及110年12月31日未有將存貨提供質押之情形。

(七)透過其他綜合損益按公允價值衡量之金融資產－非流動

項　　目	111 年 12 月 31 日	110 年 12 月 31 日
權益工具投資		
國內未上市櫃公司股票	$145,690	$143,599
評價調整	426,696	624,454
小　　計	572,386	768,053

項　　目	111 年 12 月 31 日	110 年 12 月 31 日
債務工具投資		
公司債	$15,448	-
評價調整	(1,256)	-
小　　計	14,192	-
合　　計	$586,578	$768,053

1. 本集團依中長期策略目的投資上述國內未上市櫃公司股票及公司債，並預期透過長期投資獲利。本集團管理階層認為若將該等投資之短期公允價值波動列入損益，與前述長期投資規劃並不一致，因此選擇指定為該等投資透過其他綜合損益按公允價值衡量。
2. 本集團於111年及110年12月31日未有將透過其他綜合損益按公允價值衡量之金融資產-非流動提供質押之情形。
3. 相關信用風險管理及評估方式請詳附註十二(二)。

(八)採用權益法之投資

被投資公司	111 年 12 月 31 日	110 年 12 月 31 日
關聯企業：		
個別不重大之關聯企業	$471,598	$574,360

1. 本集團個別不重大關聯企業之份額彙總如下：

	111 年度	110 年度
享有之份額：		
本期淨利	$23,146	$41,877
其他綜合損益(稅後淨額)	(93,645)	(61,096)
本期綜合損益總額	($70,499)	($19,219)

2. 採用權益法之投資及本集團對其所享有之損益及其他綜合損益，除TRUONG GIANG GARMENT JOINT-STOCK COMPANY係按未經會計師查核之財務報告計算外，其餘係按經會計師查核之財務報告計算；惟本集團管理階層認為上述被投資公司財務報告倘經會計師查核，尚不致產生重大之調整。
3. 本集團於111年及110年12月31日採用權益法之投資未有提供質押之情形。

(九)不動產、廠房及設備

項　　目	111 年 12 月 31 日	110 年 12 月 31 日
自用	$1,884,826	$1,672,871
營業租賃出租	85,202	84,834
合計	$1,970,028	$1,757,705

1. <u>自用</u>

項　　目	111 年 12 月 31 日	110 年 12 月 31 日
土　　地	$1,216,733	$1,174,986
房屋及建築	978,488	928,938
機器設備	530,814	453,354
運輸設備	48,222	34,254
其他設備	139,639	130,133
未完工程及待驗設備	165,075	77,210
成本合計	$3,078,971	$2,798,875
減：累計折舊	(1,150,602)	(1,080,944)
累計減損	(43,543)	(45,060)
合　　計	$1,884,826	$1,672,871

	土　地	房屋及建築	機器設備	運輸設備	其他設備	未完工程及待驗設備	合　計
成　本							
111.1.1 餘額	$1,174,986	$928,938	$453,354	$34,254	$130,133	$77,210	$2,798,875
增　添	-	5,747	14,645	6,428	8,478	166,477	201,775
處　分	-	-	(9,383)	(2,949)	(9,134)	-	(21,466)
重 分 類	46,595	15,837	57,541	9,964	3,388	(79,035)	54,290
外幣兌換差額之影響	(4,848)	27,966	14,657	525	6,774	423	45,497
111.12.31 餘額	$1,216,733	$978,488	$530,814	$48,222	$139,639	$165,075	$3,078,971
累計折舊及減損							
111.1.1 餘額	$45,060	$634,991	$330,427	$26,939	$88,587	-	$1,126,004
折舊費用	-	21,745	25,821	3,667	10,045	-	61,278
處　分	-	-	(9,374)	(2,742)	(9,082)	-	(21,198)
重 分 類	-	164	29	62	152	-	407
外幣兌換差額之影響	(1,517)	14,035	9,289	510	5,337	-	27,654
111.12.31 餘額	$43,543	$670,935	$356,192	$28,436	$95,039	-	$1,194,145

	土　地	房屋及建築	機器設備	運輸設備	其他設備	未完工程及待驗設備	合　計
成　本							
110.1.1 餘額	$996,765	$948,458	$443,503	$34,508	$117,025	$10,654	$2,550,913
增　添	273,260	5,138	8,633	1,785	12,986	108,756	410,558
處　分	-	-	(6,926)	(4,333)	(5,206)	-	(16,465)
重 分 類	(73,612)	(2,442)	12,149	3,160	8,309	(41,974)	(94,410)
外幣兌換差額之影響	(21,427)	(22,216)	(4,005)	(866)	(2,981)	(226)	(51,721)
110.12.31 餘額	$1,174,986	$928,938	$453,354	$34,254	$130,133	$77,210	$2,798,875
累計折舊及減損							
110.1.1 餘額	$51,768	$650,330	$316,740	$30,622	$88,651	-	$1,138,111
折舊費用	-	20,257	23,058	1,381	7,537	-	52,233
處　分	-	-	(6,912)	(4,333)	(5,079)	-	(16,324)
重 分 類	-	(19,733)	-	-	-	-	(19,733)
外幣兌換差額之影響	(6,708)	(15,863)	(2,459)	(731)	(2,522)	-	(28,283)
110.12.31 餘額	$45,060	$634,991	$330,427	$26,939	$88,587	-	$1,126,004

(1)不動產、廠房及設備借款成本資本化金額及利率區間

	111 年度	110 年度
資本化金額	-	-
資本化利率區間	-	-

(2)以自用之不動產、廠房及設備提供擔保之資訊，請參閱附註八之說明。

2. 營業租賃出租

項　　目	111 年 12 月 31 日	110 年 12 月 31 日
土地	$80,936	$80,936
房屋及建築	63,236	62,760
機器設備	1,859	1,182
其他設備	46	341
成本合計	$146,077	$145,219
減：累計折舊	(60,875)	(60,385)
累計減損	-	-
合　　計	$85,202	$84,834

	土　地	房屋及建築	機器設備	運輸設備	其他設備	合　計
成　本						
111.1.1 餘額	$80,936	$62,760	$1,182	-	$341	$145,219
增　添	-	-	862	$512	46	1,420
處　分	-	-	(65)	-	-	(65)
重 分 類	-	-	(120)	(512)	(341)	(973)
外幣兌換差額之影響	-	476	-	-	-	476
111.12.31 餘額	$80,936	$63,236	$1,859	-	$46	$146,077
累計折舊及減損						
111.1.1 餘額	-	$59,499	$779	-	$107	$60,385
折舊費用	-	12	242	$62	53	369
處　分	-	-	(64)	-	-	(64)
重 分 類	-	-	(29)	(62)	(152)	(243)
外幣兌換差額之影響	-	428	-	-	-	428
111.12.31 餘額	-	$59,939	$928	-	$8	$60,875

	土　地	房屋及建築	機器設備	其他設備	合　計
成　本					
110.1.1 餘額	$80,936	$52,268	$1,233	$341	$134,778
增　添	-	-	183	-	183
處　分	-	-	(234)	-	(234)
重 分 類	-	10,647	-	-	10,647
外幣兌換差額之影響	-	(155)	-	-	(155)
110.12.31 餘額	$80,936	$62,760	$1,182	$341	$145,219
累計折舊及減損					
110.1.1 餘額	-	$50,027	$919	$39	$50,985
折舊費用	-	29	90	68	187
處　分	-	-	(230)	-	(230)
重 分 類	-	9,582	-	-	9,582
外幣兌換差額之影響	-	(139)	-	-	(139)
110.12.31 餘額	-	$59,499	$779	$107	$60,385

(1)本集團以營業租賃出租土地、部分廠房及辦公室等資產，租賃期間為1～10年，承租人於租賃期間結束時，對該資產不具有優惠承購權。

(2)營業租賃出租自有不動產、廠房及設備之未來將收取之租賃給付總額如下：

	111 年 12 月 31 日	110 年 12 月 31 日
第 1 年	$13,546	$14,830
第 2 年	12,301	9,012
第 3 年	6,062	9,012
第 4 年	6,695	9,012
第 5 年	6,189	9,637
超過 5 年	19,598	27,944
合　　計	$64,391	$79,447

(3)本集團於111年及110年12月31日並無以營業租賃出租之不動產、廠房及設備提供擔保情形。

3. 截至111年及110年12月31日止，不動產、廠房及設備經評估並無減損跡象。

4. 本期增添與現金流量表取得不動產、廠房及設備調節如下:

項　　目	111 年度	110 年度
不動產、廠房及設備增加數	$203,195	$410,741
應付設備款增減	(31,526)	(9,590)
購買不動產、廠房及設備支付現金數	$171,669	$401,151

(十)租賃協議

1.使用權資產

項　　目	111 年 12 月 31 日	110 年 12 月 31 日
土地	$78,258	$73,662
房屋及建築	7,732	7,471
運輸設備	4,004	4,004
成 本 合 計	$89,994	$85,137
減：累計折舊	(15,955)	(11,004)
累計減損	-	-
淨　　額	$74,039	$74,133

成　　本	土　　地	房屋及建築	運輸設備	合　　計
111.1.1 餘額	$73,662	$7,471	$4,004	$85,137
本 期 增 加	-	878	-	878
本 期 減 少	-	(404)	-	(404)
外幣兌換差額之影響	4,596	(213)	-	4,383
111.12.31 餘額	$78,258	$7,732	$4,004	$89,994
累計折舊及減損				
111.1.1 餘額	$6,902	$3,657	$445	$11,004
折 舊 費 用	2,424	1,158	1,335	4,917
本 期 減 少	-	(404)	-	(404)
外幣兌換差額之影響	523	(85)	-	438
111.12.31 餘額	$9,849	$4,326	$1,780	$15,955

成　　本	土　　地	房屋及建築	運輸設備	合　　計
110.1.1 餘額	$78,272	$12,466	-	$90,738
本 期 增 加	-	-	$4,004	4,004
本 期 減 少	(3,205)	(1,188)		(4,393)
外幣兌換差額之影響	(1,405)	(3,807)		(5,212)
110.12.31 餘額	$73,662	$7,471	$4,004	$85,137
累計折舊及減損				
110.1.1 餘額	$4,917	$5,212	-	$10,129
折 舊 費 用	2,316	2,768	$445	5,529
本 期 減 少	(220)	(1,188)	-	(1,408)
外幣兌換差額之影響	(111)	(3,135)	-	(3,246)
110.12.31 餘額	$6,902	$3,657	$445	$11,004

2.租賃負債

項　　目	111 年 12 月 31 日	110 年 12 月 31 日
租賃負債帳面金額		
流　　動	$2,904	$2,655
非 流 動	$8,250	$9,877

租賃負債之折現率區間如下：

項　　目	111 年 12 月 31 日	110 年 12 月 31 日
土地	1%	1%
房屋及建築	1%～6.42%	1%～5%
運輸設備	1%	-

租賃負債到期分析資訊如下：

	111 年 12 月 31 日	110 年 12 月 31 日
短於一年	$3,048	$2,833
1-5 年	4,049	5,935
5-10 年	1,231	1,110
10-15 年	1,231	1,110
15-20 年	1,231	1,110
20 年以上	1,190	1,294
未折現之租賃給付總額	$11,980	$13,392

3.重要承租活動及條款

本集團承租若干土地及建築物作為廠房及營業所據點，租賃期間為 2～50年，部分合約並附有於租賃期間屆滿之續租權。另依合約約定，未經出租人同意，本集團不得將租賃標的資產轉租他人。

截至111年及110年12月31日止，使用權資產經評估並無減損跡象。

4.轉租：

本集團將所承租位於福建省莆田地區之土地使用權以營業租賃方式轉租予其他公司，上述使用權資產未符合投資性不動產定義。111年及110年度來自使用權資產轉租之收益分別為1,609仟元及1,547仟元。

本集團以營業租賃轉租使用權資產之未來將收取之租賃給付總額如下:

	111 年 12 月 31 日	110 年 12 月 31 日
第 1 年	$1,509	$1,580
第 2 年	1,478	1,487
第 3 年	1,477	1,456
第 4 年	1,521	1,456
第 5 年	1,551	1,499
超過 5 年	5,301	6,753
合　　計	$12,837	$14,231

5.其他租賃資訊

(1)本集團以營業租賃出租自有不動產、廠房及設備與投資性不動產之協議請分別參閱附註六(九)「不動產、廠房及設備」及附註六(十一)「投資性不動產」。

(2)本集團111年及110年選擇對符合短期租賃及符合低價值資產租賃適用認列之豁免，不對該等租賃認列相關使用權資產及租賃負債。

(3)本集團111年及110年度之租賃相關費用資訊如下：

項　　目	111 年度	110 年度
短期租賃費用	$1,920	$673
低價值資產租賃費用	$131	$131
不計入租賃負債衡量中之變動租賃給付費用	-	-
租賃之現金流出總額	$4,866	$4,103

(十一)投資性不動產

項　　目	111 年 12 月 31 日	110 年 12 月 31 日
土地	$345,444	$392,039
房屋及建築	32,498	41,634
成本合計	$377,942	$433,673
減：累計折舊	(32,477)	(32,496)
累計減損	-	-
合　　計	$345,465	$401,177

1.投資性不動產成本與累計折舊及減損之變動情形如下：

	土　地	房屋及建築	合　計
成　本			
111.1.1 餘額	$392,039	$41,634	$433,673
增　添	-	780	780
轉列為不動產、廠房及設備	(46,595)	(9,916)	(56,511)
111.12.31 餘額	$345,444	$32,498	$377,942
累計折舊及減損			
111.1.1 餘額	-	$32,496	$32,496
折舊費用	-	146	146
轉列為不動產、廠房及設備	-	(165)	(165)
111.12.31 餘額	-	$32,477	$32,477

	土　　地	房屋及建築	合　　計
成　　本			
110.1.1 餘額	$271,832	$22,348	$294,180
增　　添	46,595	9,135	55,730
來自不動產、廠房及設備	73,612	10,151	83,763
110.12.31 餘額	$392,039	$41,634	$433,673
累計折舊及減損			
110.1.1 餘額	-	$22,284	$22,284
折舊費用	-	61	61
來自不動產、廠房及設備	-	10,151	10,151
110.12.31 餘額	-	$32,496	$32,496

2.投資性不動產之租金收入及直接營運費用：

項　　目	111 年度	110 年度
投資性不動產之租金收入	$18,422	$13,336
當期產生租金收入之投資性不動產所發生之直接營運費用	$624	$536
當期未產生租金收入之投資性不動產所發生之直接營運費用	$866	$686

3. 投資性不動產出租之租賃期間為1～3年。承租人於租賃期間結束時，對該資產不具有優惠承購權。
4.以營業租賃出租投資性不動產未來將收取之租賃給付總額如下：

	111 年 12 月 31 日	110 年 12 月 31 日
第 1 年	$21,429	$13,948
第 2 年	10,917	8,384
第 3 年	-	2,345
第 4 年	-	-
第 5 年	-	-
超過 5 年	-	-
合　　計	$32,346	$24,677

5.投資性不動產-房屋及建築係以直線基礎按10年～50年計提折舊。
6. 本集團持有之投資性不動產於111年及110年12月31日之公允價值分別為1,523,171仟元及1,578,171仟元係自內政部「不動產實價登錄專區」查詢鄰近地區之土地或房地成交價格估算。
7.以投資性不動產提供擔保之資訊，請參閱附註八之說明。

(十二)短期借款

借款性質	111年12月31日 金額	利率
信用借款	$58,100	0.70%
抵押借款	102,441	0.43%～2.2%
合計	$160,541	

借款性質	110年12月31日 金額	利率
信用借款	$60,125	0.70%
抵押借款	195,635	0.43%～2.2%
合計	$255,760	

對於短期借款，本集團提供部分其他金融資產、應收票據及不動產、廠房及設備、投資性不動產等作為借款之擔保，請參閱附註八說明。

(十三)應付短期票券

項目	111年12月31日	110年12月31日
應付商業本票	$25,000	-
減：未攤銷折價	-	-
淨額	$25,000	-
利率區間	2.038%	-

對於應付短期票券，本集團提供母公司股票(子公司持有視同庫藏股)作為擔保，帳面價值46,601仟元，期末市價為140,600仟元。

(十四)負債準備－流動

項目	111年度	110年度
期初餘額	$8,458	$9,467
當期新增之負債準備	6,777	6,237
當期使用之負債準備	(6,777)	(7,246)
期末餘額	$8,458	$8,458

負債準備係依歷史經驗、管理階層的判斷及其他已知原因估計可能發生之員工累積休假給付。

(十五)退休金

1.確定提撥計畫

(1)本集團及在中華民國境內之子公司所適用「勞工退休金條例」之退休金制度，係屬政府管理之確定提撥退休計畫，依員工每月薪資6%提撥退休金至勞工保險局之個人專戶；而在中華民國境外之子公司已參加由當地政府辦理之確定提撥辦法，並按月提撥退休金給當地政府。

(2)本集團於111年及110年度依照確定提撥計畫中明定比例應提撥之金額已於綜合損益表認列費用總額分別為9,331仟元及8,343仟元。

2.確定福利計畫

(1)本集團中之本公司所適用我國「勞動基準法」之退休金制度，係屬政府管理之確定福利退休計畫。員工退休金之支付，係根據服務年資及核准退休日前6個月平均工資計算。該等公司按員工每月薪資總額9%提撥員工退休基金，交由勞工退休準備金監督委員會以該等委員會名義存入臺灣銀行之專戶，年度終了前，若估算專戶餘額不足給付次一年度內預估達到退休條件之勞工，次年度3月底前將一次提撥其差額。該專戶係委託勞動部勞動基金運用局管理，本公司並無影響投資管理策略之權利。

(2)本集團因確定福利計畫所產生之義務列入合併資產負債表之金額列示如下：

項　　目	111 年 12 月 31 日	110 年 12 月 31 日
確定福利義務現值	($272,904)	($270,816)
計畫資產公允價值	273,947	257,490
淨確定福利(負債)資產	$1,043	($13,326)

(3)淨確定福利資產(負債)之變動列示如下：

項　　目	確定福利義務現值	計畫資產公允價值	淨確定福利資產(負債)
111 年 1 月 1 日餘額	($270,816)	$257,490	($13,326)
服務成本			
當期服務成本	(2,262)	-	(2,262)
前期服務成本	-	-	-
利息費用(收入)	(1,596)	1,544	(52)
認列於損益	(3,858)	1,544	(2,314)
再衡量數			
計畫資產報酬(除包含於淨利息之金額外)	-	20,973	20,973
精算（利益）損失-			
人口統計假設變動	-	-	-
財務假設變動	(2,538)	-	(2,538)
經驗調整	(9,165)	-	(9,165)
認列於其他綜合損益	(11,703)	20,973	9,270
雇主提撥數	-	4,033	4,033
福利支付數	13,473	(10,093)	3,380
111 年 12 月 31 日餘額	($272,904)	$273,947	$1,043

項　　目	確定福利義務現值	計畫資產公允價值	淨確定福利資產(負債)
110 年 1 月 1 日餘額	($281,040)	$273,120	($7,920)
服務成本			
當期服務成本	(2,751)	-	(2,751)
前期服務成本	(12,708)	-	(12,708)
利息費用(收入)	(1,400)	1,376	(24)
認列於損益	(16,859)	1,376	(15,483)
再衡量數			
計畫資產報酬(除包含於淨利息之金額外)	-	3,331	3,331
精算（利益）損失-			
人口統計假設變動	(5,545)	-	(5,545)

項　　目	確定福利義務現值	計畫資產公允價值	淨確定福利資產(負債)
財務假設變動	3,344	-	3,344
經驗調整	(13,308)	-	(13,308)
認列於其他綜合損益	(15,509)	3,331	(12,178)
雇主提撥數	-	5,478	5,478
福利支付數	42,592	(25,815)	16,777
110 年 12 月 31 日餘額	($270,816)	$257,490	($13,326)

(4)本集團因「勞動基準法」之退休金制度暴露於下列風險：

A.投資風險

勞動部勞動基金運用局透過自行運用及委託經營方式，將勞工退休基金分別投資於國內(外)權益證券與債務證券及銀行存款等標的，惟本集團之計畫資產得分配金額係以不低於當地銀行2年定期存款利率計算而得之收益。

B.利率風險

政府公債之利率下降將使確定福利義務現值增加，惟計畫資產之債務投資報酬亦會隨之增加，兩者對淨確定福利負債之影響具有部分抵銷之效果。

C.薪資風險

確定福利義務現值之計算係參考計畫成員之未來薪資。因此計畫成員薪資之增加將使確定福利義務現值增加。

(5)本集團確定福利義務現值，係由合格精算師進行精算。衡量日之重大假設列示如下：

項　　目	衡量日	
	111 年 12 月 31 日	110 年 12 月 31 日
折 現 率	1.50%	0.625%
未來薪資增加率	2.50%	1.50%
確定福利義務平均到期期間	9.4 年	10.0 年

A.對於未來死亡率之假設係依照台灣壽險業第5回經驗生命表估計。

B.若重大精算假設分別發生合理可能之變動，在所有其他假設維持不變之情況下，將使確定福利義務現值增加(減少)之金額如下：

項　　目	111 年 12 月 31 日	110 年 12 月 31 日
折 現 率	1.50%	0.625%
增加 0.25%	($6,220)	($6,616)
減少 0.25%	$6,431	$6,853
未來薪資增加率	2.50%	1.50%
增加 0.25%	$6,254	$6,672
減少 0.25%	($6,081)	($6,475)

由於精算假設可能彼此相關，僅單一假設變動之可能性不大，故上述敏感度分析可能無法反映確定福利義務現值實際變動情形。

(6)本集團於112年度預計支付予退休計畫之提撥金為3,960仟元。

(十六)股　　本

1.本公司普通股期初與期末流通在外股數及金額調節如下：

項　　目	111 年度 股數(仟股)	111 年度 金額
1 月 1 日餘額	99,099	$990,990
12 月 31 日餘額	99,099	$990,990

項　　目	110 年度 股數(仟股)	110 年度 金額
1 月 1 日餘額	138,600	$1,386,000
現金減資	(39,501)	(395,010)
12 月 31 日餘額	99,099	$990,990

2.截至111年12月31日及110年12月31日止，本公司額定資本額為2,415,227仟元，每股10元，分為241,523仟股。實收股本均為990,990仟元；實際發行股數均為99,099仟股。

3.本公司於110年8月11日股東會決議為調整資本結構、提昇股東權益報酬率及每股獲利，辦理現金減資返還股本395,010仟元，消除股份39,501仟股，減資比率28.50%，於110年9月6日經臺灣證券交易所股份有限公司以臺證上一字第1101804868號函核准申報生效;110年9月17日董事會訂定現金減資基準日為110年9月29日。於110年10月15日完成經濟部減資變更登記。110年12月23日為現金減資退還股款發放日。

(十七)資本公積

項　　目	111 年 12 月 31 日	110 年 12 月 31 日
庫藏股交易	$196,483	$178,623
實際取得或處分子公司股權價格與帳面價值差額	2,113	2,113
其他(逾期未領股利轉回)	1,564	1,294
合　　計	$200,160	$182,030

(十八)保留盈餘及股利政策

本公司盈餘分派或虧損撥補得於每半會計年度終了後為之，每半會計年度決算如有盈餘，應先提繳稅捐、彌補累積虧損、次提百分之十為法定盈餘公積；但法定盈餘公積累積已達本公司資本總額時，不在此限。並依法令或主管機關規定提撥或迴轉特別盈餘公積，如尚有盈餘其餘額加計上半會計年度累計未分配盈餘，由董事會擬具分派議案，以發行新股方式為之時，應提請股東會決議後分派之。

本公司依公司法第二百四十條第五項規定，授權董事會以三分之二以上董事之出席，及出席董事過半數之決議，將應分派股息及紅利或公司法第二百四十一條第一項規定之法定盈餘公積及資本公積之全部或一部，以發放現金之方式為之，並報告股東會。

本公司產品多樣尚難區分其成長階段，獲利尚稱穩定且財務結構健全，每年分派股息及紅利，以百分之二十至一百以現金股利方式發放為原則，惟遇有重大投資計劃時，得將股東股息及紅利全數轉增資。

1. 法定盈餘公積除彌補公司虧損及按股東原有股份之比例發給新股或現金外，不得使用之，惟發給新股或現金者，以該項公積超過實收資本額百分之二十五之部分為限。
2. 特別盈餘公積
   (1)本公司分派盈餘時，依法令規定須就當年度資產負債表日之其他權益項目借方餘額提列特別盈餘公積始得分派，俟後其他權益項目借方餘額迴轉時，迴轉金額得列入可供分派盈餘中。
   (2)首次採用IFRSs時，依金管會函令規定提列之特別盈餘公積，本公司於嗣後如有因使用、處分或重分類相關資產時，得就原提列特別盈餘公積之比例予以迴轉為可分配保留盈餘。
3. 本公司董事會於109年11月11日及110年3月22日決議109年上半年度及109下半年度盈餘分配案及每股股利如下：

項　　目	盈餘分配案		每股股利(元)	
	109 上半年度	109 下半年度	109 上半年度	109 下半年度
法定盈餘公積(109 年度)		$737,203		
普通股現金股利	$554,400	554,400	4.00	4.00

現金股利之發放已於110年6月11日(註)報告股東會；其他盈餘項目之回轉及提列，業經110年6月11日前股東常會電子投票決議通過。

(註)按金融監督管理委員會110年6月29日發佈「因應疫情公開發行公司股東會延期召開相關措施」原訂110年6月11日延至110年8月11日。

4. 本公司董事會於110年8月22日及111年3月25日決議110年上半年度及110下半年度盈餘分配案及每股股利如下：

項　　目	盈餘分配案		每股股利(元)	
	110 上半年度	110 下半年度	110 上半年度	110 下半年度
普通股現金股利	$277,200	$247,748	2.00	2.50

現金股利之發放已於111年6月17日報告股東會；其他盈餘項目之回轉及提列，業經111年6月17日股東常會決議通過。

5. 本公司董事會於111年8月12日決議之111年上半年度盈餘分派案及每股股利如下：

項　　目	盈餘分配案	每股股利(元)
	111 年上半年度	111 年上半年度
普通股現金股利	$247,747	2.50

6. 本公司董事會於112年3月24日決議之111年下半年度盈餘分派案及每股股利如下：

項　　目	盈餘分配案 111 年下半年度	每股股利(元) 111 年下半年度
普通股現金股利	$346,847	3.50

7. 有關董事會決(提)議及股東會決議盈餘分派情形，請至臺灣證券交易所「公開資訊觀測站」查詢。

(十九)其他權益

項　　目	國外營運機構財務報表換算之兌換差額	透過其他綜合損益按公允價值衡量之金融資產未實現評價(損)益	合　　計
111.1.1 餘額	($106,328)	$3,022,109	$2,915,781
換算國外營運機構財務報表所產生之兌換差額	28,586	-	28,586
透過其他綜合損益按公允價值衡量之權益工具投資未實現評價損益	-	(1,108,888)	(1,108,888)
採用權益法認列關聯企業及合資之份額	-	(93,645)	(93,645)
透過其他綜合損益按公允價值衡量之債務工具投資未實現評價損益		(1,256)	(1,256)
111.12.31 餘額	($77,742)	$1,818,320	$1,740,578

項　　目	國外營運機構財務報表換算之兌換差額	透過其他綜合損益按公允價值衡量之金融資產未實現評價(損)益	合　　計
110.1.1 餘額	($83,976)	$2,472,526	$2,388,550
換算國外營運機構財務報表所產生之兌換差額	(22,352)	-	(22,352)
透過其他綜合損益按公允價值衡量之權益工具投資未實現評價損益	-	637,831	637,831
採用權益法認列關聯企業及合資之份額	-	(61,096)	(61,096)
處分透過其他綜合損益按公允價值衡量之權益工具投資		(27,152)	(27,152)
110.12.31 餘額	($106,328)	$3,022,109	$2,915,781

(二十)庫藏股票

111年度

單位:仟股

子公司名稱	期初股數	本期淨增(減)	期末股數
達發投資股份有限公司	3,572	-	3,572

110年度

單位:仟股

子公司名稱	期初股數	本期淨增(減)	期末股數
達發投資股份有限公司	4,996	(1,424)	3,572

註：本期減少係因母公司現金減資。

子公司持有本公司股票之投資視為庫藏股，仍享有股利之分派但不得行使表決權，111年及110年12月31日本公司之轉投資公司－達發投資股份有限公司持有本公司股票均為3,572仟股，成本均為83,230仟元，持續持有原因係為穩定股價，111年及110年12月31日每股市價分別為70.30元及86.10元。

(二十一)非控制權益

項　　目	111 年度	110 年度
期初餘額	$25,713	$24,968
歸屬予非控制權益之份額：		
本年度淨利(損)	3,050	1,071
本年度其他綜合損益	1,087	(326)
非控制權益增(減)	(551)	-
合　　計	$29,299	$25,713

(二十二)營業收入

項　　目	111 年度	110 年度
客戶合約之收入		
銷貨收入	$2,673,624	$2,384,114
減：銷貨退回及折讓	(4,264)	(7,302)
客戶合約營業收入淨額	$2,669,360	$2,376,812
其他	-	2,088
合　　計	$2,669,360	$2,378,900

1. 客戶合約之說明

本集團屬於塑化產業中下游塑膠製品，產品應用於日常生活用品，主要為製造並銷售雨衣、成衣、PP瓦楞板及裝訂機、護貝機等相關產品；營運模式外銷部份，雨衣成衣製品為台灣接單備料、海外生產；內銷雨衣及成衣產品主要透過經銷商通路及各機關團體之工作服等專案訂單；本集團商品係以合約約定固定價格銷售。

2. 客戶合約收入之細分

本集團之收入來自於某一時點移轉之商品及勞務，收入可細分為下列主要產品銷售及銷售地區：

產品類別	111 年度	110 年度
雨　衣	$1,298,183	$1,010,417
成　衣	627,277	615,183
裝訂機	213,891	185,519
P P 板	270,806	313,351
其　他	259,203	254,430
合　　計	$2,669,360	$2,378,900

地區別	111 年度	110 年度
台　灣	$410,999	$406,527
美　洲	375,776	333,937
歐　洲	1,014,098	802,986
日　本	470,225	548,312
其他地區	398,262	287,138
合　　計	$2,669,360	$2,378,900

3.合約餘額

本集團認列客戶合約收入相關之應收款項及合約負債如下：

項　　目	111 年 12 月 31 日	110 年 12 月 31 日
應收票據及款項	$447,384	$434,511
減:備抵損失	(13,158)	(12,135)
合　計	$434,226	$422,376
合約負債－流動	$12,117	$11,457

(1)合約資產及合約負債的重大變動

合約資產及合約負債之變動主要係來自滿足履約義務之時點與客戶付款時點之差異，並無其他重大變動。

(2)來自年初合約負債於111年及110年度認列於營業收入之金額分別為11,457仟元及7,122仟元。

4.未履約之客戶合約

本集團截至111年及110年12月31日止尚未履行之商品或勞務銷售之客戶合約，預期存續期間未超過一年，預計將於未來一年內履行並認列為收入。

(二十三)員工福利、折舊及攤銷費用

	111 年度		
性　質　別	屬於營業成本者	屬於營業費用者	合　　計
員工福利費用			
薪資費用	$286,045	$175,364	$461,409
勞健保費用	21,036	12,220	33,256
退休金費用	5,039	6,606	11,645
其他員工福利費用	16,406	16,235	32,641
	$328,526	$210,425	$538,951
折舊費用	$48,458	$18,252	$66,710
攤銷費用	－	－	－

性　質　別	110 年度		
	屬於營業成本者	屬於營業費用者	合　　計
員工福利費用			
薪資費用	$277,988	$172,572	$450,560
勞健保費用	19,988	12,142	32,130
退休金費用	4,496	19,330	23,826
其他員工福利費用	13,752	13,990	27,742
	$316,224	$218,034	$534,258
折舊費用	$42,823	$15,187	$58,010
攤銷費用	-	-	-

1. 本公司年度如有獲利，係以當年度扣除分派員工及董監酬勞前之稅前利益分別以不低於千分之五為員工酬勞、不高於千分之五為董監事酬勞。但公司尚有累積虧損時，應預先保留彌補數額。前項員工酬勞、董監事酬勞之決議，經由董事會特別決議通過後行之，並提報股東會。前述員工酬勞以股票或現金為之。其發放對象包含符合一定條件之控制或從屬公司員工，該一定條件授權董事會訂定之。
2. 本公司於112年3月24日及111年3月25日董事會分別決議通過111年及110年度員工酬勞及董監酬勞，以及財務報告認列之相關金額如下：

	111 年		110 年度	
	員工酬勞	董監酬勞	員工酬勞	董監酬勞
決議配發金額	$4,000	3,600	$1,480	1,300
年度財務報告認列金額	4,000	3,600	1,480	1,300
差異金額	-	-	-	-

(1)上列員工酬勞均係以現金形式發放。

(2)年度財務報告通過發布日後若金額仍有變動，則依會計估計變動處理，於次一年度調整入帳。

3. 本公司董事會通過決議之員工酬勞及董監酬勞相關資訊，請至臺灣證券交易所「公開資訊觀測站」查詢。

(二十四)利息收入

項　　目	111 年度	110 年度
利 息 收 入		
銀行存款利息	$33,467	$20,592
其他利息收入(逾期息)	20	-
透過其他綜合損益按公允價值衡量之金融資產利息收入	81	-
合　　計	$33,568	$20,592

(二十五)其他收入

項　　目	111 年度	110 年度
租金收入：		
投資性不動產		
非取決於指數或費率變動及或有租金	$18,422	$13,336
其他營業租賃		
非取決於指數或費率變動及或有租金	16,892	16,602
其他租金	356	158
租金收入合計	35,670	30,096
股 利 收 入	382,488	181,571
其他收入-其他	13,477	12,009
合　　計	$431,635	$223,676

(二十六)其他利益及損失

項　　目	111 年度	110 年度
處分不動產、廠房及設備利益(損失)	$705	$457
租賃修改利益(損失)	-	327
外幣兌換利益(損失)	142,771	(7,876)
透過損益按公允價值衡量之金融資產(負債)利益(損失)	(3,974)	24
什項支出	(9,197)	(8,730)
合　　計	$130,305	($15,798)

(二十七)財務成本

項　　目	111 年度	110 年度
利 息 費 用：		
銀 行 借 款	$2,201	$1,749
租賃負債之利息	141	158
小　　計	$2,342	$1,907
減: 符合要件之資產資本化金額	-	-
財務成本淨額	$2,342	$1,907

(二十八)所得稅

1.所得稅費用

(1)所得稅費用(利益)組成部分如下：

項　　目	111 年度	110 年度
當期所得稅		
當期所產生之所得稅	$54,305	$7,699
以前年度所得稅高低估	(2,268)	(492)
未分配盈餘加徵稅額	5,487	259,402
當年度所得稅總額	$57,524	$266,609
遞延所得稅		
暫時性差異之原始產生及迴轉	17,997	7,673
遞延所得稅費用	$17,997	$7,673
所得稅費用(利益)	$75,521	$274,282

(2)與其他綜合損益相關之所得稅費用(利益)：

項　　目	111 年度	110 年度
國外營運機構財務報表換算之兌換差額	$7,146	($5,588)

2.當年度會計所得與認列於損益之所得稅費用調節如下：

項　　目	111 年度	110 年度
稅 前 淨 利	$786,745	$280,714
稅前淨利按法定稅率計算之稅額	$156,527	$54,760
調整項目之稅額影響數：		
計算課稅所得時不予計入項目之影響數		
虧損扣抵	358	454
未實際支付之退休金	(716)	(1,558)
權益法認列投資損(益)	(4,619)	(8,237)
免稅所得	(76,498)	(36,314)
未實現兌換損益	(20,380)	(2,250)
金融資產評價損益	165	-
金融負債評價損益	957	(9)
存貨跌價損失(利益)	(649)	(1,029)
其他調整	(2,173)	3,867
以前年度所得稅調整	(2,268)	(492)
未分配盈餘加徵所得稅	5,487	259,402
遞延所得稅淨變動數	19,330	5,688
認列於損益之所得稅費用(利益)	$75,521	$274,282

本集團適用中華民國所得稅法之個體所適用之稅率為20%，另自107年度起未分配盈餘所適用之稅率為5%；其他轄區所產生之稅額係依各相關轄區適用之稅率計算。

我國於108年7月經總統公布修正產業創新條例，明訂以107年度起之未分配盈餘興建或購置特定資產或技術達一定金額者，得列為計算未分配盈餘之減除

項目。本公司於計算未分配盈餘稅時，僅將已實際進行實質投資之資本支出金額減除。

3.因暫時性差異、虧損扣抵及投資抵減而產生之遞延所得稅資產或負債：

項　　目	111　年　度				
	期初餘額	認列於(損)益	認列於其他綜合(損)益	匯率影響數	期末餘額
遞延所得稅資產：					
暫時性差異					
未實現存貨損失	$783	($379)	-	($1)	$403
未實現銷貨毛利	356	215	-	-	571
未實現理賠準備	3,654	-	-	400	4,054
未實現獎金及其社會保險	152	(17)	-	(6)	129
未實現員工福利負債	1,692	-	-	-	1,692
未實際支付之退休金	6,511	304	-	(212)	6,603
採權益法之國外投資損失	49,083	-	-	-	49,083
金融資產評價損失	-	165	-	-	165
金融負債評價損失	3	957	-	22	982
未實現兌換損失	3,557	(3,557)	-	-	-
未實現處分資產損失	52	(52)	-	-	-
備抵損失認列差異	238	(82)	-	1	157
折舊性資產因稅法規定調整	5,944	(419)	-	501	6,026
未使用虧損扣抵	5,632	358	-	627	6,617
借(貸)記國外營運機構財務報表換算之兌換差額	26,582	-	($7,146)	-	19,436
小　　計	$104,239	($2,507)	($7,146)	$1,332	$95,918
遞延所得稅負債					
暫時性差異					
未實現兌換利益	-	($16,823)	-	-	($16,823)
土地增值稅	($180,746)	-	-	-	(180,746)
小　　計	($180,746)	($16,823)	-	-	($197,569)
合　　計	($76,507)	($19,330)	($7,146)	$1,332	($101,651)

項　　目	110 年 度 期初餘額	認列於(損)益	認列於其他綜合(損)益	匯率影響數	期末餘額
遞延所得稅資產：					
暫時性差異					
未實現存貨損失	$1,788	($885)	-	($120)	$783
未實現銷貨毛利	1,153	(797)	-	-	356
未實現理賠準備	3,759	-	-	(105)	3,654
未實現獎金及其社會保險	209	(32)	-	(25)	152
未實現員工福利負債	1,893	(201)	-	-	1,692
未實際支付之退休金	7,701	(204)	-	(986)	6,511
採權益法之國外投資損失	49,083	-	-	-	49,083
金融負債評價損失	13	(9)	-	(1)	3
未實現兌換損失	5,807	(2,250)	-	-	3,557
未實現處分資產損失	126	(74)	-	-	52
備抵損失認列差異	2,262	(1,845)	-	(179)	238
折舊性資產因稅法規定調整	6,210	146	-	(412)	5,944
未使用虧損扣抵	5,334	454	-	(156)	5,632
借(貸)記國外營運機構財務報表換算之兌換差額	20,994	-	$5,588	-	26,582
小　　計	$106,332	($5,697)	$5,588	($1,984)	$104,239
遞延所得稅負債					
暫時性差異					
折舊性資產因稅法規定調整	($9)	$9	-	-	-
土地增值稅	(180,746)	-	-	-	($180,746)
小　　計	($180,755)	$9	-	-	($180,746)
合　　計	($74,423)	($5,688)	$5,588	($1,984)	($76,507)

4. 未認列為遞延所得稅資產之項目

項　　目	111 年 12 月 31 日	110 年 12 月 31 日
權益法投資損失	$46,118	$51,218
虧損扣抵	86,413	74,216
合　　計	$132,531	$125,434

5. 本公司營利事業所得稅經稅捐稽徵機關核定至109年度。

(二十九)其他綜合損益

項　　目	111 年度		
	稅前	所得稅(費用)利益	稅後淨額
不重分類至損益之項目：			
確定福利計畫之再衡量數	$9,270	-	$9,270
透過其他綜合損益按公允價值衡量之權益工具投資未實現評價損益	(1,108,888)	-	(1,108,888)
採權益法認列關聯企業及合資之份額關聯企業及合資之透過其他綜合損益按公允價值衡量之權益工具投資未實現評價損益	(93,645)	-	(93,645)
小　　計	(1,193,263)	-	(1,193,263)
後續可能重分類至損益之項目：			
國外營運機構財務報表換算之兌換差額	36,819	($7,146)	29,673
透過其他綜合損益按公允價值衡量之債務工具投資未實現評價損益	(1,256)		(1,256)
小　　計	35,563	(7,146)	28,417
認列於其他綜合損益	($1,157,700)	($7,146)	($1,164,846)

項　　目	110 年度		
	稅前	所得稅(費用)利益	稅後淨額
不重分類至損益之項目：			
確定福利計畫之再衡量數	($12,178)	-	($12,178)
透過其他綜合損益按公允價值衡量之權益工具投資未實現評價損益	637,831	-	637,831
採權益法認列關聯企業及合資之份額關聯企業及合資之透過其他綜合損益按公允價值衡量之權益工具投資未實現評價損益	(61,096)	-	(61,096)
小　　計	564,557	-	564,557
後續可能重分類至損益之項目：			
國外營運機構財務報表換算之兌換差額	(28,266)	$5,588	(22,678)
小　　計	(28,266)	5,588	(22,678)
認列於其他綜合損益	$536,291	$5,588	$541,879

(三十)每股盈餘

項　　目	111 年 度	110 年 度
A.基本每股盈餘：		
歸屬於母公司普通股權益持有人之淨利	$708,174	$5,361
本期流通在外加權平均股數(仟股)	95,527	123,902
基本每股盈餘(稅後)(元)	$7.41	$0.04
B.稀釋每股盈餘：		
歸屬於母公司普通股權益持有人之淨利	$708,174	$5,361
本期流通在外加權平均股數	95,527	123,902
具稀釋作用之潛在普通股之影響：		
員工酬勞影響數(註)	61	98
計算稀釋每股盈餘之加權平均流通在外股數	95,588	124,000
稀釋每股盈餘(稅後)(元)	$7.41	$0.04

(註)若本公司得選擇以股票或現金發放員工酬勞，則計算稀釋每股盈餘時，假設員工酬勞將採發放股票方式，並於該潛在普通股具有稀釋作用時計入加權平均流通在外股數，以計算稀釋每股盈餘。於次年度決議員工酬勞發放股數前計算稀釋每股盈餘時，亦繼續考量該等在普通股之稀釋作用。

(三十一)來自籌資活動之負債之調節

項目	111 年 1 月 1 日	現金流量	非現金之變動		111 年 12 月 31 日
			匯率變動	其他非現金之變動	
短期借款	$255,760	($89,839)	($5,380)	-	$160,541
應付短期票券	-	25,000	-	-	25,000
租賃負債(含流動及非流動)	12,532	(2,674)	418	$878	11,154
存入保證金	9,043	511	47	-	9,601
來自籌資活動之負債總額	$277,335	($67,002)	($4,915)	$878	$206,296

項目	110 年 1 月 1 日	現金流量	非現金之變動		110 年 12 月 31 日
			匯率變動	其他非現金之變動	
短期借款	$214,130	$67,528	($25,898)	-	$255,760
長期借款(包含一年內到期)	2,266	(2,092)	(174)	-	-
租賃負債(含流動及非流動)	15,983	(3,254)	(890)	$693	12,532
存入保證金	8,040	1,026	(23)	-	9,043
來自籌資活動之負債總額	$240,419	$63,208	($26,985)	$693	$277,335

七、關係人交易

(一)母公司與最終控制者：

本公司為本集團之最終控制者。

(二)關係人名稱及關係

關係人名稱	與合併公司之關係
TRUONG GIANG GARMENT JOINT-STOCK COMPANY(TGC 長江公司)	關聯企業
達鈞投資股份有限公司(達鈞公司)	其他關係人
達甫股份有限公司(達甫公司)	其他關係人
TAMERICA PRODUCTS, INC.(T.P.I.)	其他關係人
HAVE OUR PLASTIC INC. CANADA (HOP CANADA)	其他關係人
HOP INDUSTRIAL CORP. U.S.A. (HOP U.S.A.)	其他關係人
香港鈺詠發展有限公司(鈺詠公司)	其他關係人
全體董事、總經理及副總經理等	主要管理階層

(三)與關係人間之重大交易事項

本集團及子公司(係本公司之關係人)間之餘額及交易，於編製合併財務報表時已予以銷除，本集團與其他關係人間之交易明細揭露如下：

1.營業收入

帳列項目	關係人類別/名稱	111 年度	110 年度
銷貨收入	關聯企業	-	$986
	其他關係人	$134,594	98,797
合　　計		$134,594	$99,783

本集團對關係人銷貨收入交易價格，係按一般客戶之交易價格及條件辦理，與其他客戶大致相當，收款期限約為1至3個月。

2.進貨

帳列項目	關係人類別/名稱	111 年度	110 年度
本期進貨	其他關係人	$17,494	$6,828

本集團對關係人進貨交易價格，係按一般廠商之交易價格及條件辦理。

3.合約資產：無。

4.合約負債：無。

5.應收關係人款項（不含對關係人放款及合約資產）

項　　目	關係人類別/名稱	111 年 12 月 31 日	110 年 12 月 31 日
應收帳款	其他關係人	$19,109	$17,009
減：備抵損失		(574)	(510)
淨　　額		$18,535	$16,499
其他應收款	其他關係人	$833	$1,834

6.應付關係人款項（不含向關係人借款）

項　　目	關係人類別/名稱	111 年 12 月 31 日	110 年 12 月 31 日
應付帳款	其他關係人	$140	-
其他應付款	關聯企業	$2,568	$790
	其他關係人	845	421
合　　計		$3,413	$1,211

7.預付款項：無。
8.財產交易：無。
9.承租協議：無。
10.出租協議：

本集團以營業租賃出租部分辦公室及機器設備等資產予達鈞公司及達甫公司，出租機器設備，係供其加工產品使用，並按折舊費用之金額計收租金收入。

上述合約租賃期間均為1年。截至111年12月31日及110年12月31日止，未來將收取之租賃給付總額均為0仟元。111年度及110年度認列之租賃收入分別為356仟元及182仟元。

11.對關係人放款：無。
12.向關係人借款：無。
13.背書保證：無。
14.其他

(1)各項收入

帳列項目	關係人類別/名稱	111 年度	110 年度
其他收入	其他關係人	-	$840

(2)各項費用

帳列項目	關係人類別/名稱	111 年度	110 年度
加工費用	其他關係人	$9,440	$9,662
	關聯企業		
	TGC 長江公司	81,476	60,733
合　　計		$90,916	$70,395
業務什費等	其他關係人		
	鈺詠公司	$1,032	$1,028

(四)主要管理階層薪酬資訊

項　目	111 年度	110 年度
薪資及其他短期員工福利	$32,354	$33,554
退職後福利	-	12,000
其他長期員工福利	-	-
離 職 福 利	-	-
股份基礎給付	-	-
合　　計	$32,354	$45,554

八、質押之資產

下列資產已提供為各項借款及履約保證之擔保品：

項　　目	111 年 12 月 31 日	110 年 12 月 31 日
透過其他綜合損益按公允價值衡量之金融資產-流動	$67,275	$184,500
應收票據	918	1,359
其他金融資產－流動	5,471	5,662
不動產廠房及設備(淨額)	662,582	667,744
投資性不動產(淨額)	147,805	147,805
合　　計	$884,051	$1,007,070

九、重大或有負債及未認列之合約承諾

(一)截至111及110年12月31日止，本集團為工程履約保證、確保貨款債權等而收受之保證票據分別為43,659仟元及36,168仟元。

(二)截至111及110年12月31日止，本集團因代客戶加工等保證而開立之保證票據分別為0及1,130仟元。

(三)111及110年年12月31日，因使用Tree Stand產品受傷而對子公司T.H.USA訴請損害賠償的訴訟。子公司T.H.USA 對該產品有投保產品責任險並已委請律師代理訴訟，惟截至本合併財務報告發佈日止，尚無法確知案情之最後結果，亦無法估計可能賠償之確實金額。

十、重大之災害損失

(一)本集團受新型冠狀病毒肺炎全球大流行之影響，目前各國已陸續施打疫苗，提高施打覆蓋率疫情相對控制，經濟活動漸回正常，本集團預期營運亦將逐漸恢復正常。

對前述疫情之影響，經評估本集團之繼續經營能力、資產減損情形及籌資風險等，並無重大影響。

(二)本集團列入合併財務報告之子公司-緬甸達新工業限公司所在之國家緬甸於2021年2月發生軍事政變，截至本合併財務報告發佈日止，該公司之營運仍維持正常運作，故對本集團之營運並無重大影響。

十一、重大之期後事項：無。

十二、其　他

(一)資本風險管理

本集團基於現行營運產業特性及未來公司發展情形，並且考量外部環境變動等因素，規劃本集團未來期間所需之營運資金及股利支出等需求，保障本集團能繼續營運，回饋股東且同時兼顧其他利益關係人之利益，並維持最佳資本結構以長遠提升股東價值。為了維持有調整資本結構，本集團可能會調整支付予股東的股息金額，發行新股、向股東發還現金或買回本集團股份。

本集團透過定期審核資產負債比例對資金進行監控。

(二)金融工具

1.金融工具之財務風險

(1)財務風險管理政策

本集團日常營運受多項財務風險之影響，包含市場風險(包括匯率風險、利率風險及價格風險)、信用風險及流動性風險。為降低相關財務風險，本集團致力於辨認、評估並規避市場之不確定性，以降低市場變動對公司財務績效之潛在不利影響。

本集團之重要財務活動，係經董事會依相關規範及內部控制制度進行覆核。於財務計畫執行期間，本集團必須恪遵關於整體財務風險管理及權責劃分之相關財務操作程序。

(2)重大財務風險之性質及程度

A.市場風險

(A)匯率風險

本集團暴露於非以各該本集團之功能性貨幣計價之銷售、採購與國外營運機構淨投資所產生之匯率風險。集團企業之功能性貨幣以新台幣為主，亦有人民幣、美金及日圓。該等交易主要計價之貨幣計有美金等，本集團之應收外幣款項與應付外幣款項之部分幣別相同，此時，若干部位會產生自然避險效果，為避免因匯率變動造成外幣資產價值減少及未來現金流量之波動，本集團使用衍生性金融工具(包含預購遠期外匯等)來規避匯率風險。此類衍生性金融工具之使用，可協助本集團減少但仍無法完全排除外幣匯率變動所造成之影響。

本集團承作之衍生性金融工具，其到期日皆短於十二個月，並且不符合避險會計之條件。

由於國外營運機構淨投資係為策略性投資，是故本集團並未對其進行避險。

a.匯率暴險及敏感度分析如下：

項　目	111 年 12 月 31 日 外幣(仟元)	匯率(元)	帳列金額(新台幣)	110 年 12 月 31 日 外幣(仟元)	匯率(元)	帳列金額(新台幣)
(外幣: 功能性貨幣)						
金融資產						
貨幣性項目						
美金:新台幣	$52,637	30.71	$1,616,471	$42,472	27.68	$1,175,630
美金:日幣	915	131.11	28,088	292	115.08	8,071
美金:人民幣	140	6.9669	4,310	561	6.3720	15,528
非貨幣性項目						
美金:新台幣	19,688	30.71	604,618	18,167	27.68	502,855
日幣:新台幣	479,957	0.2324	111,542	555,112	0.2405	133,504
金融負債						
貨幣性項目						
美金:新台幣	1,569	30.71	48,181	1,542	27.68	42,693
美金:日幣	651	131.11	20,000	792	115.08	21,909

本集團匯率風險之敏感度分析主要係針對財務報導期間結束日之主要外幣貨幣性項目及非貨幣性項目，其相關之外幣升值／貶值對本集團損益及權益之影響。本集團之匯率風險主要受美金及日幣匯率波動影響，當美金及日幣升值／貶值5%幅度時，對本集團111年度及110年度之稅後淨利將分別增加／減少63,175仟元及45,317仟元；權益將分別增加／減少28,646仟元及25,454仟元。

b.本集團貨幣性項目因匯率波動具重大影響於111年度及110年度認列之全部兌換損益(含已實現及未實現)彙總金額分別為142,771仟元及(7,876)仟元。

(B)價格風險

由於本集團持有之權益工具投資於合併資產負債表中,係分類為透過損益按公允價值衡量之金融資產及透過其他綜合損益按公允價值衡量之金融資產，因此本集團暴露於權益工具之價格風險。

本集團主要投資於國內上市櫃及未上市櫃公司股票及受益憑證，此等權益工具之價格會因該投資標的未來價值之確定性而受影響。若該等權益工具價格上升或下跌5%,111年度及110年度稅後損益將因透過損益按公允價值衡量金融資產之公允價值上升或下跌而增加或減少99仟元及0仟元；111年度及110年度稅後其他綜合損益將因透過其他綜合損益按公允價值衡量金融資產之公允價值上升或下跌而增加或減少231,857仟元及266,607仟元。

(C)利率風險

本集團於報導日受利率暴險之金融資產及金融負債帳面金額如下：

項　　目	帳面金額	
	111 年 12 月 31 日	110 年 12 月 31 日
具公允價值利率風險：		
金融負債	$25,000	-
具現金流量利率風險：		
金融資產	$2,617,283	$3,185,297
金融負債	(160,541)	(255,760)
淨　　額	$2,456,742	$2,929,537

a.具公允價值利率風險工具之敏感度分析

本集團未將任何固定利率之金融資產及負債分類為透過損益按公允價值衡量，亦未指定衍生工具（利率交換）作為公允價值避險會計模式下之避險工具。因此，報導日利率之變動將不會影響損益。

b.具現金流量利率風險之敏感度分析

本集團之變動利率之金融工具係屬浮動利率之資產(債務)，故市場利率變動將使其有效利率隨之變動，而使未來現金流量產生波動。市場利率每增加1%，將使111年度及110年度稅前淨利將各增加24,567仟元及29,295仟元。

B.信用風險

信用風險係指交易對方違反合約義務並對本集團造成財務損失之風險。本集團之信用風險，主要係來自於營運活動產生之應收款項，及投資活動產生之銀行存款及其他金融工具。營運相關信用風險與財務信用風險係分別管理。

(A)營運相關信用風險

為維持應收帳款的品質,本集團已建立營運相關信用風險管理之程序。

個別客戶的風險評估係考量包括該客戶之財務狀況、本集團內部信用評等、歷史交易記錄及目前經濟狀況等多項可能影響客戶付款能力之因素。

(B)財務信用風險

銀行存款及其他金融工具之信用風險,係由本集團財務部門衡量並監控。由於本集團之交易對象及履約他方均係信用良好之銀行及具投資等級以上之金融機構、公司組織及政府機關，無重大之履約疑慮，故無重大之信用風險。對債務工具信用風險之管理，係透過外部機構對債務工具之信用評等、債券之信用品質、地區狀況和交易對手風險以辨識信用風險。

a.信用集中風險

截至111年及110年12月31日，前十大客戶之應收帳款餘額占本集團應收帳款餘額之百分比分別為71.28%及70.08%，其餘應收帳款之信用集中風險相對並不重大。

b.預期信用減損損失之衡量

Ⅰ.應收帳款：係採簡化作法，請參閱附註六(五)之說明。

Ⅱ.信用風險是否顯著增加之判斷依據:本集團投資透過其他綜合損益按公允價值衡量之債務工具投資為債券評等良好之公司債，債務人之信用風險低。

Ⅲ.本集團取得部分客戶提供擔保品之設定抵押金額約為91,000仟元用以規避部分金融資產之信用風險。

C.流動性風險

(A)流動性風險管理：

本集團管理流動性風險之目標,係為維持營運所需之現金及約當現金、高流動性之有價證券及足夠的銀行融資額度等，以確保本集團具有充足的財務彈性。

(B)金融負債到期分析：

下表係按到期日及未折現之到期金額彙總列示本集團已約定還款期間之金融負債分析；另租賃負債之到期日分析請參閱附註六(十)2.。

	111 年 12 月 31 日						
非衍生金融負債	6 個月以內	7-12 個月	1-2 年	2-5 年	超過 5 年	合約現金流量	帳面金額
短期借款	$160,824	-	-	-	-	$160,824	$160,541
應付短期票券	25,000					25,000	25,000
應付票據(含關係人)	122,289	-	-	-	-	122,289	122,289
應付帳款(含關係人)	60,385	-	-	-	-	60,385	60,385
其他應付款(含關係人)	222,062	$5,678	$5,480	-	-	233,220	233,220
存入保證金	1,070	740	5,300	$132	$2,359	9,601	9,601
非衍生金融負債合計	$591,630	$6,418	$10,780	$132	$2,359	$611,319	$611,036
遠期外匯合約							
流　出	64,865	-	-	-	-	64,865	64,865
流　入	(61,656)	-	-	-	-	(61,656)	(61,656)
淨　額	3,209	-	-	-	-	3,209	3,209
金融負債合計	$594,839	$6,418	$10,780	$132	$2,359	$614,528	$614,245

	110 年 12 月 31 日						
非衍生金融負債	6 個月以內	7-12 個月	1-2 年	2-5 年	超過 5 年	合約現金流量	帳面金額
短期借款	$256,224	-	-	-	-	$256,224	$255,760
應付票據(含關係人)	146,175	-	-	-	-	146,175	146,175
應付帳款(含關係人)	79,939	-	-	-	-	79,939	79,939
其他應付款(含關係人)	184,457	$11,970	$1,480	-	-	197,907	197,907
存入保證金	937	3,691	410	$1,106	$2,899	9,043	9,043
非衍生金融負債合計	$667,732	$15,661	$1,890	$1,106	$2,899	$689,288	$688,824

非衍生金融負債	110 年 12 月 31 日						
	6 個月以內	7-12 個月	1-2 年	2-5 年	超過 5 年	合約現金流量	帳面金額
遠期外匯合約							
流　出	2,774	-	-	-	-	2,774	2,774
流　入	(2,762)	-	-	-	-	(2,762)	(2,762)
淨　額	12	-	-	-	-	12	12
金融負債合計	$667,744	$15,661	$1,890	1,106	$2,899	$689,300	$688,836

本集團並不預期到期日分析之現金流量發生點會顯著提早或實際金額會有顯著不同。

2. 金融工具之種類

本集團111年及110年12月31日各項金融資產及金融負債之帳面金額如下：

	111 年 12 月 31 日	110 年 12 月 31 日
金融資產		
按攤銷後成本衡量之金融資產		
現金及約當現金	$2,019,589	$1,509,695
應收票據及帳款(含關係人)	434,226	422,376
其他應收款(含關係人)	21,747	20,535
其他金融資產－流動	640,876	1,712,362
存出保證金	3,807	3,883
其他金融資產－非流動	26,448	36,924
透過損益按公允價值衡量之金融資產－流動	1,978	-
透過其他綜合損益按公允價值衡量之金融資產－流動	4,050,561	4,564,082
透過其他綜合損益按公允價值衡量之金融資產－非流動	586,578	768,053
金融負債		
按攤銷後成本衡量之金融負債		
短期借款	160,541	255,760
應付短期票券	25,000	-
應付票據及帳款(含關係人)	182,674	226,114
其他應付款(含關係人)	233,220	197,907
存入保證金	9,601	9,043
透過損益按公允價值衡量之金融負債－流動	3,209	12

(三)公允價值資訊：

1. 本集團非以公允價值衡量之金融資產及金融負債之公允價值資訊請詳附註十二(三)3.說明。本集團以成本衡量之投資性不動產的公允價值資訊請詳附註六(十一)說明。

2. 公允價值之三等級定義

第一等級：

該等級之輸入值係指工具於活絡市場中，相同工具之活絡市場公開報價。活絡市場係指符合以下所有條件之市場:在市場交易之商品具同質性;隨時可於市場中尋得具意願之買賣雙方且價格資訊可為大眾取得。本集團投資之上市櫃股票

投資、受益憑證、屬於熱門券之臺灣中央政府債券投資及有活絡市場公開報價之衍生工具價值皆屬之。

第二等級：

該等級之輸入值除活絡市場公開報價以外之可觀察價格，包括直接(如價格)或間接(如自價格推導而來)自活絡市場取得之可觀察輸入值。本集團投資之非屬熱門券之公債、公司債、金融債券、可轉換公司債及大部分衍生工具等皆屬之。

第三等級：

該等級之輸入值係指衡量公允價值之投入參數並非根據市場可取得之可觀察輸入值。本集團投資之部分衍生工具及無活絡市場之權益工具投資皆屬之。

3. 非按公允價值衡量之金融工具：

本集團非以公允價值衡量之金融工具，如現金及約當現金、應收票據及款項、其他金融資產、存出保證金、應付票據及款項、存入保證金之帳面金額，係公允價值合理之近似值。

4. 公允價值之等級資訊：

本集團之以公允價值衡量之金融工具係皆以重複性為基礎按公允價值衡量，本集團之公允價值等級資訊如下表所示：

	111 年 12 月 31 日			
項　　目	第一等級	第二等級	第三等級	合計
資　　產				
重複性公允價值				
透過損益按公允價值衡量之金融資產				
受益憑證	$1,978	-	-	$1,978
透過其他綜合損益按公允價值衡量之金融資產				
權益證券	4,050,561	-	$572,386	4,622,947
公司債	-	$14,192	-	14,192
合　　計	$4,052,539	$14,192	$572,386	$4,639,117
負　　債				
重複性公允價值				
透過損益按公允價值衡量之金融負債				
衍生金融工具	-	$3,209	-	$3,209

項　　目	110 年 12 月 31 日			
	第一等級	第二等級	第三等級	合計
資　　產				
重複性公允價值				
透過其他綜合損益按公允價值衡量之金融資產				
權益證券	$4,564,082	-	$768,053	$5,332,135
合　　計	$4,564,082	-	$768,053	$5,332,135
負　　債				
重複性公允價值				
透過損益按公允價值衡量之金融負債				
衍生金融工具	-	$12	-	$12

5.以公允價值衡量之工具的公允價值評價技術：

(1)金融工具如有活絡市場公開報價時，則以活絡市場之公開報價為公允價值。本集團持有之金融工具屬有活絡市場者，其公允價值依類別及屬性列示如下：

A.上市櫃公司股票：收盤價。

B.開放型基金：淨值。

(2)本集團持有之無活絡市場之未上市(櫃)公司股票主係以市場法估計公允價值，其判定係參考同類型公司評價、第三方報價、公司淨值及營運狀況評估之。

(3)當評估非標準化且複雜性較低之金融工具時，例如無活絡市場之債務工具、利率交換合約、換匯合約及選擇權，本集團採用廣為市場參與者使用之評價技術。此類金融工具之評價模型所使用之參數通常為市場可觀察資訊。

(4)衍生金融工具之評價係根據廣為市場使用者所接受之評價模型，例如折現法及選擇權定價模型。遠期外匯合約通常係根據目前之遠期匯率評價。

(5)評價模型之產出係預估之概算值，而評價技術可能無法反映本集團持有金融工具及非金融工具之所有攸關因素。因此評價模型之預估值會適當地根據額外之參數予以調整，例如模型風險或流動性風險等。根據本集團之公允價值評價模型管理政策及相關之控制程序，管理階層相信為允當表達合併資產負債表中金融工具及非金融工具之公允價值，評價調整係屬適當且必要。在評價過程中所使用之價格資訊及參數係經審慎評估，且適當地根據目前市場狀況調整。

(6)本集團將信用風險評價調整納入金融工具及非金融工具公允價值計算考量，以分別反映交易對手信用風險及本集團信用品質。

6.第一等級及第二等級間之移動：無。

7.第三等級之變動明細表：

項　　目	權益證券 111 年度	權益證券 110 年度
期 初 餘 額	$768,053	$705,348
認列於其他綜合損益	(197,758)	62,705
本期取得	2,091	-
本期處分	-	-
轉入第三等級	-	-
轉出第三等級	-	-
期 末 餘 額	$572,386	$768,053

8. 重大不可觀察輸入值(第三等級)之公允價值衡量之量化資訊：

	111 年 12 月 31 日 公允價值	評價技術	重大不可觀察輸入值	比例	輸入值與公允價值關係
非衍生權益工具:					
投資公司股票	$572,386	淨資產價值法	不適用	不適用	不適用

	110 年 12 月 31 日 公允價值	評價技術	重大不可觀察輸入值	比例	輸入值與公允價值關係
非衍生權益工具:					
投資公司股票	$768,053	淨資產價值法	不適用	不適用	不適用

9. 公允價值歸類於第三等級之評價流程：

本集團對於公允價值歸類於第三等級之評價流程係由財務部門負責進行金融工具之獨立公允價值驗證，藉獨立來源資料使評價結果貼近市場狀態，並定期覆核，以確保評價結果係屬合理。

(四)金融資產移轉

1. 整體除列之已移轉金融資產：無。
2. 未整體除列之已移轉金融資產

(1)本集團提供應收票據予銀行作為銀行借款之備償票據，因應收票據之貼現銀行對於已移轉之應收票據具有追索權，因此本集團未除列貼現之應收票據，相關已預支之價款帳列短期借款項下。

(2)於111年及110年12月31日，本集團繼續認列已貼現之應收票據相關資訊如下：

項　　目	111 年 12 月 31 日	110 年 12 月 31 日
應收票據帳面金額	$918	$1,359
已預支價款之帳面價值	$918	$1,359

(3)於111年及110年12月31日，應收票據受讓人依據合約對已貼現之應收票據具有追索權時，相關資產及負債之公允價值資訊如下：

項　　目	111 年 12 月 31 日	110 年 12 月 31 日
應收票據之公允價值	$918	$1,359
已預支價款之公允價值	918	1,359
淨部位	-	-

(五)金融資產及金融負債之互抵：無。

十三、附註揭露事項

(一)重大交易事項相關資訊(合併沖銷前)：

1. 資金貸與他人者：無。

2.他人背書保證者：附表一。

3.期末持有有價證券情形(不包含投資子公司、關聯企業及合資控制部分)：附表二。

4.累積買進或賣出同一有價證券之金額達新台幣三億元或實收資本額百分之二十以上者：附表三。

5.取得不動產之金額達新台幣三億元或實收資本額百分之二十以上者：無。

6.處分不動產之金額達新台幣三億元或實收資本額百分之二十以上者：無。

7.與關係人進、銷貨之金額達新台幣一億元或實收資本額百分之二十以上者：附表四。

8.應收關係人款項達新台幣一億元或實收資本額百分之二十以上者：無。

9.從事衍生工具交易：參閱附註六(二)之說明。

10.母子公司間業務關係及重要交易往來情形：附表五。

(二)轉投資事業相關資訊：附表六。

(三)大陸投資資訊(合併沖銷前)

1.投資大陸之公司名稱、主要營業項目、實收資本額、投資方式、資金匯出入情形、持股比例、投資損益、期末投資帳面價值、已匯回投資損益及赴大陸地區投資限額：附表七。

2.與透過香港台合有限公司轉投資大陸達福塑料工業有限公司間之重大交易事項：請詳附註十三(一)重大交易事項相關資訊之揭露。

3.

(1)本公司(以下簡稱委託人)委託香港台合有限公司(以下簡稱受託人)投資大陸福建莆田達福塑料工業有限公司事宜，雙方約定遵守條款如下：

A.委託人以資金金額美金8,100,000元整，指定受託人投資於中國大陸設立福建莆田達福塑料工業有限公司。

B.受託人向中國大陸有關方面申請投資及增資福建莆田達福塑料工業有限公司，均以受託人之名義為之，資金並由受託人自香港匯入中國大陸。

C.福建莆田達福塑料工業有限公司經營若有收益或孳息分配時，先由受託人取得該項孳息後，應全部轉撥給委託人。

D.福建莆田達福塑料工業有限公司若由於減資，結束營業或其他原因，必需返還投資之資金時，受託人取得該項資金後，應全部轉撥給委託人。

E.受託人基於前二條之原因，轉撥投資資金或孳息，收益時應通知委託人，由委託人指定支付方式為之。

F.受託人基於此項委託投資關係，對福建莆田達福塑料工業有限公司所產生之權利、義務，均轉由委託人承受，受託人不保證其收益及盈虧。

G.受託人應盡善良管理人之注意，全權辦理投資、增資、結匯、領取孳息等事項。

H.受託人應定期寄送福建莆田達福塑料工業有限公司之財務報表給委託人，委託人並得委託會計師或其他查核人員前往查核該財務報表。

I.本委託書未約定事項應依中華民國有關法令，國內外金融慣例等規定辦理。

(2)本公司增加投資香港台合有限公司港幣10,075,000元整(合美金1,300,000元)再轉投資達福塑料工業有限公司。

(四)主要股東資訊：詳附表八。

附表一

達新工業股份有限公司及子公司
為他人背書保證
111年1月1日至12月31日

單位：新台幣仟元

編號	背書保證者公司名稱	被背書保證對象		對單一企業背書保證限額	本期最高背書保證餘額	期末背書保證餘額	實際動支金額	以財產擔保之背書保證金額	累計背書保證金額佔最近期財務報表淨值之比率	背書保證最高限額	屬母公司對子公司背書保證	屬子公司對母公司背書保證	屬對大陸地區背書保證
		公司名稱	關係										
0	達新工業(股)公司	日本達新商業株式會社	直接持有普通股股權超過百分之五十之子公司	$2,121,889	$121,600	$116,200	$104,580	$-	1.10%	$5,304,723	Y	N	N

註1：本公司對單一企業背書金額以不超過本公司最近期財務報表淨值(111年12月31日)百分之二十為限。
註2：本公司對外背書保證總額以本公司最近期財務報表淨值(111年12月31日)百分之五十為限。

附表二

達新工業股份有限公司及子公司
期末持有有價證券情形
111年12月31日

單位：新台幣仟元/股(單位)數:仟

持有之公司	有價證券種類及名稱	與有價證券發行人之關係	帳列科目	期末 股(單位)數	期末 帳面金額	期末 持股比例	期末 公允價值	備註
達新工業股份有限公司	股票/南亞塑膠工業(股)公司	—	透過其他綜合損益按公允價值衡量之金融資產-流動	35,000	$2,485,000	0.44%	$2,485,000	
	股票/福懋興業股份有限公司	—	透過其他綜合損益按公允價值衡量之金融資產-流動	200	5,350	0.01%	5,350	
	股票/豐興鋼鐵股份有限公司	—	透過其他綜合損益按公允價值衡量之金融資產-流動	600	38,220	0.10%	38,220	
	股票/兆豐金融控股股份有限公司	—	透過其他綜合損益按公允價值衡量之金融資產-流動	3,239	98,304	0.02%	98,304	
	股票/台灣塑膠工業股份有限公司	—	透過其他綜合損益按公允價值衡量之金融資產-流動	1,500	130,200	0.02%	130,200	
	股票/台灣積體電路製造股份有限公司	—	透過其他綜合損益按公允價值衡量之金融資產-流動	1,520	681,720	0.01%	681,720	
	股票/興農股份有限公司	—	透過其他綜合損益按公允價值衡量之金融資產-流動	2,419	88,173	0.58%	88,173	
	股票/永信國際投資控股股份有限公司	—	透過其他綜合損益按公允價值衡量之金融資產-流動	1,000	46,000	0.38%	46,000	
	股票/台灣水泥股份有限公司	—	透過其他綜合損益按公允價值衡量之金融資產-流動	3,850	129,552	0.05%	129,552	
	股票/亞洲水泥股份有限公司	—	透過其他綜合損益按公允價值衡量之金融資產-流動	2,000	82,000	0.06%	82,000	
	股票/台灣百和工業股份有限公司	—	透過其他綜合損益按公允價值衡量之金融資產-流動	1,000	56,800	0.34%	56,800	
	股票/廣達電腦股份有限公司	—	透過其他綜合損益按公允價值衡量之金融資產-流動	740	53,502	0.02%	53,502	
	受益憑證/元大臺灣卓越50證券投資信託基金	—	透過其他綜合損益按公允價值衡量之金融資產-流動	100	11,020	-	11,020	

(接次頁)

(承前頁)

附表二

達新工業股份有限公司及子公司

期末持有有價證券情形

111年12月31日

單位：新台幣仟元/股(單位)數:仟

持有之公司	有價證券種類及名稱	與有價證券發行人之關係	帳列科目	期末				備註
				股(單位)數	帳面金額	持股比例	公允價值	
達發投資股份有限公司	受益憑證/日盛越南機會(美元)A類型基金	—	透過損益按公允價值衡量之金融資產-流動	10	$1,978	-	$1,978	
	股票/亞太投資股份有限公司	—	透過其他綜合損益按公允價值衡量之金融資產-非流動	10,000	333,600	2.35%	333,600	
	股票/永鴻國際生技股份有限公司	—	透過其他綜合損益按公允價值衡量之金融資產-非流動	95	2,091	0.14%	2,091	
	公司債/台灣積體電路美元公司債券(三)	—	透過其他綜合損益按公允價值衡量之金融資產-非流動	6	14,192	-	14,192	
	股票/中華電信股份有限公司	—	透過其他綜合損益按公允價值衡量之金融資產-流動	90	10,170	-	10,170	
	股票/台灣積體電路股份有限公司	—	透過其他綜合損益按公允價值衡量之金融資產-流動	300	134,550	-	134,550	
	股票/達新工業股份有限公司	對本公司採權益法評價之投資公司	透過其他綜合損益按公允價值衡量之金融資產-非流動	3,572	251,116	3.60%	251,116	註1
	股票/達昶投資股份有限公司	採權益法評價之被投資公司	透過其他綜合損益按公允價值衡量之金融資產-非流動	2,500	236,695	33.33%	236,695	註2

註：1.係子公司持有母公司股票已依原始投資成本轉列庫藏股表達

2.該公司已於民國91年6月20日申請解散核准，目前已進入清算程序

附表三

達新工業股份有限公司及子公司
累積買進或賣出同一有價證券之金額達新臺幣三億元或實收資本額百分之二十以上
111年1月1日至12月31日

單位：新台幣仟元/股數:仟股

買、賣之公司	有價證券種類及名稱	帳列科目	交易對象	關係	期初(註1)		買入		賣出				期末	
					股數	金額(註2)	股數	金額(註2)	股數	售價	帳面成本	處分損益	股數	金額(註2)
達新工業股份有限公司	股票/南亞塑膠工業股份有限公司	透過其他綜合損益按公允價值衡量之金融資產-流動	-	-	32,400	$970,185	2,600	$221,569	-	$-	$-	$-	35,000	$1,191,754

註：1.期初日期為110年7月20日。
2.係原始取得成本。

附表四

達新工業股份有限公司及子公司
與關係人進、銷貨之金額達新臺幣一億元或實收資本額百分之二十以上
111年1月1日至12月31日

單位：新台幣仟元

進(銷)貨之公司	交易對象名稱	關係	交易情形				交易條件與一般交易不同之情形及原因		應收(付)票據、帳款		備註
			進(銷)貨	金額	佔總進(銷)貨之比率	授信期間	單價	授信期間	餘額	佔總應收(付)票據、帳款之比率	
達新工業股份有限公司	日本達新商事株式會社	子公司	銷貨	$114,255	4.89%	D/A 120天	按一般銷售價格	比一般收取30天期L/C或T/T 30天有較長寬限期120天	$16,363	4.10%	
日本達新商事株式會社	達新工業股份有限公司	母公司	進貨	114,255	39.21%	D/A 120天	按一般進貨價格	D/A 120天	16,363	67.12%	

附表五

達新工業股份有限公司及子公司
母子公司間業務關係及重要交易往來情形
111年1月1日至12月31日

單位：新台幣仟元

編號	交易人名稱	交易往來對象	與交易人之關係	交易往來情形			
				科目	金額	交易條件	佔合併總營收或總資產之比率
0	達新工業股份有限公司	日本達新商事	母公司對子公司	銷貨收入	$114,255	D/A 120天	4.28%
0	達新工業股份有限公司	達福公司	母公司對子公司	銷貨收入	670	T/T 30天	0.03%
0	達新工業股份有限公司	達緬公司	母公司對子公司	銷貨收入	53	T/T 30天	-
0	達新工業股份有限公司	達啟公司	母公司對孫公司	銷貨收入	6,216	90天票期	0.23%
0	達新工業股份有限公司	達啟公司	母公司對孫公司	應收票據	1,710	-	0.01%
0	達新工業股份有限公司	日本達新商事	母公司對子公司	應收帳款	16,363	-	0.14%
0	達新工業股份有限公司	達啟公司	母公司對孫公司	應收帳款	607	-	0.01%
0	達新工業股份有限公司	日本達新商事	母公司對子公司	其他應收款	1,182	-	0.01%
0	達新工業股份有限公司	達福公司	母公司對子公司	預付款項	2,373	-	0.02%
0	達新工業股份有限公司	達福公司	母公司對子公司	應付帳款	2,503	-	0.02%
0	達新工業股份有限公司	達福公司	母公司對子公司	其他應付款	1,767	-	0.02%
0	達新工業股份有限公司	達越公司	母公司對子公司	其他應付款	8,545	-	0.07%
0	達新工業股份有限公司	達緬公司	母公司對子公司	其他應付款	10,971	-	0.10%
0	達新工業股份有限公司	達福公司	母公司對子公司	進貨	13,558	T/T	0.51%

（接次頁）

（承前頁）

附表五

達新工業股份有限公司及子公司

母子公司間業務關係及重要交易往來情形

111年1月1日至12月31日

單位：新台幣仟元

編號	交易人名稱	交易往來對象	與交易人之關係	交易往來情形			
				科目	金額	交易條件	佔合併總營收或總資產之比率
0	達新工業股份有限公司	達福公司	母公司對子公司	加工費用	$29,693	半月結T/T 15天	1.11%
0	達新工業股份有限公司	達越公司	母公司對子公司	加工費用	74,637	半月結T/T 15天	2.80%
0	達新工業股份有限公司	達緬公司	母公司對子公司	加工費用	191,430	半月結T/T 15天	7.17%
0	達新工業股份有限公司	達新富美公司	母公司對孫公司	加工費用	31,610	半月結T/T 15天	1.18%
0	達新工業股份有限公司	日本達新商事	母公司對子公司	佣金收入	248	-	-
0	達新工業股份有限公司	日本達新商事	母公司對子公司	利息收入	69	-	-
0	達新工業股份有限公司	T.H.USA	母公司對子公司	利息收入	113	-	-
0	達新工業股份有限公司	日本達新商事	母公司對子公司	背書保證	116,200	-	-
1	達越公司	達新富美公司	母公司對子公司	加工費用	707	-	0.03%

附表六

達新工業股份有限公司及子公司
被投資公司名稱、所在地區...等相關資訊
111年12月31日

單位：新台幣仟元/股數：仟股

投資公司名稱	被投資公司名稱	所在地區	主要營業項目	原始投資金額		期末持有			被投資公司本期損益	本期認列之投資損益	備註
				本期期末	去年年底	股數	比率	帳面金額			
達新工業股份有限公司	日本達新商事株式會社	日本國大阪府東大阪市今米2丁目8番2號	1.人造皮革其他合成樹脂及各種纖維製品之日本國內買賣業務 2.提包、包裝袋、衣料品等用品、什貨之進出口業務	$90,196 ￥400,000	$90,196 ￥400,000	800	100.00%	$111,542	($16,399)	($16,095)	註1
	美國TAHSIN INDUSTRIAL CORP.	111 Howard Blvrd,Suite 206,Mt Arlington,N.J.07856	銷售達新製品、成衣、雨衣、PVC製品等產品	190,638 USD6,210	183,332 USD5,960	1	100.00%	(13,254)	(15,585)	(15,679)	註1
	台合有限公司	香港香港九龍灣宏開道16號(德福大廈1503室)	貿易	35 HK10	35 HK10	-	100.00%	39	-	-	
	達越責任有限公司	越南胡志明市新順加工出口區	雨衣、成衣、皮件、衣櫥等加工製造	208,699 USD7,203	197,009 USD6,803	-	100.00%	146,828	(1,005)	(1,005)	
	緬甸達新工業有限公司	Plot No.D-1 Mingaladon Industrial Park, Mingaladon	雨衣、成衣、皮件、衣櫥等加工製造	472,523 USD14,700	472,523 USD14,700	-	100.00%	288,099	36,585	36,863	註1
	達發投資股份有限公司	台灣台中市西區	一般投資業、不動產買賣及租賃業	180,000	180,000	18,000	100.00%	941,823	61,005	43,145	註2
	鑫昌機械工業股份有限公司	台灣苗栗縣竹南鎮	化工機械、配管槽桶、橡膠機械、塑膠機械、機械	50,000	50,000	5,000	26.51%	5,744	(3,767)	(999)	

(接次頁)

（承前頁）

附表六

達新工業股份有限公司及子公司
被投資公司名稱、所在地區...等相關資訊
111年12月31日

單位：新台幣仟元/股數：仟股

投資公司名稱	被投資公司名稱	所在地區	主要營業項目	原始投資金額		期末持有			被投資公司本期損益	本期認列之投資損益	備註
				本期期末	去年年底	股數	比率	帳面金額			
達發投資股份有限公司	達誠投資股份有限公司	台灣台中市西區	一般投資業	21,000	21,000	2,100	41.18%	133,621	20,438	8,416	
	達權投資股份有限公司	台灣台中市西區	一般投資業	87,000	87,000	8,700	44.39%	318,346	35,323	15,679	
	達啟企業股份有限公司	台灣台北市大安區	布疋、衣著、鞋、帽、傘服飾品；家具、寢具、廚房器具、裝設品；日常用品；文教、樂器、育樂用品批發業及零售業;食品什貨、飲料零售業	23,000	20,000	2,300	100.00%	7,923	(649)	(649)	
達越責任有限公司	TRUONG GIANG GARMENT JOINT-STOCK COMPANY	越南廣南省三圻市安春坊黃促抗街239號	生產、加工各類成衣產品以供出口和內銷;經營銷售各類成衣物資、設備及原物料;提供時裝及紡織工業諮詢服務	12,945 USD435	8,765 USD294	37	44.17%	13,887	3,998	50	註1
	TAHHSIN PHU MY JOINT STOCK COMPANY	越南廣南省富寧縣三福鄉富美工業區	生產、加工各種供出口及內銷之成衣產品	21,851 USD732	21,851 USD732	-	65.00%	21,859	2,781	1,808	

註：1.本期認列投資損益含聯屬公司間已(未)實現損益淨額。

2.本期認列投資損益中含收到本公司配發現金股利沖銷數17,860仟元。

附表七

達新工業股份有限公司及子公司
大陸投資資訊
111年1月1日至12月31日

單位：新台幣仟元

大陸被投資公司名稱	主要營業項目	實收資本額	投資方式(註1)	本期期初自台灣匯出累積投資金額	本期匯出或收回投資金額		本期期末自台灣匯出累積投資金額	被投資公司本期損益	本公司直接或間接投資之持股比例	本期認列投資損益	期末投資帳面金額	截至本期止已匯回投資收益
					匯出	收回						
達福塑料工業有限公司	主要生產雨衣等塑料製品	$291,605	2	$263,164	$-	$-	$263,164	$23,765	91.26%	$21,694	$182,944	$-

本期期末累計自台灣匯出赴大陸地區投資金額	經濟部投審會核准投資金額	依經濟部投審會規定赴大陸地區投資限額（註2）
$263,164	$263,164	$6,383,246

註：1.投資方式:本公司委託香港台合有限公司投資設立達福塑料工業有限公司USD8,100,000，民國100年度增加投資香港台合有限公司HK10,075,000(USD1,300,000)，再轉投資達福塑料工業有限公司。

2.依經濟部投審會規定，計算對大陸投資累計金額或比例上限以淨值或合併淨值之百分之六十（其較高者）。

附表八

達新工業股份有限公司及子公司

主要股東資訊

111年12月31日

股數：仟股

主要股東名稱	股份	
	持有股數	持股比例
達昶投資股份有限公司	10,075	10.16%
達權投資股份有限公司	9,500	9.58%
長彩實業股份有限公司	9,000	9.08%

註1：本表主要股東資訊係由集保公司以每季底最後一個營業日，計算股東持有公司已完成無實體登錄交付（含庫藏股）之普通股及特別股合計達百分之五以上資料。至於公司財務報告所記載股本與公司實際已完成無實體登錄交付股數，可能因編製計算基礎不同或有差異。

註2：上開資料如屬股東將持股交付信託，係以受託人開立信託專戶之委託人個別分戶揭示。至於股東依據證券交易法令辦理持股超過百分之十之內部人股權申報，其持股包括本人持股加計其交付信託且對信託財產具有運用決定權股份等，有關內部人股權申報資料請參閱公開資訊觀測站。

十四、部門資訊

為管理之目的，本集團依據所在區域劃分營運單位，有八個應報導營運部部門：

台灣達新：各種塑膠雨衣、尼龍雨衣、工作服、衣櫥、尼龍夾克、PP瓦楞板、TC成衣、皮件、手提袋、卷宗夾、塑膠膜、袋及護貝機等之製造與買賣。
日本達商：人造皮革、其他合成樹脂及各種纖維製品之日本國內買賣業務及進出口業務。
美國T.H.USA：銷售成衣、雨衣、PVC製品等產品。
莆田達福：生產塑膠雨衣、成衣等塑膠製品。
越南達越：雨衣、成衣、皮件、衣櫥等加工製造。
緬甸達新：雨衣、成衣、皮件、衣櫥等加工製造。
達發投資：一般投資業、不動產買賣及租賃業、雨衣、成衣買賣業、飲料零售業。

營運部門並未彙總以組成前述之應報導營運部門。
低於量化門檻之部門收入歸屬於其他部門，係香港地區貿易業。

管理階層個別監督其業務單位之營運結果，以制定資源分配與績效評估之決策。部門之績效係根據部門損益予以評估，並採與合併財務報表中本期淨利一致之方式衡量。

營運部門間之移轉訂價係以與外部第三人類似之常規交易為基礎。

(一)111年度

	台灣達新	日本達商	美國T.H.USA	莆田達福	越南達越	緬甸達新	達發投資	其他部門	調整及銷除	合計
收入										
來自外部客戶收入	$2,215,018	$328,887	$7,441	$110,220	-	-	$7,794	-	-	$2,669,360
部門間收入	121,194	-	-	41,335	$102,857	$187,542	-	-	($452,928)註A	-
收入合計	$2,336,212	$328,887	$7,441	$151,555	$102,857	$187,542	$7,794	-	($452,928)	$2,669,360
財務成本	$188	$1,290	$181	-	-	$53	$813	-	($183)	$2,342
折舊與攤銷	$38,652	$2,379	$67	$3,254	$7,252	$14,952	$431	-	($277)	$66,710
採權益法認列之投資(損)益	($999)	-	-	-	$50	-	$24,095	-	-	$23,146
部門損益	$639,880	($16,399)	($15,585)	$23,765	($32)	$36,585	$61,005	-	($17,995)	$711,224
資產										
採權益法之長期股權投資	$5,744	-	-	-	$13,887	-	$451,967	-	-	$471,598
非流動資產資本支出	$175,967	-	-	$4,667	$4,785	$13,087	$5,469	-	-	$203,975
部門資產	$9,632,632	$310,623	$14,745	$220,266	$170,683	$318,161	$1,159,030	$7,751	($299,350)註B	$11,534,541
負債										
部門負債	$611,232	$197,887	$27,999	$19,659	$12,085	$30,062	$49,165	$7,711	($60,003)註B	$895,797

註：A.部門間之收入係於合併時銷除。

B.部門間之債權債務於合併時銷除。

(二)110年度

	台灣達新	日本達商	美國T.H.USA	莆田達福	越南達越	緬甸達新	達發投資	其他部門	調整及銷除	合計
收入										
來自外部客戶收入	$1,912,585	$347,088	$30,975	$78,793	$2,088	-	$7,371	-	-	$2,378,900
部門間收入	102,551	-	-	49,047	92,673	$157,208	-	-	($401,479)註 A	-
收入合計	$2,015,136	$347,088	$30,975	$127,840	$94,761	$157,208	$7,371	-	($401,479)	$2,378,900
財務成本	$88	$1,663	$483	-	-	$52	$1	-	($380)	$1,907
折舊與攤銷	$30,011	$2,949	$942	$2,207	$6,598	$15,150	$525	-	($372)	$58,010
採權益法認列之投資(損)益	$756	-	-	-	$694	-	$40,427	-	-	$41,877
部門損益	($80,935)	($5,465)	($18,754)	$6,968	$963	$18,111	$113,434	-	($27,890)	$6,432
資產										
採權益法之長期股權投資	$7,105	-	-	-	$9,500	-	$557,755	-	-	$574,360
非流動資產資本支出	$397,268	-	-	$5,911	$4,058	$3,504	$55,730	-	-	$466,471
部門資產	$10,748,323	$341,369	$25,549	$192,163	$150,528	$241,638	$1,562,573	$10,648	($518,067)註 B	$12,754,724
負債										
部門負債	$852,403	$207,360	$29,963	$17,815	$17,026	$15,891	$247,168	$10,612	($213,796)註 B	$1,184,442

註：A.部門間之收入係於合併時銷除。

B.部門間之債權債務於合併時銷除。

(三)產業別之資訊

產業別	111 年度	110 年度
來自外部客戶收入：		
雨衣部(含什項加工及防水布料)	$1,369,587	$1,073,228
成衣部	627,277	615,183
新品部(含裝訂機及傢俱)	343,025	257,881
PP 部	270,806	313,351
其他	58,665	119,257
合　　計	$2,669,360	$2,378,900

(四)地區別資訊

地區別	111 年度	110 年度
來自外部客戶收入：		
台　　灣	$410,999	$406,527
美　　洲	375,776	333,937
歐　　洲	1,014,098	802,986
日　　本	470,225	548,312
其他地區	398,262	287,138
合　　計	$2,669,360	$2,378,900

(五)重要客戶資訊

本公司及子公司111年度及110年度合併銷貨收入淨額佔損益表合併銷貨收入淨額10%以上客戶：

	111 年度		110 年度	
客戶名稱	銷貨	%	銷貨	%
客　戶　A	$648,408	24	$523,929	22

達新工業股份有限公司

董事長：吳 子 聰

中華民國112年5月16日 刊印

儒風 承印
RU FON (02) 2225-1430