股票代號：1315

達新工業股份有限公司

108 年度年報

達新工業股份有限公司　　編製

中華民國 109 年 5 月 5 日刊印

查詢本年報之網址：

公開資訊觀測站：mops.twse.com.tw

本公司網址：www.tahhsin.com.tw

一 、本公司發言人及代理發言人姓名、職稱及聯絡電話

發言人：賴耿民　　代理發言人: 陳昕晟

職　稱：副總經理　　職　　稱：協　理

電　話：(04)23595511　　電　　話：(04)23595511

電子郵件信箱：h1@mail.tahhsin.com.tw　電子郵件信箱：h1@ mail.tahhsin.com.tw

二、總公司、台北辦事處、工廠之地址及電話

名　稱	所　　在　　地	電　　話
總公司	台中市西屯區工業 35 路 51 號	(04)23595511
台北辦事處	台北市敦化北路 201 號(台塑大樓後棟 7 樓)	(02)27128311
台中總廠	台中市西屯區工業 35 路 51 號	(04)23595511
中港分廠	台中縣梧棲區自立路 336 號	(04)26393355

三、辦理股票過戶機構

名稱：中國信託商業銀行代理部

地址：台北市重慶南路一段 83 號 5 樓

網址：www.ctbcbank.com

電話：(02)66365566

四、最近年度簽證會計師姓名、事務所名稱、地址、電子信箱及電話：

會計師：張福郎、邱桂鈴

事務所：國富浩華聯合會計師事務所

地址：台北市復興北路 369 號 10 樓

電子信箱：www.crowehorwath.tw

電話：(02)87705181(總機)

五、海外有價證券掛牌買賣之交易場所名稱：無。

查詢該海外有價證券資訊之方式：無。

六、公司網址：www.tahhsin.com.tw

目　　錄

壹、致股東報告書

一、108 年度營業報告‥‥‥‥‥‥‥‥ 1
二、109 年度營業計畫概要‥‥‥‥‥‥‥ 3

貳、公司簡介

一、設立日期‥‥‥‥‥‥‥‥ 6
二、公司沿革‥‥‥‥‥‥‥‥ 6

參、公司治理報告

一、組織系統‥‥‥‥‥‥‥‥ 9
二、董事、監察人、總經理、副總經理、協理、各部門及分支機構主管資料‥‥‥‥ 11
三、公司治理運作情形‥‥‥‥‥‥ 25
四、會計師公費資訊‥‥‥‥‥‥ 70
五、更換會計師資訊‥‥‥‥‥‥ 71
六、公司之董事長、總經理、負責財務或會計事務之經理人、最近一年內曾任職於簽證會計師所屬事務所或關係企業之情形 ‧ 71
七、最近年度及截至年報刊印日止，董事、監察人、經理人及持股比例超過百分之十之股東股權移轉及股權質押變動情形‥ 72
八、持股比例占前十名之股東，其相互間之關係資料‥‥‥ 75
九、公司、公司之董事、監察人、經理人及公司直接或間接控制之事業對同一轉投資事業之持股數，並合併計綜合持股比例‥76

肆、募資情形

一、資本及股份
(一)股本來源‥‥‥‥‥‥‥‥ 77
(二)股東結構‥‥‥‥‥‥‥‥ 78

(三)股權分散情形 ・・・・・・・・・・・・・・・・・・・・・・・・ 78
(四)主要股東名單 ・・・・・・・・・・・・・・・・・・・・・・・・ 79
(五)最近二年度每股市價、淨值、盈餘、股利及相關資料 ・・・ 80
(六)公司股利政策及執行狀況・・・・・・・・・・・・・・・・・・ 81
(七)本次股東會擬議之無償配股對公司業績及每股盈餘之影響・・ 82
(八)員工酬勞及董事、監察人酬勞 ・・・・・・・・・・・・・・・ 82
(九)公司買回本公司股份情形 ・・・・・・・・・・・・・・・・・ 83
二、公司債辦理情形 ・・・・・・・・・・・・・・・・・・・・・・・ 83
三、特別股辦理情形 ・・・・・・・・・・・・・・・・・・・・・・・ 83
四、海外存託憑證辦理情形・・・・・・・・・・・・・・・・・・・・ 83
五、員工認股權憑證辦理情形 ・・・・・・・・・・・・・・・・・・ 83
六、併購或受讓他公司股份發行新股辦理情形 ・・・・・・・・・・ 83
七、資金運用計劃執行情形・・・・・・・・・・・・・・・・・・・・ 83
(一)計劃內容・・・・・・・・・・・・・・・・・・・・・・・・・・ 83
(二)執行情形・・・・・・・・・・・・・・・・・・・・・・・・・・ 83

伍、營運概況
一、業務內容
(一)業務範圍 ・・・・・・・・・・・・・・・・・・・・・・・・・・ 84
(二)產業趨勢概況・・・・・・・・・・・・・・・・・・・・・・・・ 85
(三)技術及研發概況 ・・・・・・・・・・・・・・・・・・・・・・ 89
(四)長、短期業務發展計畫・・・・・・・・・・・・・・・・・・・・ 90
二、市場及產銷概況
(一)市場分析 ・・・・・・・・・・・・・・・・・・・・・・・・・・ 91
(二)主要產品之重要用途及產製過程 ・・・・・・・・・・・・・・ 93
(三)主要原料之供應狀況・・・・・・・・・・・・・・・・・・・・・ 95
(四)最近二年度任一年度中曾占進(銷)貨總額百分之十以上之
客戶名稱及其進(銷)貨金額與比例・・・・・・・・・・・・・ 96
(五)最近二年度生產量值表・・・・・・・・・・・・・・・・・・・・ 97
(六)最近二年度銷售量值表・・・・・・・・・・・・・・・・・・・・ 97

三、員工最近二年度人數、服務年資、年齡及學歷分佈比率 98
四、環保支出資訊‧‧‧‧‧‧‧‧‧‧‧‧‧‧‧‧‧‧‧‧‧‧‧‧ 99
五、勞資關係‧‧‧‧‧‧‧‧‧‧‧‧‧‧‧‧‧‧‧‧‧‧‧‧‧‧100
六、重要契約‧‧‧‧‧‧‧‧‧‧‧‧‧‧‧‧‧‧‧‧‧‧‧‧‧ 104

陸、財務概況
一、最近五年度簡明資產負債表及綜合損益表‧‧‧‧‧‧‧‧‧ 105
二、最近五年度財務分析‧‧‧‧‧‧‧‧‧‧‧‧‧‧‧‧‧‧‧ 109
三、最近年度財務報告之監察人審查報告 ‧‧‧‧‧‧‧‧‧‧‧ 113
四、最近年度經會計師查核簽證之個體財務報告 ‧‧‧‧‧‧‧ 114
五、最近年度經會計師查核簽證之合併財務報告‧‧‧‧‧‧‧‧ 114
六、公司及其關係企業財務週轉困難情事 ‧‧‧‧‧‧‧‧‧‧‧‧ 114

柒、財務狀況及經營結果之檢討分析與風險事項
一、財務狀況 ‧‧‧‧‧‧‧‧‧‧‧‧‧‧‧‧‧‧‧‧‧‧‧‧‧ 115
二、經營結果分析‧‧‧‧‧‧‧‧‧‧‧‧‧‧‧‧‧‧‧‧‧‧‧‧116
三、合併現金流量 ‧‧‧‧‧‧‧‧‧‧‧‧‧‧‧‧‧‧‧‧‧‧‧‧117
四、最近年度重大資本支出對財務業務之影響 ‧‧‧‧‧‧‧‧ 118
五、最近年度轉投資政策及未來一年投資計劃‧‧‧‧‧‧‧‧‧118
六、風險事項應分析評估 ‧‧‧‧‧‧‧‧‧‧‧‧‧‧‧‧‧‧‧ 119
七、其他重要事項 ‧‧‧‧‧‧‧‧‧‧‧‧‧‧‧‧‧‧‧‧‧‧‧124

捌、特別記載事項
一、關係企業相關資料‧‧‧‧‧‧‧‧‧‧‧‧‧‧‧‧‧‧‧‧‧‧125
二、私募有價證券辦理情形‧‧‧‧‧‧‧‧‧‧‧‧‧‧‧‧‧‧‧ 128
三、子公司持有或處分本公司股票情形‧‧‧‧‧‧‧‧‧‧‧‧‧128
四、其他必要補充說明事項‧‧‧‧‧‧‧‧‧‧‧‧‧‧‧‧‧‧‧128
五、最近年度及截至年報刊印日止，發生證券交易法第三十六條
第 2 項第 2 款對股東權益或證券價格有重大影響之事項‧‧128

玖、財務報表
一、達新工業股份有限公司個體財務報表‧‧‧‧‧‧‧‧‧‧‧‧129
二、達新工業股份有限公司合併財務報表‧‧‧‧‧‧‧‧‧‧‧ 210

壹、致股東報告書

一、108 年度營業報告

各位股東女士、先生:大家好

現在謹將民國 108 年度本集團營業實績報告如下：

108 年度本集團營業收入為新台幣 24 億 4,060 萬元,較 107 年度衰退 4.04%,營業利益為新台幣 4,170 萬元，比 107 年度增加新台幣 5,059 萬元，稅前淨利為新台幣 7 億 3,456 萬元，比 107 年度增加新台幣 4 億 9,132 萬元,稅後淨利比 107 年度增加新台幣 4 億 6,827 萬元，為新台幣 6 億 9,814 萬元。

茲將本集團最近二年度之產品別、地區別銷售分析列表如下：

產品別銷售　　單位:新台幣仟元

產品別	108 年度		107 年度		較去年成長(衰退)	
	金 額	%	金 額	%	金 額	%
雨衣部	1,186,586	48.62	1,145,715	45.05	40,871	3.57
成衣部	592,893	24.29	582,685	22.91	10,208	1.75
新品部	263,998	10.82	381,330	14.99	(117,332)	(30.77)
PP 部	290,149	11.98	289,952	11.40	197	0.07
其 他	106,973	4.38	143,660	5.65	(36,687)	(25.54)
合 計	2,440,599	100.00	2,543,342	100.00	(102,743)	(4.04)

地區別銷售　　單位:新台幣仟元

地 區 別	108 年度		107 年度		較去年成長(衰退)	
	金 額	%	金 額	%	金 額	%
台 灣	424,593	17.40	463,617	18.23	(39,024)	(8.42)
美 洲	522,447	21.41	593,705	23.34	(71,258)	(12.00)
歐 洲	614,817	25.19	605,923	23.82	8,894	1.47
日 本	573,171	23.48	549,577	21.61	23,594	4.29
其 他	305,571	12.52	330,520	13.00	(24,949)	(7.55)
合 計	2,440,599	100.00	2,543,342	100.00	(102,743)	(4.04)

茲將最近二年度之合併營業收入、獲利能力、投資報酬分析列表如下：

(1)、近二年度合併營收及盈餘實績表

單位：新台幣仟元

項　　目	108 年度		107 年度	
	金　額	%	金　額	%
營業收入淨額	2,440,599	100.00	2,543,342	100.00
營 業 毛 利	405,917	16.63	382,079	15.02
營 業 利 益	41,698	1.71	(8,894)	—
稅 前 淨 利	734,556	30.10	243,233	9.56
稅 後 淨 利	698,140	28.61	229,871	9.04

(2)、獲利能力

項　　目			108 年度	107 年度
獲利能力	資產報酬率(%)		7.10 %	2.44 %
	權益報酬率(%)		8.66 %	3.05 %
	占實收資本比率(%)	營業利益	2.11 %	-0.45 %
		稅前純益	37.10 %	12.28 %
	純益率(%)		28.61 %	9.04 %
	每股盈餘(元)		3.65 元	1.20 元

(3)、投資報酬

項　　目	108 年度	107 年度
本益比	9.07	21.98
本利比	9.07	21.98
現金股利殖利率	11.02%	4.5%

二、109 年度營業計劃概要

〈一〉外部競爭環境、法規環境及總體經營環境影響：

2020 年「世界工廠」中國出現新冠肺炎病毒，肆虐全球，嚴重打擊經濟活動，生產和消費停滯，除中國以外新興經濟體經濟陷入零成長，歐、美地區負增長，全球陷入經濟衰退中。

隨著失控的疫情持續升溫，主要經濟體下滑超出預期，擴大量化寬鬆及緊急降息潮在全球發酵，貨幣走勢影響國際資金動向。

國際方面；美中貿易爭端雖因疫情暫時休兵，但貿易政策仍不確定，且下半年的美國總統選舉、新興國家反政府的示威抗議以及英國脫歐、香港反送中、全球氣候極端變化等，各層面風險都將牽動全球經濟活動。

國內方面；雖因美中貿易摩擦，吸引產業與資金回臺擴大投資，但疫情蔓延打擊消費者信心，內需動能需求疲軟，國際油價崩跌、環保法令、勞動法規及公司法修法變革等對企業帶來的潛在影響，皆是未來持續關注之重大變數。

〈二〉本年度營業計劃概要：

1、**經營方針**：

【提高員工生活水準】
【革新技術 重視品質】
【激發員工潛能 創造利潤】
【以合理的價格服務顧客】

2、**預期銷售目標：**

本公司今年業績目標新台幣 20 億 5,500 萬，本集團目標 24 億；積極開發新客源，穩定接單、平衡產能，爭取利潤較佳訂單，提升業績及利潤。

2020 年本集團主要產品預計銷售計劃情形列表如下:

單位:新台幣佰萬元

	個體預期銷售金額			合併預期銷售金額		
產品類別	內　銷	外 銷	預期銷售	內 銷	外 銷	預期銷售
雨衣類	131	1,000	1,131	131	1,215	1,346
成衣類	130	268	398	130	326	456
新品文具	—	85	85	—	103	103
裝訂機	—	21	21	—	26	26
護貝機	—	188	188	—	228	228
PP 瓦楞板	190	42	232	190	51	241
預期銷售合　計	451	1,604	2,055	451	1,949	2,400

3、**重要產銷政策：**

〈1〉積極開發長單客戶，適度調配內銷訂單，平衡淡旺季變化，並擴大與現有重要客戶合作，即時反應接單狀況，調整緬、越、大陸工廠產能配置，有效確保稼動率。

〈2〉積極進行 G 系列訂單引進及產品生產技術提升工作。

〈3〉因應美中貿易關稅障礙，將持續擴增現有越南工廠空間，並收購富美金英股權 65%擴大產能，增加廠內生產應變能力。

〈4〉配合客戶開發大型護貝機，生產線再擴充，生產及品管流程標準化建立。

〈5〉PP 瓦楞板符合環保潮流，持續開發新款產品及機台設備，加速汰舊換新，擴大海內外客層。

〈三〉未來發展策略：

1、市場開拓及訂單引進：

與優質客戶深化合作關係；持續開發新客戶；加強產品開發及深耕內外銷通路；持續國際參展貼近市場脈動，與海外行銷據點加強資訊交流；少量多樣化市場靈活對應。

2、生產管理及品質確保：

越南、緬甸廠持續調配產能，滿足客戶交期需求；越南廠持續強化技術中心外發與品檢中心功能的建立；加強各產品生產管理及技術輔導，強化品質管理；生產線設備汰換升級及自動化以提升效率。

3、擴增生產及營運領域：

PP 瓦楞板新設備的引進及設備的汰舊換新，增加產能以利銷售擴增；機器設備訂單持續擴大規模，改善廠區空間利用，以增加產能。

4、後勤支援及管理運作：

加強原物料在地化的搜尋及採購，配合生產進度及時送料；建立海內外各廠品質統合平台；幹部輪調及本職學能強化，提升技術力及管理能力；新生代及外語經營人才持續引進及儲備；管理流程適切改善及落實執行；健康及安全工作環境的改善；環境保護工作的持續。

5、資產活化及應用範圍：

廠房土地適度應用及活化；金融資產適度操作。

2020 年達新持續貫徹務實誠信的經營理念，強化市場地位與競爭力；專業經營團隊亦將帶領全體員工，嚴守工作紀律、強化專業職能、提升製造技術、勇於創新、穩定成長，持續為所有股東創造最佳的投資效益，共創幸福企業、共享一個向上提升的未來。

貳、公司簡介

一、設立登記日期

中華民國五十五年十月二十四日。

二、公司沿革

民國四十七年：創業，定名為達新百貨行雨衣部。
生產雨衣，資本額為 60,000 元。

民國四十九年：更名為達新塑膠廠，增加雨帆、塑膠書包產品。

民國 五十 年：更名為達新塑膠加工廠股份有限公司，增加衣櫥產品成立營業所，建立國內銷售網。

民國五十五年：更名為達新塑膠製品廠股份有限公司，遷建台中港路新廠，擴充生產設備，致力新產品開發。

民國五十七年：設立外銷組，開拓外銷業務。

民國五十八年：增加纖維成衣製品。

民國五十九年：變更公司名稱為達新工業股份有限公司。

民國六十七年：成立南投分廠。

民國六十八年：投資在日本成立『達新商事株式會社』開始建立國際行銷據點。

民國七十一年：增加 PU 塗布加工製品。

民國七十二年：增加卷宗夾膠環及其裝訂機製品。

民國七十三年：股票公開發行。

民國七十四年：投資在美國成立『美國達新工業股份有限司』建立美國行銷據點。

民國七十六年：在西德投資成立『西德達新工業股份有限公司』建立歐洲行銷據點。

民國八十一年：資本總額為新台幣800,000,000元。
公司股票獲證管會核准正式掛牌上市（81.05.09）
成立中港分廠，增加PP瓦楞板製品。

民國八十二年：配合市政土地重劃，總公司及台中廠遷址至台中工業區繼續營運。
業務內容增加委託營造廠商興建商業大樓出租及出售業務。
投資香港台合有限公司轉投資福建莆田「達福塑料工業有限公司」成立海外加工廠。

民國八十三年：投資在越南設立「達越責任有限公司」加工廠。

民國八十五年：通過取得ISO-9002國際品保認證。

民國八十八年：增加護貝膜及護貝機製品。
投資在緬甸設立『達緬有限公司』加工廠。

民國九十　年：投資在大陸廣東設立『達新塑膠工業(東莞)有限公司』加工廠。

民國九十四年：買回庫藏股辦理減資。
實收資本總額為新台幣2,295,000,000元。

民國九十七年：買回庫藏股辦理減資。
實收資本總額為新台幣2,200,000,000元。
因應產業外移，結束南投分廠生產。

民國一〇〇年：處分南投廠閒置土地(南勢段)。

民國一〇一年：轉投資公司德國PRO-RAINER公司結束營運。

民國一〇二年：處分南投廠閒置土地(南鄉段)。

民國一〇三年：為提昇股東權益報酬率及公司每股獲利能力辦理減資每股1元。
減資後實收資本額為新台幣1,980,000,000元。

民國一〇六年：因應環保政策考量，部份產業轉型，PU 塗布加工製品停產。

參與台塑大樓都更案。

民國一〇八年：為改變營運型態，調整不具競爭力之生產線，結束轉投資大陸子公司『達新塑膠工業(東莞)有限公司』加工廠。

為活化與提升不動產效益，處分台中市西屯區惠來厝段土地。

民國一〇九年：為活化與提升不動產效益，處分台中市西屯區惠國段土地。

為調整資本結構、提昇股東權益報酬率及每股獲利，辦理減資每股 3 元。

減資後實收資本額為新台幣 1,386,000,000 元。

參、 公司治理報告

一、組織系統

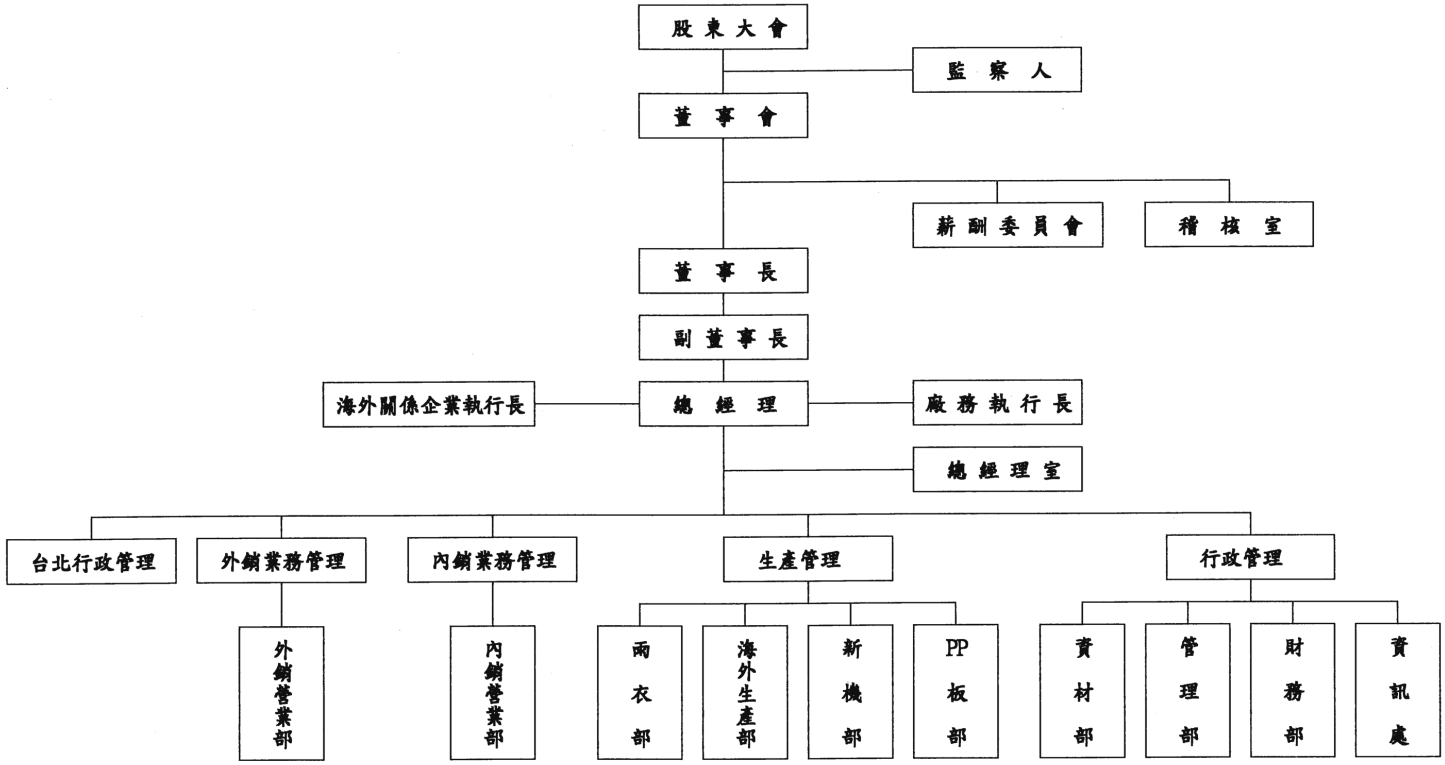

各主要部門所營業務

單　　位　　別		業　　務　　範　　圍
董 事 會	監 察 人	協助董事會履行其監督公司在遵循公司法、證券交易法及其他相關法令所賦予職權之有效執行。
	薪酬委員會	訂定並定期檢討董事會、監察人及經理人績效評估與薪資報酬之政策制度、標準與結構，以及定期評估並訂定董事、監察人及經理人之薪資報酬。
	稽 核 室	對本公司內部規章、制度執行稽核之工作，並提出改善建議。
總 經 理		擬定本公司營運目標,綜理公司全盤業務之執行,並指揮督導各部門處理業務。
台北行政管理		台北行政總務等業務。
業務管理	外銷營業部	負責國外銷售業務之推廣及開發。
	內銷營業部	負責國內銷售業務之推廣及開發。
生產管理	雨衣部	負責生管、技術等相關生產業務及開發新產品。
	海外生產部	產製各類型雨衣製品、運動休閒、工作及專業用等成衣製品。
	新機部	負責新產品研發、設計及產製新機製品。
	PP 板部	產製護具膜及 PP 瓦楞板。
行政管理	資材部	各項原物料之採購。
	管理部	負責人事、行政、總務、成品等業務。
	財務部	負責帳務、成本、財務、稅務、股務之相關業務。
	資訊處	負責全公司資訊相關業務。

二、董事、監察人、總經理、副總經理、協理、各部門及分支機構主管資料

1．董事及監察人(一)

109 年 04 月 07 日

職稱(註1)	國籍或註冊地	姓名	性別	選任日期	任期	初次選任日期(註2)	選任時持有股份		現在持有股份		配偶、未成年子女現在持有股份		利用他人名義持有股份		主要經(學)歷(註3)	目前兼任本公司及其他公司之職務	具配偶或二等親以內關係之其他主管、董事或監察人			備註(4)
							股數	持股比例	股數	持股比例	股數	持股比例	股數	持股比例			職稱	姓名	關係	
董事長	中華民國	達權投資(代) 吳子聰	男	106.06.23	3年	94.05.20	17,970,000	9.08%	18,460,000	9.32%	666,000	0.34%	0	0	達新董事	本公司董事長	董事 董事	胡伯毅 胡伯澤	姊夫 姊夫	無
董事	中華民國	達權投資(代) 胡伯澤	男	106.06.23	3年	94.05.20					29,700	0.02%	0	0	達新總經理 達新董事	本公司海企執行長及達新商事株式會社董事長	董事 董事長	胡伯毅 吳子聰	兄弟 妻舅	無
副董事長	中華民國	胡伯毅	男	106.06.23	3年	88.06.22	6,000,000	3.03%	6,000,000	3.03%	1,495,415	0.76%	0	0	達新董事	本公司副董事長及達誠、達權、達發投資、T.H.USA 董事長	董事 董事長	胡伯澤 吳子聰	兄弟 妻舅	無
董事	中華民國	達新昌(代) 胡栢墩	男	106.06.23	3年	103.06.20	5,088,300	2.57%	5,088,300	2.57%	0	0	0	0	達新董事	鑫昌機械(股)董事長	董事	柳萬成	妻舅	無
董事	中華民國	柳萬成	男	106.06.23	3年	79.05.23	3,500,000	1.77%	2,000,000	1.01%	1,808,838	0.91%	3,000,000	1.52%	達新總經理 達新董事	平成投資(股)董事長	董事	胡栢墩	妹婿	無
董事	中華民國	達誠投資(代) 賴耿民	男	106.06.23	3年	94.05.20	7,403,400	3.74%	7,431,000	3.75%	69,000	0.03%	0	0	達新協理	本公司副總經理	無	無	無	無
獨立董事	中華民國	林克武	男	106.06.23	3年	106.06.23	0	0	0	0	0	0	0	0	第一聯合會計師事務所合夥人	本公司薪資報酬委員會召集人	無	無	無	無
獨立董事	中華民國	楊德旺	男	106.06.23	3年	106.06.23	5,619	0	19	0	0	0	0	0	達新處長	本公司薪資報酬委員會委員	無	無	無	無
監察人	中華民國	胡栢特	男	106.06.23	3年	85.06.15	3,204,900	1.62%	1,604,900	0.81%	0	0	0	0	達新董事	無	執行長	胡栢聰	兄弟	無
監察人	中華民國	達發投資(代) 張裕雄	男	106.06.23	3年	91.06.28	7,137,000	3.60%	7,137,000	3.60%	90	0.00%	0	0	達新顧問	無	無	無	無	無

註 1：法人股東應將法人股東名稱及代表人分別列式(屬法人股東代表者，應註明法人股東名稱)，並應填列下表一。

註 2: 填列首次擔任公司董事或監察人之時間，如有中斷情事，應附註說明。

註 3：與擔任目前職位相關之經歷，如於前揭期間曾於查核簽證會計師事務所或關係企業任職，應敘明其擔任之職稱及負責之職務。

註 4：公司董事長與總經理或相當職務者（最高經理人）為同一人、互為配偶或一親等親屬者，應說明其原因、合理性、必要性及因應措施(例如增加獨立董事席次，並 應有過半數董事未兼任員工或經理人等方式)之相關資訊。

備註:董事胡栢聰先生因任期中轉讓持股超過選任當時所持有公司股份數額 1/2，依規定當然解任。

表一:法人股東之主要股東

109 年 4 月 7 日

法 人 股 東 名 稱	法人股東之主要股東及持股比例(註)
達權投資(股)公司	1. 達發投資(股)公司(44.39%) 2. 吳子聰(13.90%) 3. 胡伯毅(20.41%) 4. 胡伯澤(10.20%) 5. 陳瑞珍(7.40%) 6. 胡京子(3.70%)
達誠投資(股)公司	1.達發投資(股)公司(41.18%) 2.胡伯毅(29.41%) 3.陳瑞珍(29.41%)
達新昌投資(股)公司	1. 胡栢墩(31.25%) 2. 謝純淳(42.81%) 3. 沈美珠(3.13%) 4. 胡乃婷(18.75%) 5.胡乃文(4.06%)
達發投資(股)公司	達新工業(股)公司(100%)

註:填寫該法人股東之主要股東名稱及其持股比例。
若其主要股東為法人者，應再填列下表二。

表二:表一主要股東為法人者其主要股東

109 年 4 月 7 日

法 人 股 東 名 稱	法人股東之主要股東及持股比例
達發投資(股)公司	達新工業(股)公司(100%)

董事及監察人資料(二)

姓名＼條件	是否具有五年以上工作經驗及下列專業資格			符合獨立性情形（註）												兼任其他公開發行公司獨立董事家數
	商務、法務、財務、會計或公司業務所須科系之公大校私立院師專講師以上	法官、檢察官、律師、會計師或其他公司所與業務之國家考試及格領證書專門及有之職技術人員	商務、法務、財務、會計或公司業務所須之工作經驗	1	2	3	4	5	6	7	8	9	10	11	12	
達權投資(代) 吳子聰			✓			✓			✓	✓	✓	✓		✓		0
胡伯毅			✓						✓	✓	✓	✓		✓	✓	0
達權投資(代) 胡伯澤			✓			✓			✓	✓	✓	✓		✓		0
達新昌(代) 胡栢墩			✓			✓		✓	✓	✓	✓	✓		✓		0
柳萬成			✓	✓				✓	✓	✓	✓	✓		✓	✓	0
達誠投資(代) 賴耿民			✓		✓	✓	✓	✓	✓	✓	✓	✓	✓	✓		0
林克武		✓	✓	✓	✓	✓	✓	✓	✓	✓	✓	✓	✓	✓	✓	2
楊德旺			✓	✓	✓	✓	✓	✓	✓	✓	✓	✓	✓	✓	✓	0
胡栢特			✓	✓	✓	✓	✓	✓	✓	✓	✓	✓	✓	✓	✓	0
達發投資(代) 張裕雄			✓	✓	✓	✓	✓	✓	✓	✓	✓	✓	✓	✓		0

註：各董事、監察人於選任前二年及任職期間符合下述各條件者，請於各條件代號下方空格中打“✓”。

備註:董事胡栢聰先生因任期中轉讓持股超過選任當時所持有公司股份數額1/2，依規定當然解任。

1. 非公司或其關係企業之受僱人。

2. 非公司或其關係企業之董事、監察人(但如為公司與其母公司、子公司或屬同一母公司之子公司依本法或當地國 法令設置之獨立董事相互兼任者，不在此限)。

3. 非本人及其配偶、未成年子女或以他人名義持有公司已發行股份總額百分之一以上或持股前十名之自然人股東。

4. 非前三款所列人員之配偶、二親等以內親屬或三親等以內直系血親親屬。

5. 非直接持有公司已發行股份總數 5%以上、持股前五名或依公司法第 27 條第 1 項或第 2 項指派代表人擔任公司董事或監察人之法人股東之董事、監察人或受僱人(但如為公司與其母公司、子公司或屬同一母公司之子公司依本法或當地國法令設置之獨立董事相互兼任者，不在此限)。

6. 非與公司之董事席次或有表決權之股份超過半數係由同一人控制之他公司董事、監察人或受僱人(但如為公司或其母公司、子公司或屬同一母公司之子公司依本法或當地國法令設置之獨立董事相互兼任者，不在此限)。

7. 非與公司之董事長、總經理或相當職務者互為同一人或配偶之他公司或機構之董事(理事)、監察人(監事)或受僱 人(但如為公司與其母公司、子公司或屬同一母公司之子公司依本法或當地國法令設置之獨立董事相互兼任者，不在此限)。

8. 非與公司有財務或業務往來之特定公司或機構之董事（理事）、監察人（監事）、經理人或持股 5%以上股東（但特定公司或機構如持有公司已發行股份總數 20%以上，未超過 50%，且為公司與其母公司、子公司或屬同一母公司之子公司依本法或當地國法令設置之獨立董事相互兼任者，不在此限）。

9. 非為公司或關係企業提供審計或最近二年取得報酬累計金額未逾新臺幣 50 萬元之商務、法務、財務、會計等相關服務之專業人士、獨資、合夥、公司或機構之企業主、合夥人、董事（理事）、監察人（監事）、經理人及其配偶。但依證券交易法或未與其他董事間具有配偶或二親等以內之親屬關係。

10. 未與其他董事間具有配偶或二親等以內之親屬關係。

11. 未有公司法第 30 條各款情事之一。

12. 未有公司法第 27 條規定以政府、法人或其代表人當選。

2．總經理、副總經理、協理、經理、各部門及分支機構主管

109 年 4 月 07 日

職稱（註1）	國籍	姓名	性別	就任日期	持有股份		配偶、未成年子女持有股份		利用他人名義持有股份		主要經（學）歷（註2）	目前兼任他公司之職務	具配偶或二親等以內關係之經理人			備註（註3）
					股數	持股比率%	股數	持股比率%	股數	持股比率%			職稱	姓名	關係	
總經理	中華民國	黃俊嘉	男	107.01.01	3,465	0.00	5,489	0.00	0	0.00	達新公司副總經理	達發投資監察人	無	無	無	無
海企執行長	中華民國	胡伯澤	男	107.01.01	1,960,255	0.99	29,700	0.02	0	0.00	達新公司總經理	達新商事株事會社董事長	無	無	無	無
執行長	中華民國	胡栢聰	男	93.04.01	2,700	0.00	9,000	0.00	0	0.00	達新公司董事	長彩公司董事長	無	無	無	無
副總經理	中華民國	賴耿民	男	106.08.10	24,300	0.01	69,000	0.03	0	0.00	達新公司協理	無	無	無	無	無
協理	中華民國	陳昕晟	男	106.08.10	0	0.00	0	0.00	0	0.00	達新公司經理	達發投資董事	無	無	無	無
經理	中華民國	林振豊	男	107.01.01	349	0.00	0	0.00	0	0.00	達新公司副理	無	無	無	無	無
經理	中華民國	陳以千	男	109.04.01	0	0.00	0	0.00	0	0.00	達新公司副理	無	無	無	無	無

註 1：應包括總經理、副總經理、協理、各部門及分支機構主管資料，以及凡職位相當於總經理、副總經理或協理者，不論職稱，亦均應予揭露。

註 2：與擔任目前職位相關之經歷，如於前揭期間曾於查核簽證會計師事務所或關係企業任職，應敘明其擔任之職稱及負責之職務

註 3：總經理或相當職務者(最高經理人)與董事長為同一人、互為配偶或一親等親屬時，應揭露其 原因、合理性、必要性及因應措施(例如增加獨立董事席次，並應有過半數董事未兼任員工 或經理人等方式)之相關資訊。

備註:賴經理德鴻先生於 109 年 3 月 30 日榮退。

3.董事(含獨立董事)、監察人、總經理及副總經理之酬金

(1)董事(含獨立董事)之酬金

單位:新台幣仟元　108 年 12 月 31 日

職稱	姓 名	董事酬金								A、B、C 及 D 等四項總額占稅後純益之比例 (註 10)		兼任員工領取相關酬金								A、B、C、D、E、F 及 G 等七項總額占稅後純益之比例 (註 10)		有無領取自子公司以外轉投資事業酬金 (註 11)
		報酬(A) (註 2)		退職退休金(B)		董事酬勞 (C) (註 3)		業務執行費用 (D) (註 4)				薪資、獎金及特支費等 (E) (註 5)		退職退休金(F)		員工酬勞 (G) (註 6)						
		本公司	財務報告內所有公司 (註 7)	本公司	財務報告內所有公司(7)	本公司	財務報告內所有公司 (註 7)	本公司	財務報告內所有公司(7)	本公司	財務報告內所有公司(7)	本公司	財務報告內所有公司(註7)	本公司	財務報告內所有公司(7)	本公司		財務報告內所有公司(註 7)		本公司	財務報告內所有公司 (註 7)	
																現金金額	股票金額	現金金額	股票金額			
董事長	達權投資(代) 吳子聰	4,200	4,200	0	0	2,831	2,831	0	0	1.01	1.01	20,829	23,229	0	0	60	0	60	0	4.00	4.35	無
副董事長	胡伯毅																					
董事	達權投資代) 胡伯澤																					
董事	胡栢聰																					
董事	達新昌(代) 胡栢墩																					
董事	柳萬成																					
董事	達誠投資代) 賴耿民																					
獨立董事	林克武	1,200	1,200	0	0	0	0	0	0	0.17	0.17	240	240	0	0	0	0	0	0	0.21	0.21	無
獨立董事	楊德旺																					

備註:106.6.23 改選董事、監察人:榮任獨立董事:林克武先生、楊德旺先生 ②榮退法人董事代表人:達權投資:胡純毓女士、平成投資:胡純芳女士。

酬金級距表

給付本公司各個董事酬金級距	董事姓名			
	前四項酬金總額(A+B+C+D)		前七項酬金總額(A+B+C+D+E+F+G)	
	本公司 (註 8)	財務報告內 所有公司(註 9)H	本公司 (註 8)	財務報告內 所有公司(註 9)I
低於 1,000,000 元	林克武、楊德旺	林克武、楊德旺	林克武、楊德旺	林克武、楊德旺
1,000,000 元（含）～ 2,000,000 元（不含）	胡伯毅、胡栢聰、柳萬成、達權投資(代)吳子聰、達權投資(代)胡伯澤、達新昌投資(代)胡栢墩、達誠投資(代)賴耿民	胡伯毅、胡栢聰、柳萬成、達權投資(代)吳子聰、達權投資(代)胡伯澤、達新昌投資(代)胡栢墩、達誠投資(代)賴耿民	柳萬成	柳萬成
2,000,000 元（含）～ 3,500,000 元（不含）	無	無	無	無
3,500,000 元（含）～ 5,000,000 元（不含）	無	無	胡栢聰、達新昌投資(代)胡栢墩、達權投資(代)胡伯澤、達誠投資(代)賴耿民	胡栢聰、達新昌投資(代)胡栢墩、達權投資(代)胡伯澤、達誠投資(代)賴耿民
5,000,000 元（含）～ 10,000,000 元（不含）	無	無	達權投資(代)吳子聰、胡伯毅	達權投資(代)吳子聰、胡伯毅
10,000,000 元（含）～15,000,000 元（不含）	無	無	無	無
15,000,000 元（含）～30,000,000 元（不含）	無	無	無	無
30,000,000 元（含）～50,000,000 元（不含）	無	無	無	無
50,000,000 元（含）～100,000,000 元（不含）	無	無	無	無
100,000,000 元以上	無	無	無	無
總計	**9**	**9**	**9**	**9**

註 1：董事姓名應分別列示(法人股東應將法人股東名稱及代表人分別列示)，以彙總方式揭露各項給付金額。若董事兼任總經理或副總經理者應填列本表及下表(3)。

註 2：係指最近年度董事之報酬(包括董事薪資、職務加給、離職金、各種獎金、獎勵金等等)。

註 3：係填列最近年度經董事會通過分派之董事酬勞金額。

註 4：係指最近年度董事之相關業務執行費用(包括車馬費、特支費、各種津貼、宿舍、配車等實物提供等等)。如提供房屋、汽車及其他交通工具或專屬個人之支出時，應揭露所提供資產之性質及成本、實際或按公平市價設算之租金、油資及其他給付。另如配有司機者，請附註說明公司給付該司機之相關報酬，但不計入酬金。

註 5：係指最近年度董事兼任員工（包括兼任總經理、副總經理、其他經理人及員工）所領取包括薪資、職務加給、離職金、各種獎金、獎勵金、車馬費、特支費、各種津貼、宿舍、配車等實物提供等等。如提供房屋、汽車及其他交通工具或專屬個人之支出時，應揭露所提供資產之性質及成本、實際或按公平市價設算之租金、油資及其他給付。另如配有司機者，請附註說明公司給付該司機之相關報酬，但不計入酬金。另依 IFRS2「股份基礎給付」認列之薪資費用，包括取得員工認股權憑證、限制員工權利新股及參與現金增資認購股份等，亦應計入酬勞。

註 6：係指最近年度董事兼任員工（包括兼任總經理、副總經理、其他經理人及員工）取得員工酬勞（含股票及現金）者，應揭露最近年度經董事會通過分派員工酬勞金額，若無法預估者則按去年實際分派金額比例計算今年擬議分派金額，並另應填列附表一之三。

註 7：應揭露合併報表內所有公司(包括本公司)給付本公司董事各項酬金之總額。

註 8：本公司給付每位董事各項酬金總額，於所歸屬級距中揭露董事姓名。

註 9：應揭露合併報告內所有公司(包括本公司)給付本公司每位董事各項酬金總額，於所歸屬級距中揭露董事姓名。

註 10：稅後純益係指最近年度之稅後純益；已採用國際財務報導準則者，稅後純益係指最近年度個體或個別財務報告之稅後純益。

註 11：a.本欄應明確填列公司董事領取來自子公司以外轉投資事業相關酬金金額。

b.公司董事如有領取來自子公司以外轉投資事業相關酬金者，應將公司董事於子公司以外轉投資事業所領取之酬金，併入酬金級距表之 I 欄，並將欄位名稱改為「所有轉投資事業」。

c.酬金係指本公司董事擔任子公司以外轉投資事業之董事、監察人或經理人等身分所領取之報酬、酬勞、員工紅利及業務執行費用等相關酬金。

＊本表所揭露酬金內容與所得稅法之所得概念不同，故本表目的係作為資訊揭露之用，不作課稅之用。

(2)監察人之酬金(個別揭露姓名及酬金方式)　　單位:新台幣仟元 108 年 12 月 31 日

職稱	姓名	監察人酬金						A、B 及 C 等三項總額占稅後純益之比例(註 8)		有無領取來自子公司以外轉投資事業酬金(註 9)	備註
		報酬(A)(註 2)		酬勞(B)(註 3)		業務執行費用(C)(註 4)					
		本公司	財務報告內所有公司(註 5)	本公司	財務報告內所有公司(註 5)	本公司	財務報告內所有公司(註 5)	本公司	財務報告內所有公司(註 5)		
監察人	胡栢特	**720**	**720**	**404**	**404**	**0**	**0**	**0.16**	**0.16**	**無**	
監察人	達發投資(代)張裕雄	**720**	**720**	**404**	**404**	**60**	**60**	**0.17**	**0.17**	**無**	

酬金級距表

給付本公司各個監察人酬金級距	監察人姓名	
	前三酬金總額(A+B+C)	
	本公司(註 6)	財務報告內所有公司(註 7)D
低於 1,000,000 元	無	無
1,000,000 元（含）～ 2,000,000 元（不含）	胡栢特、達發投資(代)張裕雄	胡栢特、達發投資(代)張裕雄
2,000,000 元（含）～ 3,500,000 元（不含）	無	無
3,500,000 元（含）～ 5,000,000 元（不含）	無	無
5,000,000 元（含）～ 10,000,000 元（不含）	無	無
10,000,000 元（含）～15,000,000 元（不含）	無	無
15,000,000 元（含）～30,000,000 元（不含）	無	無
30,000,000 元（含）～50,000,000 元（不含）	無	無
50,000,000 元（含）～100,000,000 元（不含）	無	無
100,000,000 元以上	無	無
總計	**2**	**2**

註 1：監察人姓名應分別列示(法人股東應將法人股東名稱及代表人分別列示)，以彙總方式揭露各項給付金額。

註 2：係指最近年度監察人之報酬(包括監察人薪資、職務加給、離職金、各種獎金獎勵金等等)。

註 3：係填列最近年度經董事會通過分派之監察人酬勞金額。

註 4：係指最近年度給付監察人之相關業務執行費用(包括車馬費、特支費、各種津貼、宿舍、配車等實物提供等等)。如提供房屋、汽車及其他交通工具或專屬個人之支出時，應揭露所提供資產之性質及成本、實際或按公平市價設算之租金、油資及其他給付。另如配有司機者，請附註說明公司給付該司機之相關報酬，但不計入酬金。

註 5：應揭露合併報告內所有公司(包括本公司)給付本公司監察人各項酬金之總額。

註 6：本公司給付每位監察人各項酬金總額，於所歸屬級距中揭露監察人姓名。

註 7：應揭露合併報告內所有公司(包括本公司)給付本公司每位監察人各項酬金總額，於所歸屬級距中揭露監察人姓名。

註 8：稅後純益係指最近年度之稅後純益；已採用國際財務報導準則者，稅後純益係指最近年度個體或個別財務報告之稅後純益。

註 9：a.本欄應明確填列公司監察人領取來自子公司以外轉投資事業相關酬金金額。

b.公司監察人如有領取來自子公司以外轉投資事業相關酬金者，應將公司監察人於子公司以外轉投資事業分別所領取之酬金，併入酬金級距表 D 欄，並將欄位名稱改為「所有轉投資事業」。

c.酬金係指本公司監察人擔任子公司以外轉投資事業之董事、監察人或經理人等身分所領取之報酬、酬勞(包括員工、董事及監察人酬勞)及業務執行費用等相關酬金。

＊本表所揭露酬金內容與所得稅法之所得概念不同，故本表目的係作為資訊揭露之用，不作課稅之用。

(3)總經理及副總經理之酬金（彙總配合級距揭露姓名方式）　單位:新台幣仟元 108 年 12 月 31 日

職稱	姓名	薪資(A)（註2）		退職退休金(B)		獎金及特支費等(C)（註3）		員工酬勞金額(D)（註4）				A、B、C及D等四項總額占稅後純益之比例（%）（註8）		有無領取來自子公司以外轉投資事業酬金(註9)
		本公司	財務報告內所有公司（註5）	本公司	財務報告內所有公司（註5）	本公司	財務報告內所有公司（註5）	本公司		財務報告內所有公司（註5）		本公司	財務報告內所有公司（註5）	
								現金金額	股票金額	現金金額	股票金額			
總經理	黃俊嘉	3,548	5,468	0	0	12,203	12,203	48	0	48	0	2.27	2.54	無
執行長	胡栢聰													
執行長	胡伯澤													
副總經理	賴耿民													

不論職稱，凡職位相當於總經理、副總經理者(例如：總裁、執行長、總監…等等)，均應予揭露。

酬金級距表

給付本公司各個總經理及副總經理酬金級距	總經理及副總經理姓名	
	本公司(註 6)	財務報告內所有公司(註 7)E
低於 1,000,000 元	無	無
1,000,000 元（含）～ 2,000,000 元（不含）	無	無
2,000,000 元（含）～ 3,500,000 元（不含）	黃俊嘉	無
3,500,000 元（含）～ 5,000,000 元（不含）	胡伯澤、胡栢聰、賴耿民	胡伯澤、胡栢聰、黃俊嘉 賴耿民
5,000,000 元（含）～ 10,000,000 元（不含）	無	無
10,000,000 元（含）～15,000,000 元（不含）	無	無
15,000,000 元（含）～30,000,000 元（不含）	無	無
30,000,000 元（含）～50,000,000 元（不含）	無	無
50,000,000 元（含）～100,000,000 元（不含）	無	無
100,000,000 元以上	無	無
總計	**4**	**4**

註 1：總經理及副總 經理姓名應分別列示，以彙總方式揭露各項給付金額。若董事兼任總經理或副總經理者應填列本表及上表(1-1)或(1-2)。

註 2：係填列最近年度總經理及副總經理薪資、職務加給、離職金。

註 3：係填列最近年度總經理及副總經理各種獎金、獎勵金、車馬費、特支費、各種津貼、宿舍、配車等實物提供及其他報酬金額。如提供房屋、汽車及其他交通工具或專屬個人之支出時，應揭露所提供資產之性質及成本、實際或按公平市價設算之租金、油資及其他給付。另如配有司機者，請附註說明公司給付該司機之相關報酬，但不計入酬金。另依 IFRS 2「股份基礎給付」認列之薪資費用，包括取得員工認股權憑證、限制員工權利新股及參與現金增資認購股份等，亦應計入酬勞。

註 4：係填列最近年度經董事會通過分派總經理及副總經理之員工酬勞金額（含股票紅利及現金），若無法預估者則按去年實際分派金額比例計算今年擬議分派金額，並另應填列附表一之三。稅後純益係指最近年度之稅後純益;已採用國際財務報導準則者，稅後純益係指最近年度個體或個別財務報告之稅後純益。

註 5：應揭露合併報告內所有公司(包括本公司)給付本司總經理及副總經理各項酬金之總額。

註 6：本公司給付每位總經理及副總經理各項酬金總額，於所歸屬級距中揭露總經理及副總經理姓名。

註 7：應揭露合併報告內所有公司(包括本公司)給付本公司每位總經理及副總經理各項酬金總額，於所歸屬級距中揭露總經理及副總經理姓名。

註 8：稅後純益係指最近年度之稅後純益;已採用國際財務報導準則者，稅後純益係指最近年度個體或個別財務報告之稅後純益。

註 9：a.本欄應明確填列公司總經理及副總經理領取來自子公司以外轉投資事業相關酬金金額。

b.公司總經理及副總經理如有領取來自子公司以外轉投資事業相關酬金者，應將公司總經理及副總經理於子公司以外轉投資事業所領取之酬金，併入酬金級距表 E 欄，並將欄位名稱改為「所有轉投資事業」。

c.酬金係指本公司總經理及副總經理擔任子公司以外轉投資事業之董事、監察人或經理人等身分所領取之報酬、酬勞(包括員工、董事及監察人酬勞)及業務執行費用等相關酬金。

本表所揭露酬金內容與所得稅法之所得概念不同，故本表目的係作為資訊揭露之用，不作課稅之用。

(4)分派員工酬勞之經理人姓名及分派情形

單位：新台幣仟元 108年12月31日

	職 稱（註1）	姓 名（註1）	股票金額	現金金額	總 計	總額占稅後純益之比例（%）
經理人	執行長	胡伯澤	0	48	48	0.007
	執行長	胡栢聰				
	總經理	黃俊嘉				
	副總經理	賴耿民				

註1：應揭露個別姓名及職稱，但得以彙總方式揭露盈餘分配情形。

註2：係填列最近年度經董事會通過分派經理人之員工酬勞金額（含股票及現金），若無法預估者則按去年實際分派金額。稅後純益係指最近年度之稅後純益;已採用國際財務報導準則者，稅後純益係指最近年度個體或個別財務報告之稅後純益。

註3：經理人之適用範圍，依據本會九十二年三月二十七日台財證三字第〇九二〇〇〇一三〇一號函令規定，其範圍如下：

(1)總經理及相當等級者 (2)副總經理及相當等級者 (3)協理及相當等級者

(4)財務部門主管 (5)會計部門主管 (6)其他有為公司管理事務及簽名權利之人

註4：若董事、總經理及副總經理有領取員工酬勞（含股票及現金）者，除填列附表一之二外，另應再填列本表。

4. 分別比較說明本公司及合併報表所有公司於最近二年度支付本公司董事、監察人、總經理及副總經理酬金總額及占稅後純益比例之分析並說明給付酬金之政策、標準與組合、訂定酬金之程序及與經營績效及未來風險之關聯性：

(1)董事、監察人、總經理及副總經理酬金總額占稅後純益比例之分析：

單位：%

項 目 ／ 年 度	107 年度	108 年度
董 事	13.29	4.56
監察人	0.77	0.33
總經理及副總經理	7.52	2.54

(2)說明給付酬金之政策、標準與組合、訂定酬金之程序及與經營績效及未來風險之關聯性：

1. 本公司董事暨監察人酬金分為二項：
   每月支領之固定報酬及經董事會通過分派之董監酬勞。
2. 總經理及副總經理酬金給付，除依公司薪資標準每月固定支領薪酬外，另視公司營運狀況支領年終獎金、節慶獎金等。
3. 民國108年6月14日經股東會決議依修正後公司章程第廿七條規定：本公司年度如有獲利，應提撥不低於千分之五為員工酬勞、提撥不高於千分之五為董監事酬勞。但公司尚有累積盈虧損時，應預先保留彌補數額。前項員工酬勞、董監事酬勞之決議，經由董事會特別決議通過後行之，並提報股東會。員工酬勞得以股票或現金為之，其發放對象包含符合一定條件之控制或從屬公司員工，該一定條件授權董事會訂定之。
4. 本公司薪酬委員會於108年10月31日暨109年3月5日召開2次會議，審議董監事及經理人之薪酬結構及年終獎金發放之標準，並提交董事會核議。
5. 民國109年3月16日經董事會決議通過，配發108年度員工酬勞計新台幣365萬元、董監事酬勞364萬元，上述酬勞均以現金發放之。

三、公司治理運作情形：

1.董事會運作情形資訊

最近年度董事會開會 **6** 次(A)，董事出列席情形如下：

職　稱	姓　名(註 1)	實　際出(列)席次數B	委託出席次數	實際出(列)席率(%)【B/A】(註 2)	備　註
董事長	達權投資(代):吳子聰	6	0	100	連任 改選日期:106.6.23
副董事長	胡伯毅	5	1	83	連任 改選日期:106.6.23
董事	達權投資(代):胡伯澤	6	0	100	連任 改選日期:106.6.23
董事	胡栢聰	4	2	67	連任 改選日期:106.6.23
董事	達新昌(代):胡栢墩	6	0	100	連任 改選日期:106.6.23
董事	柳萬成	6	0	100	連任 改選日期:106.6.23
董事	達誠投資(代):賴耿民	6	0	100	連任 改選日期:106.6.23
獨立董事	林克武	6	0	100	新任 當選日期:106.6.23
獨立董事	楊德旺	6	0	100	新任 當選日期:106.6.23

其他應記載事項：

一、 董事會之運作如有下列情形之一者，應敘明董事會日期、期別、議案內容、所有獨立董事意見及公司對獨立董事意見之處理：

① 證交法第 14 條之 3 所列事項:
108 年度及截至年報刊印日止，共召開 8 次董事會議，會議決議事項如年報第 64 頁~67 頁，2 位獨立董事對於證交法第 14 條之 3 所列事項均無異議照案通過。

② 除前開事項外，其他經獨立董事反對或保留意見且有紀錄或書面聲明之董事會議決事項：無。

二、 董事對利害關係議案迴避之執行情形，應敘明董事姓名、議案內容、應利益迴避原因以及參與表決情形：

(1)第 18 屆第 18 次董事會:(109 年 3 月 16 日)

①迴避人員:董事胡伯澤、董事賴耿民等 2 人。

②議案內容:本公司一〇八年度經理人酬勞分配案。

③應利益迴避原因以及參與表決情形:

因擔任本公司經理人職務，故應予迴避討論並未參與表決。

三、上市公司應揭露董事會自我(或同儕)評鑑之評估週期及期間、評估範圍、方式 及評估內容暨評鑑執行情形等資訊。

(1) 評估週期及期間、評估範圍、方式 及評估內容等資訊

評估週期 (註 1)	評估期間 (註 2)	評估範圍 (註 3)	評估方式 (註 4)	評估內容 (註 5)
每年 執行一次	108.01.01~ 108.12.31	1.董事會 2.董事成員	1.董事會內部自評 2.董事成員自評	函括 六大面向

(2) 董事會評鑑執行情形:

2019(108)年度

1、本公司訂定「董事會績效評估辦法」於 105.11.11 董事會通過。

2、於每年 12 月進行當年度之董事會、董事成員績效評鑑。

①本公司董事成員自我績效評估，衡量項目函括下列六大面向：

一、公司目標與任務之掌握。

二、董事職責認知。

三、對公司營運之參與程度。

四、內部關係經營與溝通。

五、董事之專業及持續進修。

六、內部控制。

②本公司董事會績效評估，衡量項目函括下列五大面向：

一、對公司營運之參與程度。

二、提升董事會決策品質。

三、董事會組成與結構。

四、董事會之選任及持續進修。

五、內部控制。

3、於 108.12.01～31 期間予各董事成員、執行單位針對本身及董事會進行評核，董事成員自評指標共 30 題，董事會評核指標共 45 題，評核結果區分為五級:優、佳、良好、尚可、有待加強，並由執行單位於 12 月底統籌彙整後呈報董事長，評鑑結果提報次一年度最近期之董事會進行報告。

4、依前述辦法 108 年評鑑結果已於 109 年 3 月 16 日送交董事會進行報告，另於當月網站揭露評鑑結果。

(3) 108 年度董事會、董事自評評鑑結果彙總如下:

自評問卷由本公司董事會成員共9位作答，評核結果分析如下：

1. 評核年度：2019年
2. 評核期間：2019年1月1日至12月31日止
3. 自評期間：2019年12月1~31日
4. 自評董事：
   ①董 事 長:吳子聰
   ②副董事長:胡伯毅
   ③董　　事:胡伯澤、胡栢聰、胡栢墩、柳萬成、賴耿民
   ④獨立董事:林克武、楊德旺
5. 評鑑結果：
   ①董事會成員
   自行評核問卷共9份，評核項目共30題，2019年度(108)評鑑結果:94.61分為【佳等】。
   ②董事會
   績效評核區分五大面向，評核項目共45題，2019年度(108)評鑑結果:91.11分為【佳等】。
6. 董事長評語：
   誠信經營向來是公司之核心價值，董事成員亦充分瞭解，除重視法規亦遵循制度;與內外部之互動、溝通均保持良好，均善盡董事之職責。
7. 張監察人裕雄評語:
   議事程序、相關法規、財務狀況、風險控管等，均客觀行使職權，有效發揮董事職能亦善盡董事督導職責。
8. 胡監察人栢特評語:
   全體董事善盡職能、督導職責

註 1：係填列董事會評鑑之執行週期。

註 2：係填列董事會評鑑之涵蓋期間之績效進行評估。

註 3：評估之範圍包括董事會、個別董事成員及功能性委員會之績效評估。

註 4：評估之方式包括董事會內部自評、董事成員自評、同儕評估、委任外部專業機構 、專家或其他適當方式進行績效評估。

註 5：評估內容依評估範圍至少包括下列項目：

(1)董事會績效評估：
至少包括對公司營運之參與程度、董事會決策品質、董事會組成與結構、董事的選任及持續進修、內部控制等。

(2)個別董事成員績效評估：
至少包括公司目標與任務之掌握、董事職責認知、對公司營運之參與程度、內部關係經營與溝通、董事之專業及持續進修、內部控制等。

(3)功能性委員會績效評估：對公司營運之參與程度、功能性委員會職責認知、功 能性委員會決策品質、功能性委員會組成及成員選任、內部控制等。

四、獨立董事與內部稽核主管及會計師之溝通情形：

1. 依法令本公司第 18 屆(106 年)董事會設立獨立董事，以提升董事會運作效能並強化董事之獨立性及管理機能,建立良好之治理制度。
2. 平日本公司內部稽核主管及會計師得視需要直接與獨立董事連繫，以維持良好之雙向溝通。
3. 本公司內部稽核主管定期向獨立董事進行稽核業務報告，對於稽核業務執行情形及成效皆已充分表達與溝通。
4. 本公司簽證會計師亦定期針對財務報表核閱結果及內控查核情形向獨立董事進行報告。
5. 歷次獨立董事與內部稽核主管溝通情形摘要:
本公司獨立董事對於稽核業務執行情形及成效,雙方溝通情形良好。

當年度及最近年度主要溝通事項摘錄如下表：

日 期	溝 通 重 點
108.02.25	審閱 107 年 11~12 月份稽核評估報告。
108.03.13	審閱 108 年 01 月份稽核評估報告。
108.04.30	審閱 108 年 02 月份稽核評估報告。
108.06.14	審閱 108 年 03 月份稽核評估報告。

108.08.01	審閱 108 年 04~05 月份稽核評估報告。
108.09.25	審閱 108 年 06 月份稽核評估報告。
108.10.18	審閱 108 年 07 月份稽核評估報告。
108.11.12	審閱 108 年 08~09 月份稽核評估報告。
109.01.17	審閱 108 年 10~11 月份稽核評估報告。
109.03.05	審閱 108 年 12~109 年 01 月份稽核評估報告。

6.歷次獨立董事與簽證會計師溝通情形摘要

本公司獨立董事與會計師之雙向互動與溝通情形良好。

當年度及最近年度主要溝通事項摘錄如下表：

日 期	溝 通 重 點
108.03.22	1.107 年第 4 季合併財報核閱情形。 2.內控查核情形報告。 3.新修訂法令之影響進行討論及溝通。
108.05.08	1.108 年第 1 季合併財報核閱情形。 2.內控查核情形報告。
108.08.01	1.108 年第 2 季合併財報核閱情形。 2.內控查核情形報告。
108.10.31	1.108 年第 3 季合併財報核閱情形。 2.內控查核情形報告。
109.03.05	1.108 年第 4 季合併財報核閱情形。 2.內控查核情形報告。 3.新修訂法令之影響進行討論及溝通。

五、當年度及最近年度加強董事會職能之目標

（例如設立審計委員會、提昇資訊透明度等）與執行情形評估：

(1)本公司於 100.12.28 第 16 屆第 3 次董事會議推舉成立「薪資報酬委員會」。

1.本薪委會 108.3.13、108.10.31 及 109.03.05 依規定每半年至少召開 1 次會議。

2.審查董事、監察人及經理人之薪酬結構、年終獎金發放標準，以落實公司治理，另內部稽核實際執行申報已於 109.2.27 日完成已符規定。

(2)108.11.12 第 18 屆第 17 次董事會議通過:

定期評估簽證會計師之獨立性，確保公司財務報告之可信賴度。

(3)109.03.16 第 18 屆第 18 次董事會議通過修訂:

1.修訂本公司「董事及監察人選舉辦法」:
依據法令及實務運作需求。

2.修訂本公司「董事會議事辦法」:
依據法令及實務運作需求。

3.修訂本公司「董事、監察人暨經理人道德行為準則」:
依據法令及實務運作需求。

4.修訂本公司「誠信經營守則」
依據法令及實務運作需求。

5.修訂本公司「誠信經營作業程序及行為指南」
依據金融監督管理委員會 109、2、12 金管證發字第 1080341134 號函辦理，明定向董事會報告之頻率至少每年一次。

6.修訂本公司「薪資報酬委員會組織規程」:
明定薪資報酬委員會成員於執行業務範圍內應保持其獨立性，不得與公司有直接或間接之利害關係。

7.修訂本公司「防範內線交易管理作業辦法」
依據法令及實務運作需求。

8.增訂本公司「審計委員會組織規程」:
依據法令及實務運作需求。

(4)109.03.16 第 18 屆第 18 次董事會議通過提名獨立董事候選人名單並審查被提名人資格。

(5)109.03.16 第 18 屆第 18 次董事會議提報:
108 年度董事會暨 9 位董事成員自我績效評估評鑑:
評鑑結果均為【佳等】。

(6)董事會實際運作執行情形之相關資訊均已公佈於達新網站。
(www.tahhsin.com.tw)

註 1：董事、監察人屬法人者，應揭露法人股東名稱及其代表人姓名。

註 2：(1)年度終了日前有董事監察人離職者，應於備註欄註明離職日期，實際出(列)席率(%)則以其在職期間董事會開會次數及其實際出(列)席次數計算之。

(2)年度終了日前，如有董事監察人改選者，應將新、舊任董事監察人均予以填列，並於備註欄註明該董事監察人為舊任、新任或連任及改選日期。實際出(列)席率(%) 則以其在職期間董事會開會次數及其實際出(列)席次數計算之。

2.審計委員會運作情形或監察人參與董事會運作情形：

(1)審計委員會運作情形:本公司並未設置審計委員會。

(2)監察人參與董事會運作情形

最近年度董事會開會 **6** 次（A），列席情形如下：

職 稱	姓 名	實際列席次數（B）	實際列席率(%)（B/A）(註)	備 註
監察人	胡栢特	6	100	連任 改選日期:106.6.23
監察人	達發投資(代):張裕雄	6	100	連任 改選日期:106.6.23

其他應記載事項：

一、監察人之組成及職責：

（一）監察人與公司員工及股東之溝通情形（例如溝通管道、方式等）：
監察人透過公司發言人為窗口，作為與員工、股東溝通之管道，歷年來運作順暢，能協助監察人發揮監督功能。

（二）監察人與內部稽核主管及會計師之溝通情形
（例如就公司財務、業務狀況進行溝通之事項、方式及結果等）：

①本公司召開董事會均請監察人列席參加，故公司於董事會中報告財務、業務狀況或稽核主管報告內部稽核之查核結果等，監察人皆能了解且可於會中表示意見。

②會計師查核後之財務報告亦均送請監察人核簽，監察人於查閱財務報告時若有意見表示，除先由會計主管說明解釋外，亦可進一步與會計師溝通。

③會計師受託查核本公司及子公司民國108年度合併財務報告及個體財務報告與治理單位之溝通情形:
於108.12.20雙方溝通確認治理事項，包括對公司公開財務資訊之可靠性、溝通審計人員之工作、瞭解公司重大風險及管理階層降低風險之作法等，雙方溝通良好並無異議。

④108年度財報於109.3.16日經董事會通過後送監察人審查。

二、監察人列席董事會如有陳述意見，應敘明董事會日期、期別、議案內容、董事會決議結果以及公司對監察人陳述意見之處理: 無

註：1.年度終了日前有監察人離職者，應於備註欄註明離職日期，實際列席率(%)則以其在職期間實際列席次數計算之。

2.年度終了日前，有監察人改選者，應將新、舊任監察人均予以填列，並於備註欄註明該監察為舊任、新任或連任及改選日期。實際列席率(%)則以其在職期間實際列席次數計算之。

3.公司治理運作情形及其與上市上櫃公司治理實務守則差異情形及原因

評 估 項 目	運作情形			與上市上櫃公司治理實務守則差異情形及原因
	是	否	摘 要 說 明	
一、公司是否依據「上市上櫃公司治理實務守則」訂定並揭露公司治理實務守則？		V	本公司尚未訂定「上市上櫃公司治理實務守則」，但本公司及子公司遵行自訂之「達新社會責任政策」依實務運行，公司治理精神亦包含於內部控制制度及各項管理辦法中，管控功能尚稱健全，並已切實執行。	尚待評估中。
二、公司股權結構及股東權益				
(一)公司是否訂定內部作業程序處理股東建議、疑義、糾紛及訴訟事宜，並依程序實施？	V		本公司設置專線、電子郵件信箱，網站亦設有利害關係人專區處理相關事宜。本公司網址:www.tahhsin.com.tw	並無重大差異。
(二)公司是否掌握實際控制公司之主要股東及主要股東之最終控制者名單？	V		本公司依據中國信託股務代理處理相關事務，掌握股東名冊主要股東及其最終控制者，並定期申報內部人股權異動情形。	並無重大差異。
(三)公司是否建立、執行與關係企業間之風險控管及防火牆機制？	V		本公司與關係企業間相互財務業務相關作業規範及關係人交易管理、背書保證、資金貸與等皆訂有辦法加以控管；另「內部控制制度處理準則」訂有「子公司營運管理」作業，落實對子公司風險控管機制。	並無重大差異。
(四)公司是否訂定內部規範，禁止公司內部人利用市場上未公開資訊	V		本公司 109.3.16 董事會通過修訂誠信經營守則、誠信經營作業程序及行為指	並無重大差異。

評 估 項 目	運作情形			與上市上櫃公司治理實務守則差異情形及原　　因
	是	否	摘 要 說 明	
買賣有價證券？			南、防範內線交易管理作業辦法等，擬於109.6.05提報股東會；且明訂：本公司人員應遵守法令之規定，不得利用職務或地位，將知悉之未公開資訊從事內線交易，亦不得洩露予他人，以防止他人利用該未公開資訊從事內線交易。	
三、董事會之組成及職責 (一)董事會是否就成員組成擬訂多元化方針及落實執行？	V		依法令及落實董事會實務運作，於第19屆(109年)董事會設立審計委員會，由全體獨立董事組成審計委員會替代監察人職能，健全及強化公司治理，建立良好之治理制度。	董事具備執行公司業務所需工作經驗及素養外均本著忠實誠信原則，並無重大差異。
(二)公司除依法設置薪資報酬委員會及審計委員會外，是否自願設置其他各類功能性委員會？	V		本公司設置內部推行委員會: ① 5S/TPM(整理、整頓、清潔、清掃、教養、全員生產維修)。 ②CSR(企業社會責任政策)。	並無重大差異。
(三)公司是否訂定董事會績效評估辦法及其評估方式，每年並定期進行績效評估，且將績效評估之結果提報董事會，並運用於個別董事薪資報酬及提名續任之參考？	V		本公司105.11.11董事會通過「董事會績效評估辦法」，108年度董事會暨董事成員自評評鑑結果均為佳等，已提報109.3.16董事會，另評估辦法、方式、執行情形及評鑑結果亦同步揭露於達新網站中。	並無重大差異。
(四)公司是否定期評估簽證會計師獨立性？	V		本公司每年度定期自行評估簽證會計師之獨立性，並	並無重大差異。

評 估 項 目	運作情形			與上市上櫃公司治理實務守則差異情形及原　　因
	是	否	摘 要 說 明	
			將結果提報於108.11.12董事會審議並通過。經本公司評估國富浩華聯合會計師事務所張福郎會計師及邱桂鈴會計師，皆符合本公司獨立性評估標準(註1)，足堪擔任本公司簽證會計師，另會計師事務所亦出具獨立性聲明書(註2)。	
四、上市上櫃公司是否配置適任及適當人數之公司治理人員，並指定公司治理主管，負責公司治理相關事務(包括但不限於提供董事、監察人執行業務所需資料、協助董事、監察人遵循法令、依法辦理董事會及股東會之會議相關事宜、製作董事會及股東會議事錄等)？	V		本公司治理相關事務由財務部股務課負責執行： ①依法辦理董事會及股東會之會議相關事宜。 ②製作董事會及股東會議事錄。 ③協助董事持續進修每位董事至少6小時。 ④提供董事執行業務所需資料。 ⑤其他依公司章程或契約所訂定之事項。	並無重大差異。
五、公司是否建立與利害關係人(包括但不限於股東、員工、客戶及供應商等)溝通管道，及於公司網站設置利害關係人專區，並妥適回應利害關係人所關切之重要企業社會責任議題？	V		本公司透過勞資會議、總務、採購、財務及其他專責單位分別與投資人、員工、客戶、消費者、供應商、經銷商等保持良好溝通。於公司網站設置利害關係人專區，妥適回應利害關係人所關切之重要企業社會責任議題，歷年來運作順暢。	並無重大差異。
六、公司是否委任專業股務代辦機構辦理股東會事務？	V		本公司設有股務專責人員暨委任中國信託商業銀行股務代理部辦理股東會事務。	並無重大差異。

評 估 項 目	運作情形			與上市上櫃公司治理實務守則差異情形及原　　因
	是	否	摘 要 說 明	
七、資訊公開 （一）公司是否架設網站，揭露財務業務及公司治理資訊？	V		本公司設有網站，並於投資人專區項下揭露相關財務業務及公司治理資訊。 網址:www.tahhsin.com.tw	並無重大差異。
（二）公司是否採行其他資訊揭露之方式（如架設英文網站、指定專人負責公司資訊之蒐集及揭露、落實發言人制度、法人說明會過程放置公司網站等）？	V		①本公司設有一位發言人及一位代理發言人。 ②依工作執掌專人處理相關資訊之蒐集並即時揭露於網站中。 ③網站亦架設業務相關之中、英、日文版，另英文版年度財務資訊，亦同步揭露以提升公司資訊透明度。	並無重大差異。
(三) 公司是否於會計年度終了後兩個月內公告並申報年度財務報告，及於規定期限前提早公告並申報第一、二、三季財務報告與各月份營運情形？		V	本公司依法令，於每會計年度終了後三個月內，公告並申報經會計師查核簽證、董事會通過及監察人承認之年度財務報告。於每會計年度第一季、第二季及第三季終了後四十五日內，公告並申報經會計師核閱及提報董事會之財務報告。	本公司依法令期限申報財報
八、公司是否有其他有助於瞭解公司治理運作情形之重要資訊(包括但不限於員工權益、僱員關懷、投資者關係、供應商關係、利害關係人之權利、董事及監察人進修之情形、風險管理政策及風險衡量標準之執行情形、客戶政	V		(1)、員工權益: ①本公司向來重視員工表達意見，除設置實體意見箱，並指定專人進行瞭解及回覆，不定期辦理新進員工座談會，落實與員工意見表達之溝通管道。 ②因應政府提倡餵母乳政策，設立哺(集)乳室供女性	並無重大差異。

評 估 項 目	運作情形			與上市上櫃公司治理實務守則差異情形及原　　因
	是	否	摘 要 說 明	
策之執行情形、公司為董事及監察人購買責任保險之情形等）？			同仁產後使用，且委外提供並協助員工學齡前兒童托兒服務相關事宜，亦規劃設置親善停車位，供孕婦專屬停放機車及汽車。 ③每季定期召開勞資協議會議，以達成共識，確保勞資關係和諧及企業之永續發展。 ④因應政府政策落實一例一休制度。	
	V		(2)、僱員關懷: ①為照顧員工身心健康，公司編列預算每 2 年為員工實施健康檢查，讓員工確實瞭解自身健康狀況，進而預防及愛護自己的身體健康。 ②飲食方面，對於餐廳使用之食材、用水與餐廳之環境衛生，均有專人專職控管，設有保溫設備以確保員工之飲食衛生安全。 ③廠區、宿舍全面禁煙，且為掌握員工工作環境實態並評估危害因子暴露狀況，每年消防演練二次並在適當地點設置警報設備及定期實施作業環境檢測，作為職場環境改善之依據，且定期舉辦自衛消防訓練講習，提升消防安全概念及各式消防器材操作之基本常識，加強災害危機處理確保生命安全。	並無重大差異。

評 估 項 目	運作情形			與上市上櫃公司治理實務守則差異情形及原　　因
	是	否	摘 要 說 明	
八、公司是否有其他有助於瞭解公司治理運作情形之重要資訊？			國內108年4月26日受訓人數計40人，10月18日受訓人數計59人，海外108年3月10日受訓人數計1,543人，12月14日受訓人數計1,928人，108年度海內外實務消防演練，受訓人員計1,987位。 ④員工福利措施請參閱本年報伍、營運概況之五、勞資關係之說明。	
	V		(3)、投資者關係: 本公司已設置發言人制度，提供股東及法人投資機構之連繫窗口，本公司網站設有「利害關係人」及「投資人專區」，提供投資人相關資訊。	並無重大差異。
	V		(4)、供應商關係: 本公司訂定採購機制，為達採購交易正常化，除創造公平的競爭環境，並維護公司在企業界競爭地位。公司採購政策如下列說明: ① 適時、適質、適量、適價，並及時供料，降低成本。 ②維持多家採購，隨時比較品質、價格。 ③大量訂單採取專案處理，爭取優惠成本價。 ④適時掌握市場供需狀況及動態變化，機動採購。 ⑤尋求新料源開發，提升產品結構與品質。	並無重大差異。

評 估 項 目	運作情形			與上市上櫃公司治理實務守則差異情形及原　　因
	是	否	摘 要 說 明	
八、公司是否有其他有助於瞭解公司治理運作情形之重要資訊?	V		(5)、利害關係人之權利: ①本公司透過多元的溝通管道及資訊揭露，分別與投資人、員工、客戶、供應商、消費者等保持良好的對話與溝通，瞭解利害關係人之合理期望及需求，不論是經濟面、社會面、環境面與從業道德之提問、申訴、檢舉或建議等內外部議題，將秉持誠信原則妥適處理或提供改善方案以達有效之溝通。 ②本公司利害關係人專區網址:www.tahhsin.com.tw	並無重大差異。
	V		(6)、董事及監察人進修情形:(註3)	並無重大差異。
	V		(7)、風險管理政策及風險衡量標準之執行情形： 1.管理機制: ◎稽核室 稽核人員不定期檢核財務部各項避險交易之成效與允當性，作成稽核業務報告呈報董事會，並持續追蹤改善情形，且依風險評估結果擬訂其年度稽核計劃，確實執行以落實監督機制及控管各項風險之管理。內部稽核主管亦定期向獨立董事進行稽核評估報告，充分表達以維持良好之雙向溝	並無重大差異。

評 估 項 目	運作情形			與上市上櫃公司治理實務守則差異情形及原　　因
	是	否	摘 要 說 明	
八、公司是否有其他有助於瞭解公司治理運作情形之重要資訊？			通。108 年度內稽計劃實際執行申報已於 109.2.27 如期申報完成。 ◎財務部門 本公司衍生性金融商品交易由財務部統一辦理，且依據內規授權總經理作決策，並落實風險控管原則，交易與交割人員不得相互兼任。 2.交易策略擬訂: 本公司總經理室擬訂本辦法及修訂與協調各有關部門之作業及檢核外匯操作預算，將實際之差異追蹤及結果之損益狀況差異分析以書面紀錄提報總經理。 3.操作策略: 財務部門彙整全公司外匯收入與支出預算並蒐集、分析國內外金融資訊，操作各項短期、長期外匯預售、預購作業及檢討說明外匯預售、預購之損益狀況，以書面授信評估確實掌控風險部位及執行成效。	
	V		(8)、客戶政策之執行情形： ①外銷部份:革新技術確保交貨品質、期限外，更以穩定合理的價格服務客戶。 ②內銷方面:公司有專人負責消費者申訴案件處理及教導消費者各產品使用須知，做好售後服務以維護消	並無重大差異。

評 估 項 目	運作情形			與上市上櫃公司治理實務守則差異情形及原　　因
	是	否	摘 要 說 明	
八、公司是否有其他有助於瞭解公司治理運作情形之重要資訊？	V		費者權益。 (9)、公司為董監事暨重要職員購買責任保險之情形: ①為降低董監、重要職員及公司承擔之風險，建立完善之公司治理機制，本公司投保相關事宜，已提報108年8月24日董事會。 ②投保責任險包括投保金額、期間、承保範圍及保險費率等。 ③投保金額美元500萬元，保險期間自108年7月01日至109年7月01日。 ④董監事投保責任擬於同年保單生效日後次月15日前申報。	並無重大差異。
九、公司是否有公司治理自評報告或委託其他專業機構之公司治理評鑑報告？（若有，請敘明其董事會意見、自評或委外評鑑結果、主要缺失或建議事項及改善情形）	V		本公司自評報告: ① 公司治理評鑑系統所建立的評鑑資訊範圍與評鑑指標為依據，自評結果大多數符合公司治理規範，未達到之相關部份缺失，均本公司依法令為申報依據。 ② 董事會暨董事成員自我績效評估問卷計9份，評估項目分別為45題及30題，評鑑結果均為佳等，已將評估結果提報109.3.16董事會，其中多數董事未持續進修公司治理相關課程之缺失，已專責人員負責安排課程，108年度已達改善。	並無重大差異。

評 估 項 目	運作情形			與上市上櫃公司治理實務守則差異情形及原　　因
	是	否	摘 要 說 明	
十、請就台灣證券交易所股份有限公司公司治理中心最近年度發佈之公司治理評鑑結果說明已改善情形，及就尚未改善者提出優先加強事項與措施。(未列入受評公司者無需填列)			本公司108年度(第6屆)公司治理評鑑結果說明已改善情形，及就尚未改善應加強事項與措施:(註4)	並無重大差異。

註1:會計師獨立性評估標準

評　估　項　目	評鑑結果	是否符合獨立性
1.會計師是否與本公司有直接或重大間接財務利益關係	否	是
2.會計師是否與本公司或本公司董事有融資或保證行為	否	是
3.會計師是否與本公司有密切之商業關係及潛在僱傭關係	否	是
4.會計師及其審計小組成員目前或最近二年是否有在本公司擔任董事、經理人或對審計工作有重大影響之職務	否	是
5.會計師是否有對本公司提供可能直接影響審計工作的非審計服務項目	否	是
6.會計師是否持有本公司所發行之股票	否	是
7.會計師是否有擔任本公司之辯護人或代表本公司協調與其他第三人間發生的衝突	否	是
8.會計師是否與本公司之董事、經理人或對審計案件有重大影響職務之人員有親屬關係	否	是
9.會計師是否收取任何與業務有關之佣金	否	是
10.會計師任期是否連續超過七年	否	是

註 2

Crowe

超然獨立聲明書

受文者：達新工業股份有限公司

茲聲明本所受託辦理查核達新工業股份有限公司民國 108 年度之財務報告，本所及本所關係企業、其他共同執業會計師及其親屬、審計服務小組成員及其親屬將遵循「職業道德規範公報第十號」中有關超然獨立立場之規定。

國富浩華聯合會計師事務所

會計師 張福郎

會計師 邱琨彬

中 華 民 國 一 〇 八 年 十 月 三十一 日

註3:董事及監察人進修情形

職 稱	姓 名	出席日期	主 辦 單 位	課 程 名 稱	進修時數
董事長	吳子聰	108.11.27	社團法人中華公司治理協會	第15屆公司治理國際論壇(整天場)	6H
副董事長	胡伯毅	108.08.17	財團法人中華民國證券暨期貨市場發展基金會	108年度上市公司內部人股權交易法律遵循宣導說明會	3H
		108.11.08	財團法人中華民國證券暨期貨市場發展基金會	108年度防範內線交易宣導會	3H
董事兼執行長	胡伯澤	108.11.27	社團法人中華公司治理協會	第15屆公司治理國際論壇(整天場)	6H
董事兼執行長	胡栢聰	108.07.24	財團法人中華民國證券暨期貨市場發展基金會	108年度上市公司內部人股權交易法律遵循宣導說明會	3H
		108.11.27	社團法人中華公司治理協會	第15屆公司治理國際論壇(下午場)	3H
董 事	胡栢墩	108.11.08	財團法人中華民國證券暨期貨市場發展基金會	108年度防範內線交易宣導會	3H
		108.11.29	社團法人台灣投資人關係協會	境外資金回台策略實務及反避稅之管理實務思維	3H
董 事	柳萬成	108.11.08	財團法人中華民國證券暨期貨市場發展基金會	108年度防範內線交易宣導會	3H
		108.11.29	社團法人台灣投資人關係協會	境外資金回台策略實務及反避稅之管理實務思維	3H
董事兼財務長	賴耿民	108.08.16	財團法人中華民國證券暨期貨市場發展基金會	108年度上市公司內部人股權交易法律遵循宣導說明會	3H
		108.09.19 108.09.20	財團法人中華民國會計研究發展基金會	發行人證券商證券交易所會計主管持續進修班	12H
獨立董事	林克武	108.07.24	財團法人中華民國證券暨期貨市場發展基金會	108年度上市公司內部人股權交易法律遵循宣導說明會	3H
		108.07.25	社團法人中華民國會計師公會全國聯合會	新式查核報告(上)	3H
		108.07.26	社團法人中華民國會計師公會全國聯合會	新式查核報告(下)	3H
		108.11.27	社團法人中華公司治理協會	第15屆公司治理國際論壇(上午場)	3H
獨立董事	楊德旺	108.08.16	財團法人中華民國證券暨期貨市場發展基金會	108年度上市公司內部人股權交易法律遵循宣導說明會	3H
		108.11.29	社團法人台灣投資人關係協會	境外資金回台策略實務及反避稅之管理實務思維	3H
監察人	胡栢特	108.07.31	財團法人中華民國證券暨期貨市場發展基金會	108年度上市公司內部人股權交易法律遵循宣導說明會	3H
		108.11.29	社團法人台灣投資人關係協會	境外資金回台策略實務及反避稅之管理實務思維	3H
監察人	張裕雄	108.08.16	財團法人中華民國證券暨期貨市場發展基金會	108年度上市公司內部人股權交易法律遵循宣導說明會	3H
		108.11.27	社團法人中華公司治理協會	第15屆公司治理國際論壇(下午場)	3H

註 4:		
十、請就台灣證券交易所股份有限公司公司治理中心最近年度發佈之公司治理評鑑結果說明已改善情形，及就尚未改善者提出優先加強事項與措施。		
1.1	公司章程是否規定董事選舉全面採候選人提名制度？	依法 109 年已修
1.6	公司是否於五月底前召開股東常會？	目前維持現狀
2.1	公司是否訂定公司治理守則並經董事會通過?	暫不訂定
2.2	公司是否訂定並揭露關於董事會成員多元化之政策？	暫不訂定
2.4	公司之董事間是否不超過二人具有配偶或二親等以內之親屬關係？	目前暫不規劃
2.6	公司董事會成員是否至少包含一位女性董事?	目前暫不規劃
2.7	公司是否自願設置多於法令規定之獨立董事席次?	目前暫不規劃
2.9	公司是否制訂董事會成員及重要管理階層之接班規劃，並於公司網站或年報中揭露其運作情形?	目前暫無規劃
2.10	公司是否自願設置符合規定之審計委員會？	依法 109 年設置
2.11	公司是否於年報詳實揭露薪資報酬委員會之討論事由與決議結果，及公司對於成員意見之處理？	108 年度已揭露
2.23	公司訂定之董事會績效評估辦法或程序是否明定至少每三年執行外部評估一次，並揭露於公司網站或年報?	目前暫不規劃
2.30	公司內部稽核人員是否至少一人具有國際內部稽核師、國際電腦稽核師或會計師考試及格證書等證照?	目前維持現狀
3.4	公司是否在會計年度結束後兩個月內公布年度財務報告?	暫無意願
3.6	公司網站或公開資訊觀測站是否以英文揭露期中財務報告(含財務報表及附註)?	暫無意願
3.8	公司是否自願公布四季財務預測報告?	暫無意願
3.13	公司年報是否自願揭露個別董事及監察人酬金？	暫無意願
3.20	公司是否受邀(自行)召開至少二次法人說明會？	暫無意願
4.4	公司是否參考國際通用之報告書編製指引，編製企業社會責任報告書等揭露公司非財務資訊之報告書？	暫無意願
4.5	公司編製之企業社會責任報告書等揭露公司非財務資訊之報告書，是否取得第三方驗證?	目前暫不規劃
4.7	公司是否依據團體協約法，與工會簽訂團體協約？	目前暫不規劃
4.13	公司是否獲得 ISO 14001、ISO50001 或類似之環境或能源管理系統驗證?	目前暫不規劃
4.17	公司是否制定供應商管理政策，要求在環保、安全或衛生等議題遵循相關規範，並揭露於公司網站？	目前暫無規劃

4.薪資報酬委員會:

(1)薪資報酬委員會成員資料

身份別(註1)	姓名 \ 條件	是否具有五年以上工作經驗及下列專業資格					符合獨立性情形（註2）								兼任其他公開發行公司薪資報酬委員會成員家數	備註
		商務、法務、財務、會計或公司業務所需相關系公立大專院校講師以上	法官、檢察官、律師、會計師或其他公司所國家考試及格領有之專門職業技術人員證書及人員	具有商務、法務、財務、會計或公司業務所需工作經驗	1	2	3	4	5	6	7	8	9	10		
其他	林克武		V	V	V	V	V	V	V	V	V	V	V	V	3	
其他	楊德旺			V	V	V	V	V	V	V	V	V	V	V	0	
其他	楊國樞			V	V	V	V	V	V	V	V	V	V	V	0	

註1：身分別請填列係為董事、獨立董事或其他。

註2：各成員於選任前二年及任職期間符合下述各條件者，請於各條件代號下方空格中打“✓”。

1. 非為公司或其關係企業之受僱人。
2. 非公司或其關係企業之董事、監察人。但如為公司或其母公司、子公司依本法或當地國法令設置之獨立董事者，不在此限。
3. 非本人及其配偶、未成年子女或以他人名義持有公司已發行股份總額百分之一以上或持股前十名之自然人股東。
4. 非前三款所列人員之配偶、二親等以內親屬或三親等以內直系血親。
5. 非直接持有公司已發行股份總數5%以上、持股前五名或依公司法第27條第1項或第2項指派代表人擔任公司董事或監察人之法人股東之董事、監察人或受僱人(但如為公司與其母公司、子公司或屬同一母公司之子公司依本法或當地國法令設置之獨立董事相互兼任者，不在此限)。

6. 非與公司之董事席次或有表決權之股份超過半數係由同一人控制之他公司董事、監察人或受僱人(同 5 說明)。
7. 非與公司之董事長、總經理或相當職務者互為同一人或配偶之他公司或機構之董事(理事)、監察 人(監事)或受僱人(同 5 說明)。
8. 非與公司有財務或業務往來之特定公司或機構之董事（理事）、監察人（監事）、經理人或持股 5% 以上股東（但特定公司或機構如持有公司已發行股份總數 20%以上，未超過 50%，且為公司與其母 公司、子公司或屬同一母公司之子公司依本法或當地國法令設置之獨立董事相互兼任者，不在此 限）。
9 非為公司或關係企業提供審計或最近二年取得報酬累計金額未逾新臺幣 50 萬元之商務、法務、財 務、會計等相關服務之專業人士、獨資、合夥、公司或機構之企業主、合夥人、董事（理事）、監 察人（監事）、經理人及其配偶。但依證券交易法或企業併購法相關法令履行職權之薪資報酬委員 會、公開收購審議委員會或併購特別委員會成員，不在此限。
10. 未有公司法第 30 條各款情事之一。

(2)薪資報酬委員會運作情形資訊

一、本公司之薪資報酬委員會委員計 3 人。

二、本屆委員任期：106 年 6 月 23 日至 109 年 6 月 22 日，最近年度薪資報酬委員會開會 **2** 次(A)，委員資格及出席情形如下：

職 稱	姓 名	實際出席次數	委託次數	實際出席(%)(註 1)	備　　註
召集人	林克武	**2**	0	100	連任 改選日期同第 18 屆董事會
委　員	楊德旺	**2**	0	100	連任 改選日期同第 18 屆董事會
委　員	楊國樞	**2**	0	100	連任 改選日期同第 18 屆董事會

其他應記載事項：

一、董事會如不採納或修正薪資報酬委員會之建議，應敘明董事會日期、期別、議案內容、董事會決議結果以及公司對薪資報酬委員會意見之處理(如董事會通過之薪資報酬優於薪資報酬委員會之建議，應敘明其差異情形及原因): **無**。

二、薪資報酬委員會之議決事項，如成員有反對或保留意見且有紀錄或書面聲明者，應敘明薪資報酬委員會日期、期別、議案內容、所有成員意見及對成員意見之處理: **無**。

註:(1)年度終了日前有薪資報酬委員會成員離職者，應於備註欄註明離職日期，實際出席率(%)則以其在職期間薪資報酬委員會開會次數及其實際出席次數計算之。

(2)年度終了日前，有薪資報酬委員會改選者，應將新、舊任薪資報酬委員會成員均予以填列，並於備註欄註明該成員為舊任、新任或連任及改選日期。實際出席率(%) 則以其在職期間薪資報酬委員會開會次數及其實際出席次數計算之。

三、108 年及截至年報刊印日止薪酬委員會重要決議事項：

本公司於 108 年度及截至年報刊印日止，共計召開 3 次薪酬委員會，會中重要決議事項如下:

(1)第 3 屆第 4 次董事會：(108 年 03 月 13 日)

①提請報告:依「上市公司董事會設置及行使職權應遵循事項要點」第 12 條第 1 項規定辦理。為強化公司治理，修定本委員會過半數成員由獨立董事擔任之。

②決議通過:本公司 107 年度董監事酬勞給付案。

③決議通過:本公司 107 年度經理人酬勞分配案。

本公司薪酬委員會意見之處理：提交本公司董事會核議通過。

(2)第 3 屆第 5 次董事會：(108 年 10 月 31 日)

①決議通過:本公司執行董事、經理人年終獎金分配案。

②決議通過:本公司 109 年董事、監察人每月車馬費。

③決議通過:本公司 109 年執行董事、經理人薪酬給付評估案。

本公司薪酬委員會意見之處理：提交本公司董事會核議通過。

(3)第 3 屆第 6 次董事會：(109 年 03 月 05 日)

①提請報告: 依據金融監督管理委員會 109、1、15 金管證發字第 10803619346 號函辦理。為利獨立董事提供董事會中立客觀之意見，明定薪資報酬委員會成員於執行業務範圍內應保持其獨立性，不得與公司有直接或間接之利害關係。

②決議通過:本公司 108 年度董監事酬勞給付案。

③決議通過:本公司 108 年度經理人酬勞分配案。

本公司薪酬委員會意見之處理：提交本公司董事會核議通過。

5.履行社會責任情形:

評估項目	運作情形			與上市上櫃公司企業社會責任實務守則差異情形及原因
	是	否	摘要說明	
一、公司是否依重大性原則，進行與公司營運相關之環境、社會及公司治理議題之風險評估，並訂定相關風險管理政策或策略？	V		本公司依法規遵行自訂之「企業政策」等相關經營規程及各項內部規章(生產管理、資材管理、行銷管理、行政管理、經營管理)，依據企業社會責任實務守則之精神，落實於內控制度及相關規範。	並無重大差異。
二、公司是否設置推動企業社會責任專（兼）職單位，並由董事會授權高階管理階層處理，及向董事會報告處理情形？	V		本公司105年設置CSR推行委員會，由總經理擔任主任委員，主導全公司社會責任政策擬訂及績效監督；推行委員會成員及安全衛生環保等單位負責推動各項CSR 計畫，定期向董事會報告。	並無重大差異。
三、環境議題				
（一）公司是否依其產業特性建立合適之環境管理制度？	V		為落實員工安全衛生意識及提供優質工作環境，本公司持續推動5S運動。	並無重大差異。
（二）公司是否致力於提升各項資源之利用效率，並使用對環境負荷衝擊低之再生物料？	V		本公司 PP 塑膠瓦楞板產品為環保材質，是可回收再利用之產品，製程中不會產生有害廢料，產品也不會造成環境毒害。	並無重大差異。
（三）公司是否評估氣候變遷對企業現在及未來的潛在風險與機會，並採取氣候相關議題之	V		極端氣候逐漸常態化，面對環境污染造成氣候變遷，本公司已自主性將製程中會產生有毒氣體且無法優化	並無重大差異。

評估項目	運作情形			與上市上櫃公司企業社會責任實務守則差異情形及原因
	是	否	摘要說明	
因應措施？			製程改善污染情況之產品停產，以減少污染物排放，確保低碳家園。	
（四）公司是否統計過去兩年溫室氣體排放量、用水量及廢棄物總重量，並制定節能減碳、溫室氣體減量、減少用水或其他廢棄物管理之政策？	V		1.本公司推動節能減碳，落實減量策略: ①照明用電:廠區工作環境之照明改用T5省電燈具，降低40%以上之用電。 ②冷氣用電:室內溫度達28度彈性調整冷氣之開放時段。 ③綠能屋頂:配合環保規劃再生能源,廠區屋頂架設太陽能板以降低用電量及碳排量。 ④綠化環境:廠區栽種綠色植物,透過光合作用減少二氧化碳及釋放氧氣,改善空氣品質。 ⑤推動電子發票:落實執行節能減碳,改變日常的消費行為友善環境。 2.本公司訂定資源回收物管理制度，以減少廢棄物產生，促進物質回收再利用，減輕環境負荷,建立資源回收物之儲存、清理及出售辦法。	並無重大差異。
四、社會議題 （一）公司是否依照相關法規及國際人權公約，制定相關之管理政策與	V		①本公司遵守相關勞動法規,制定工作場所性騷擾防制措施、申訴及懲戒辦法	並無重大差異。

評估項目	運作情形			與上市上櫃公司企業社會責任實務守則差異情形及原因
	是	否	摘要說明	
程序？			等，杜絕霸凌及騷擾侵犯人權之行為，保障員工之合法權益。 ②訂立「勞工安全工作規則」，提供並維護員工安全、衛生、健康之工作環境。	
（二）公司是否訂定及實施合理員工福利措施（包括薪酬、休假及其他福利等），並將經營績效或成果適當反映於員工薪酬？	V		①依各級職責薪資、年終獎金考核、員工晉升、訓練、獎懲等制度均訂有明確之規範。 ②在本公司服務年資滿六個月(含)以上者，依規定給予特別假；十年以上者，每一年加給一日，加至30日為止。 ③員工暨員工子女獎學金、三節禮金、生日禮金、勞動節禮品、旅遊補助、社團補助、急難救助等。 ④不定期舉辦體育康樂活動、電影欣賞、登山健行等。 ⑤提供單身宿舍。 ⑥備有員工餐廳提供三餐。 ⑦二年定期員工健康檢查。 ⑧勞工保險及全民健康保險。 ⑨員工婚喪賀奠、從業員撫卹金等。	並無重大差異。
（三）公司是否提供員工安全與健康之工作環境，並對員工定期實施安全與健康教育？	V		①安全始於整理，終於整理整頓，以此精神持續推動全員5S運動，讓好習慣平時自然養成。 ②新進員工接受職前訓	並無重大差異。

評估項目	運作情形			與上市上櫃公司企業社會責任實務守則差異情形及原因
	是	否	摘要說明	
			練，每年宣導安全與健康知識。 ③每半年工作環境檢測，特殊作業人員每年健檢，一般員工每二年健檢。 ④每年消防演練二次，並定期舉辦自衛消防訓練講習。 ⑤新冠肺炎病毒肆虐全球，年初已提前佈署，加強宣導海內外員工做好個人衛生勤洗手，廠區入內測量額溫及全程配戴口罩，並自製布口罩供全體員工交替使用，用餐分流、隔板、散座，以確保員工安全。	
（四）公司是否為員工建立有效之職涯能力發展培訓計畫？	V		本公司以務實、永續經營的角度建置完整的人才培育體系: ①增設外語獎勵以提升專業職能及整體競爭力。 ②內部不定期舉辦各種主題之教育訓練研習，提供員工豐富的學習資源與職場環境。 ③透過工作輪調、海外歷練，賦予重要職務和挑戰，拓展格局和寬廣視野，培育專業與領導人才。 ④訓練課程包括廠內、廠外一般課程、專業課程、福利課程、法規課程等。	並無重大差異。
（五）對產品與服務之顧客健康與安全、客戶隱	V		①本公司遵循政府法令相關規定，從業務下單、採	並無重大差異。

評估項目	運作情形			與上市上櫃公司企業社會責任實務守則差異情形及原因
	是	否	摘要說明	
私、行銷及標示，公司是否遵循相關法規及國際準則，並制定相關保護消費者權益政策及申訴程序？			購、生產製程均依標準作業程序，以確保產品之安全性。 ②服務行銷資訊透明，架設中英日版網站亦提供消費者意見及申訴專區。	
（六）公司是否訂定供應商管理政策，要求供應商在環保、職業安全衛生或勞動人權等議題遵循相關規範，及其實施情形？	V		①採購部門進行供應商評鑑時，依公司規章之評估辦法辦理審查。 ②本公司對外契約內容，包含簽約雙方須遵守誠信條款，如涉及不誠信行為，得隨時終止或解除契約之條款。 ③考量對社會和自然環境所造成之影響，本公司每年會向供應商宣導企業社會責任，要求供應商開發環保素材，經BLUESIGN認證合格廠商列入優先採購對象。	並無重大差異。
五、公司是否參考國際通用之報告書編製準則或指引，編製企業社會責任報告書等揭露公司非財務資訊之報告書？前揭報告書是否取得第三方驗證單位之確信或保證意見？	V		①子公司達福塑料工業有限公司已通過中國質量認證中心ISO 9001:2008 GB/T 19001-2008之認證，認證範圍包括防風、防水休閒裝、運動裝、雨衣設計、開發及生產。 ②子公司緬甸達新工業有限公司已通過TQCSI機構之SA8000:2008年版社會責任認證。	並無重大差異。

評估項目	運作情形			與上市上櫃公司企業社會責任實務守則差異情形及原因
	是	否	摘要說明	

六、公司如依據「上市上櫃公司企業社會責任實務守則」訂有本身之企業社會責任守則者，請敘明其運作與所訂守則之差異情形：

說明：1.本公司遵行自訂之「達新社會責任政策」實務運行，對於公司治理、環境與人權保護、社會公益等仍持續在推動與改善，並無重大差異。

2.本公司之子公司亦依據本公司自訂之「達新社會責任政策」實務運行，並落實於內控制度及相關監理辦法。

3.本公司訂有環保政策：

為善盡企業對社會之責任及永續經營之目標，本公司全體員工共同努力推動環境保護與改善，特訂環保政策：

(1)遵守環保法規，持續推動改善。(2)重視污染防治，提升防污控管。

(3)珍惜有限資源，實踐資源回收。(4)鼓勵全員參與，致力節能減碳。

七、 其他有助於瞭解企業社會責任運作情形之重要資訊：

說明：1.在國內市場首創導入環保無毒可重覆使用之PP塑膠瓦楞板，取代紙質、木質、非環保塑膠等功能類似材料，降低相關最終產製品對環境之污染及毒害。

2. 廠區工作環境之照明改用 T5 省電燈具，降低 40%以上之照明用電，有節能減碳之成效。

3. 配合環保規劃再生能源，廠區屋頂架設太陽能板以降低用電量及碳排量。

4. 響應社會公益活動，2019 年 10 月 29 日及 2020 年 4 月 14 日舉辦愛心飛揚捐血活動。

5. ①本公司持續透過實物捐贈予愛心社團。

②新冠肺炎疫情日益嚴峻，響應捐雨衣活動，本公司透過全球台灣醫衛總會轉贈日本大阪醫師會和市政府 PE 雨衣 1 萬件，供醫院緊急防疫代替防護服使用。

機關名稱	數量	金額(元)
台灣基督長老教會	120	35,400
中華民國唐氏症關愛者協會	30	7,500
伊甸社會福利基金會	8,648	2,479,976
全球台灣醫衛總會	10,000	120,000
合計		2,642,876

6.落實誠信經營情形：

評　估　項　目	運作情形(註1)			與上市上櫃公司誠信經營守則差異情形及原因
	是	否	摘要說明	
一、訂定誠信經營政策及方案				
(一)公司是否制定經董事會通過之誠信經營政策,並於規章及對外文件中明示誠信經營之政策、作法,以及董事會與高階管理階層積極落實經營政策之承諾？	V		①本公司訂定誠信經營守則於 99 年 12 月 28 日董事會通過並生效公佈實施。 ②另訂定誠信經營作業程序及行為指南於 100 年 12 月 28 日董事會通過並生效公佈實施。 ③100 年 10 月 05 日並發佈通知公司對外契約文件，明示內容應包含簽約各方須遵守誠信條款。 ④109 年 3 月 16 日依據法令及實務運作需求修訂「誠信經營守則」、「誠信經營作業程序及行為指南」，待提報股東會後揭露於公開資訊觀測站及本公司網站，已明示董事、監察人及管理階層皆應依規章誠實信守，不得有不誠信之情事。	並無重大差異。
(二)公司是否建立不誠信行為風險之評估機制,定期分析及評估營業範圍內具較高不誠信行為風險之營業活動,並據以訂定防範不誠信行為方案,且至少涵蓋「上市上櫃公司誠信經營守則」第七條第二項各款行為之防	V		①本公司已於規章制度中訂定誠信經營行為規範及道德準則，並明訂相關獎懲規定，舉凡本公司董事、監察人、經理人、受僱人、受任人或實質控制者，嚴禁從事商業行為之過程中，直接或間接提供、承諾、要求或收受任何不正當利益，或做出其他違反誠信、不法或違	並無重大差異。

評　估　項　目	運作情形(註1)			與上市上櫃公司誠信經營守則差異情形及原因
	是	否	摘要說明	
範措施？			背受託義務等不誠信行為，以防範各類弊端之發生。 ②109 年 3 月 16 日修訂定「誠信經營作業程序及行為指南」以及本公司相關內部規章等，對於違規之懲戒及申訴制度均有規範，且逐一落實執行。	
（三）公司是否於防範不誠信行為方案內明定作業程序、行為指南、違規之懲戒及申訴制度，且落實執行，並定期檢討修正前揭方案？	V		① 本公司已制訂相關違規之懲戒、申訴及獎懲制度。 ②內部透過財務人員依會計制度及稽核人員依內部控制制度管制並執行查核，並由會計師實施外部查核。	並無重大差異。
二、落實誠信經營 （一）公司是否評估往來對象之誠信紀錄，並於其與往來交易對象簽訂之契約中明訂誠信行為條款？	V		本公司於進行商業活動前，已評估往來對象必要之誠信紀錄。且對外契約內容明訂遵守誠信經營政策及交易相對人如涉及不誠信行為，得隨時終止或解除契約之條款。	並無重大差異。
（二）公司是否設置隸屬董事會之推動企業誠信經營專責單位，並定期(至少一年一次)向董事會報告其誠信經營政策與防範不誠信行為方案及監督執行情形？	V		①本公司稽核室負責監督誠信經營政策與防範方案之執行。 ②稽核主管定期與獨立董事針對稽核事項做雙向溝通。 ③於每季定期召開之董事會報告其執行情形。	並無重大差異。

評　估　項　目	運作情形(註1)			與上市上櫃公司誠信經營守則差異情形及原因
	是	否	摘要說明	
(三)公司是否制定防止利益衝突政策、提供適當陳述管道，並落實執行？	V		①本公司建立申訴信箱及網站，提供陳述管道並要求本公司相關單位落實執行。 ②於各次董事會進行承認及討論事項前，由司儀宣讀該議案有涉及應利益迴避者，應離場迴避。 ③108 年度召開 6 次董事會，均遵照董事會議事規範進行。	並無重大差異。
(四) 公司是否為落實誠信經營已建立有效的會計制度、內部控制制度,並由內部稽核單位依不誠信行為風險之評估結果,擬訂相關稽核計畫,並據以查核防範不誠信行為方案之遵循情形,或委託會計師執行查核？	V		①本公司為落實誠信經營，業已建立有效的會計制度、內部控制制度。 ②內部查核由稽核室進行定期查核及不定期抽查。 ③外部查核委由會計師執行查核。	並無重大差異。
(五) 公司是否定期舉辦誠信經營之內、外部之教育訓練？	V		108年度參與自辦或外訓相關課程共82班次，受訓人數為456人，訓練時數1,412時。	並無重大差異。
三、公司檢舉制度之運作情形				
(一) 公司是否訂定具體檢舉及獎勵制度，並建立便利檢舉管道，及針對被檢舉對象指派適當之受理專責人員？	V		①本公司訂有員工申訴、員工舉報辦法及獎勵制度，可透過實體申訴信箱、電子郵件信箱等陳述管道逕予檢舉，由申訴單位專責人員處理。	並無重大差異。

評　估　項　目	運作情形(註1)			與上市上櫃公司誠信經營守則差異情形及原因
	是	否	摘要說明	
			②截至年報刊印日止，尚無申訴案件提出。	
（二）公司是否訂定受理檢舉事項之調查標準作業程序及相關保密機制？	V		本公司訂有員工申訴、員工舉報辦法及獎懲制度。	並無重大差異。
（三）公司是否採取保護檢舉人不因檢舉而遭受不當處置之措施？	V		本公司以保密方式處理申訴或舉報案件，不得因員工提出申訴或舉報而予解雇或其他不利處分，並使申訴人免於遭受任何報復或其他不利之待遇。	並無重大差異。
四、加強資訊揭露 公司是否於其網站及公開資訊觀測站，揭露其所訂誠信經營守則內容及推動成效？	V		①內部：有關誠信經營相關規章及教育訓練等，經由公司內部網路系統發佈實施。 ②外部：本公司已於公司網站及公開資訊觀測站，皆揭露誠信經營守則相關內容及推動成效。	並無重大差異。

五、公司如依據「上市上櫃公司誠信經營守則」訂有本身之誠信經營守則者，請敘明其運作與所訂守則之差異情形：

說明:①本公司訂定之「誠信經營守則」，遵循證交所發布之「上市上櫃公司誠信經營守則」條文訂定，且運作上亦要求本公司相關單位落實執行，並將該誠信經營守則之要求內化到日常營運管理當中，實際運作與守則無差異情形。

②本公司之子公司依據本公司誠信經營精神，落實於其內控制度及相關監理辦法。

評　估　項　目	運作情形(註1)			與上市上櫃公司誠信經營守則差異情形及原因
	是	否	摘要說明	
六、其他有助於瞭解公司誠信經營運作情形之重要資訊：(如公司檢討修正其訂定之誠信經營守則等情形) 說明:①109年3月16日依據法令及實務運作需求修訂「誠信經營守則」、「誠信經營作業程序及行為指南」。 ②本公司對內:已明示董事、監察人及管理階層皆應依規章誠實信守，不得有不誠信之情事，相關獎懲規定，舉凡本公司董事、監察人、經理人、受僱人、受任人或實質控制者，嚴禁從事商業行為之過程中，直接或間接提供、承諾、要求或收受任何不正當利益，或做出其他違反誠信、不法或違背受託義務等不誠信行為，以防範各類弊端之發生。 ③本公司對外:契約內容包含遵守誠信經營政策及交易相對人如涉及不誠信行為，得隨時終止或解除契約之條款。並要求負責單位於簽約時，再次主動告知往來廠商，共同遵守。 ④修正後之規章待提報股東會後揭露於公開資訊觀測站及本公司網站。				

7.公司如有訂定公司治理守則及相關規章者，應揭露其查詢方式：

1.本公司目前已訂定相關規章:

①「公司章程」　②「取得或處分資產處理程序」
③「資金貸與他人作業程序」　④「背書保證作業辦法」
⑤「股東會議事規則」　⑥「董事選舉辦法」
⑦「董事會議事辦法」　⑧「董事會績效評估辦法」
⑨「董事、監察人暨經理人道德行為準則」
⑩「誠信經營作業程序及行為指南」⑪「誠信經營守則」
⑫「薪資報酬委員會組織規程」　⑬「審計委員會組織規程」
⑭「防範內線交易管理作業辦法」
⑮「申請暫停及恢復交易作業程序」
⑯「處理董事要求之標準作業程序」
⑰「員工道德行為準則」　⑱「員工舉報辦法」
⑲「勞工安全衛生管理辦法」　⑳「達新社會責任(CSR)政策」
㉑「內部稽核單位的目的、職責及規定」
㉒「關係企業相互間財務業務相關作業規範」

2.皆揭露於公司網站之投資人專區。
(本公司網址:www.tahhsin.com.tw)

8. 其他足以增進對公司治理運作情形之瞭解的重要資訊，得一併揭露

(1)本公司業已訂定「董事、監察人暨經理人道德行為準則」

達新工業股份有限公司董事暨經理人道德行為準則

(109 年 3 月 16 日董事會修正)

第一章　總則

第一條：為使本公司董事暨經理人(包括總(副)經理、協理、經(副)理、財務主管、會計主管及其他有為公司管理事務及簽名權利之人）基於職權為公司從事經營活動時，其道德行為有所遵循，特訂定本準則，以防止不道德行為和有損公司及股東權益之行為發生。

第二章　道德行為規範內容

第二條：董事暨經理人應本著誠實無欺、守信守法、公平公正及合乎倫理道德之自律態度處理公司事務。

第三條：董事暨經理人應避免個人利益介入或可能介入公司整體利益時之利害衝突，包括但不限於該人員無法以客觀及有效率之方式處理公司事務時，或是基於其在公司擔任之職位而使得其自身、配偶、父母、子女或二親等以內之親屬獲致不當利益等情況。為防止利益衝突，本公司與前述人員或其所屬關係企業之資金貸與或為其提供保證、重大資產交易之情事，須事先經過董事會審核，相關進(銷)貨往來則應以本公司最大利益為考量辦理。

第四條：本公司面臨獲利機會時，董事暨經理人應維護公司所能獲取之正當合法利益。董事暨經理人不得使用公司財產、資訊或藉由職務之便以獲取私利，且除依公司法或公司章程規定外，不得從事與公司競業之行為。

第五條：董事暨經理人對於本公司及進(銷)貨客戶之資訊，除經授權或法律規定公開外，應負有保密義務。應保密的資訊包括所有可能被競爭對手利用或洩漏之後對公司或客戶造成損害之未公開資訊。

第六條：董事暨經理人應公平對待公司進(銷)貨客戶、競爭對手及員工，不得透過操縱、隱匿、濫用其基於職務所獲悉之資訊、對重要事項做不實陳述或其他不公平之交易方式而獲取不當利益。

第七條：董事暨經理人應保護並基於公務所需適當使用公司資產，避免公司資產因被偷竊、疏忽或浪費而影響公司獲利能力。

第八條：董事暨經理人均應遵守各項法令及本公司規章制度之規定。

第九條：本公司員工發現董事或經理人有違反法令規章或本準則之行為時，應檢具足夠資訊向獨立董事、直屬經理人、總經理室及內部稽核主管、或其他適當人員檢舉呈報，檢舉案經查明確認後，公司將依人事管理規章辦法酌情獎勵。本公司以保密負責之方式適當處理上述檢舉呈報資料，並將盡全力保護本著善意檢舉者之安全，使其免於遭受任何形式之報復。

第十條：董事或經理人若有違反本準則之情事，經查明後，除依人事管理規章辦法懲處外，並應呈報董事會，相關違反人員並依法須負一切民、刑事或行政責任，且即時於公開資訊觀測站揭露違反人員之職務、姓名、違反日期、違反事由、違反準則及處理情形等資訊。

第三章　豁免適用之程序

第十一條：於特殊情況下，擬豁免董事或經理人遵守本準則時，必須經由董事會以三分之二以上董事出席及出席董事過半數同意之決議行之，且即時於公開資訊觀測站揭露允許豁免人員之職務、姓名、董事會通過豁免之日期、豁免適用之期間、豁免適用之原因及豁免適用之準則等資訊，俾供股東評估是否適當，以維護公司權益。

第四章　資訊揭露方式

第十二條：本準則應於公司網站年報、公開說明書及公開資訊觀測站揭露，修正時亦同。

第五章　附則

第十三條：本準則經董事會通過後施行，並送各獨立董事及提報股東會，修正時亦同。

(2)本公司財務、會計主管、稽核主管及內部稽核人員每年亦參與其專業知識相關之進修及訓練、受訓情形如下：

稱職	姓　名	受訓日期	受 訓 機 構	受 訓 課程	受訓時數
財會主管	賴耿民	108.09.19	財團法人中華民國會計研究發展基金會	發行人證券商證券交易所會計主管持續進修班	12
		108.09.20			
財會主管職務代理人	陳明哲	108.12.16	財團法人中華民國會計研究發展基金會	發行人證券商證券交易所會計主管持續進修班	12
		108.12.17			
稽核主管	林振豊	108.10.31	內部稽核協會	子公司稽核實務	6
		108.11.06	內部稽核協會	企業成本與價值創造之稽核實務研討	6
稽核人員	石素寬	108.04.23	財團法人中華民國會計研究發展基金會	內稽人員對「資訊安全」與「個人隱私」之法遵防弊實務議題解析	6
		108.07.30	財團法人中華民國會計研究發展基金會	新版「公司治理藍圖(2018-2020)」稽核管控實務解析	6
稽核人員之職務代理人	劉麗真	108.04.22	財團法人中華民國會計研究發展基金會	內稽人員應瞭解之「證券交易法」規範要點與重大違法案例解析	6
		108.06.14	財團法人中華民國會計研究發展基金會	「重大消息」在經濟犯罪中的關鍵角色：法律責任與案例探討	3
		108.07.26	中華民國內部稽核協會	電腦輔助查核技術與資料分析	6

(3)本公司訂有「發言人公開重大消息作業程序」，為建立本公司發言人對公司內部重大消息資訊處理及揭露機制，確保本公司對外界發表資訊之一致性與正確性。

9. 內部控制制度執行狀況應揭露下列事項：

(1)內部控制聲明書

達新工業股份有限公司

內部控制制度聲明書

日期：**109** 年 **3** 月 **16** 日

本公司民國 108 年 1 月 1 日至 12 月 31 日之內部控制制度，依據自行檢查的結果，謹聲明如下：

一、本公司確知建立、實施和維護內部控制制度係本公司董事會及經理人之責任，本公司業已建立此一制度。其目的係在對營運之效果及效率（含獲利、績效及保障資產安全等）、財務報導之可靠性及相關法令之遵循等目標的達成，提供合理的確保。

二、內部控制制度有其先天限制，不論設計如何完善，有效之內部控制制度亦僅能對上述三項目標之達成提供合理的確保；而且，由於環境、情況之改變，內部控制制度之有效性可能隨之改變。惟本公司之內部控制制度設有自我監督之機制，缺失一經辨認，本公司即採取更正之行動。

三、本公司依據金融監督管理委員會訂頒「公開發行公司建立內部控制制度處理準則」(以下簡稱「處理準則」) 規定之內部控制制度有效性之判斷項目，判斷內部控制制度之設計及執行是否有效。該「處理準則」所採用之內部控制制度判斷項目，係為依管理控制之過程，將內部控制制度劃分為五個組成要素：1. 控制環境，2. 風險評估，3. 控制作業，4. 資訊及溝通，及 5. 監督。每個組成要素又包括若干項目。前述項目請參見「處理準則」之規定。

四、本公司業已採用上述內部控制制度判斷項目，檢查內部控制制度之設計及執行的有效性。

五、本公司基於前項檢查結果，認為本公司於民國 108 年 12 月 31 日的內部控制制度（含對子公司之監督與管理），包括知悉營運之效果及效率目標達成之程度、財務報導之可靠性及相關法令之遵循有關的內部控制制度等之設計及執行係屬有效，其能合理確保上述目標之達成。

六、本聲明書將成為本公司年報及公開說明書之主要內容，並對外公開。上述公開之內容如有虛偽、隱匿等不法情事，將涉及證券交易法第 20 條、第 32 條、第 171 條及第 174 條等之法律責任。

七、本聲明書業經本公司民國 109 年 3 月 16 日董事會通過，出席董事 **9** 人(含委託)均同意本聲明書之內容，併此聲明。

達新工業股份有限公司

董事長：吳 子 聰

總經理：黃 俊 嘉

(2)委託會計師專案審查內部控制制度者，應揭露會計師審查報告：**無**。

10. 最近年度及截至年報刊印日止公司及其內部人員依法被處罰、公司對其內部人員違反內部控制制度規定之處罰、主要缺失與改善情形：**無**。

11. 最近年度及截至年報刊印日止，股東會及董事會之重要決議：

1. 108.06.14 股東常會重要決議事項:

出席董事：

吳子聰、胡伯毅、胡伯澤、胡栢墩、柳萬成、賴耿民計 6 席

出席獨立董事:林克武、楊德旺計 2 席

出席監察人：胡栢特、張裕雄計 2 席

列席：(1)國富浩華聯合會計師事務所:張福郎、邱桂鈴會計師
(2)何志揚律師

①通過承認:107 年度營業報告書及財務報表案。

②通過承認:107 年度盈餘分配案，每股配發現金股利 1.2 元。

③通過討論：修訂「公司章程」案。

④通過討論：修訂「取得或處分資產處理程序」案。

⑤通過討論：修訂「資金貸與他人作業程序」案。

⑥通過討論：修訂「背書保證作業程序」案。

2. 108.06.14 股東常會決議事項執行情形：

①通過承認:107 年度營業報告書及財務報表案。
相關表冊已依公司法等相關法令規定向主管機關辦理備查及公告申報。

②通過承認:107 年度盈餘分配每股配發現金股利 1.2 元。
已於 108 年 7 月 26 日分派現金股利每股 1.2 元。

③通過討論修訂「公司章程」、「取得或處分資產處理程序」、「資金貸與他人作業程序」、「背書保證作業程序」案：
自股東會決議後生效，依修改後之辦法執行相關處理程序。

3.108 年及截至年報刊印日止董事會重要決議事項：

本公司於 108 年度及截至年報刊印日止，共計召開 8 次董事會，會中重要決議事項如下:

(1)第 18 屆第 12 次董事會：(108 年 02 月 25 日)

①決議通過:為改變營運型態，降低營運成本調整不具競爭力之生產線，以提昇整體營運管理績效，轉投資大陸子公司達新塑膠工業（東莞）有限公司結束營運案。

②決議通過:為提升不動產效益，台中市西屯區惠來厝段（眷屬宿舍）土地資產活化案。

(2)第 18 屆第 13 次董事會：(108 年 03 月 25 日)

①提請報告:108 年 3 月 22 日招標處分座落台中市西屯區惠來厝段 1201 地號等計 6 筆土地進度報告。

②提報通過:本公司 107 年度董事成員自我績效評估之評鑑結果報告。

③決議通過: 訂定本公司 108 年股東常會召開日期為 108 年 6 月 14 日，受理股東提案權期間自民國 108 年 3 月 28 日起至 108 年 4 月 8 日止。

④決議通過:本公司 107 年度營業報告書及財務報表案。

⑤決議通過:本公司 107 年度盈餘分配現金股利每股 1.2 元案。

⑥決議通過:本公司 107 年度內部控制制度自行評估聲明書。

⑦決議通過:修訂本公司「公司章程」部份條文案。

⑧決議通過:修訂本公司「薪資報酬委員會組織規程」部份條文案。

⑨決議通過:修訂本公司「董事會績效評估辦法」部份條文案。

⑩決議通過:修訂本公司「取得或處分資產處理程序」部份條文案。

⑪決議通過:修訂本公司「資金貸與他人作業程序」部份條文案。

⑫決議通過:修訂本公司「背書保證作業程序」部份條文案。

⑬決議通過:增訂本公司「處理董事要求之標準作業程序」案。

⑭決議通過:授權衍生性商品交易相關人員異動案。
⑮決議通過:銀行授信額度即將到期展延案。
⑯決議通過:本公司 107 年度董監事酬勞給付案。
⑰決議通過:本公司 107 年度經理人酬勞分配案。
⑱決議通過:轉投資美國達新 USA 公司繼續經營案。

(3)第 18 屆第 14 次董事會：(108 年 05 月 13 日)
①提報通過:本公司 108 年第 1 季合併財務報告案，另相關表冊已依公司法等相關法令規定，如期向主管機關辦理備查及公告申報。
②決議通過: 修訂本公司內部控制制度處理準則部份作業程序案。

(4)第 18 屆第 15 次董事會：(108 年 06 月 14 日)股東會後
①決議通過:本公司 107 年現金股利配息基準日為 108 年 07 月 07 日，發放日為 108 年 07 月 26 日。
②決議通過:銀行授信額度即將到期展延案。
③決議通過:擔保轉投資公司日本達新商事株式會社融資授信額度展延案。
④決議通過:董監事酬勞計新台幣 119 萬元採平均分配案。
⑤決議通過: 子公司緬甸達新增資案。

(5)第 18 屆第 16 次董事會：(108 年 08 月 12 日)
①提報通過:本公司投保董監事暨重要職員責任保險案。
②提報通過:本公司 108 年第 2 季合併財務報告案，另相關表冊已依公司法等相關法令規定,如期向主管機關辦理備查及公告申報。
③決議通過:銀行授信額度即將到期展延案。
④決議通過:衍生性商品授信避險額度即將到期展延案。
⑤決議通過:子公司達越公司擬增購富美金英公司股權案。
⑥決議通過:子公司達越公司增資案。

(6)第 18 屆第 17 次董事會：(108 年 11 月 12 日)

①提報通過:本公司 108 年第 3 季合併財務報告案，另相關表冊已依公司法等相關法令規定，如期向主管機關辦理備查及公告申報。

②決議通過:本公司 109 年度「公司營運計劃」案。

③決議通過:本公司 109 年度內部稽核計劃案。

④決議通過:本公司定期評估簽證會計師獨立性報告案。

⑤決議通過:本公司執行董事、經理人年終獎金分配案。

⑥決議通過:本公司 109 年董事、監察人每月車馬費案。

⑦決議通過:本公司 109 年執行董事、經理人薪酬給付評估案。

⑧決議通過: 為提升不動產效益，台中市西屯區惠國段 90 地號土地資產活化案。

(7)第 18 屆第 18 次董事會：(109 年 03 月 16 日)

①提報通過:本公司 108 年度董事會暨董事成員自我績效評估之評鑑結果報告。

②決議通過:本公司 108 年度營業報告書及財務報表案。

③決議通過:本公司 108 年度盈餘分配現金股利每股 3.65 元案。

④決議通過:本公司 108 年度內部控制制度自行評估聲明書案。

⑤決議通過:修訂本公司「章程」部份條文案。

⑥決議通過:修訂本公司「取得或處分資產處理程序」部份條文案。

⑦決議通過:修訂本公司「資金貸與他人作業程序」部份條文案。

⑧決議通過:修訂本公司「背書保證作業程序」部份條文案。

⑨決議通過:修訂本公司「股東會議事規則」部份條文案。

⑩決議通過:修訂本公司「董事及監察人選舉辦法」部份條文案。

⑪決議通過:修訂本公司「董事會議事辦法」部份條文案。

⑫決議通過:修訂本公司「董事、監察人暨經理人道德行為準則」部份條文案。

⑬決議通過:修訂本公司「誠信經營守則」部份條文案。

⑭決議通過: 修訂本公司「誠信經營作業程序及行為指南」部份條文案。

⑮決議通過:修訂本公司「薪資報酬委員會組織規程」部份條文案。

⑯決議通過:修訂本公司「員工從業道德行為準則」部份條文案。

⑰決議通過:修訂本公司「關係企業相互間財務業務相關作業規範」部份條文案。

⑱決議通過:修訂本公司「防範內線交易管理作業辦法」部份條文案。

⑲決議通過:修訂本公司「申請暫停及恢復交易作業程序」部份條文案。

⑳決議通過:增訂本公司「審計委員會組織規程」案。

㉑決議通過:銀行授信額度即將到期展延案。

㉒決議通過:衍生性商品授信避險額度即將到期展延案。

㉓決議通過:本公司 108 年度董監事酬勞給付案。

㉔決議通過:本公司 108 年度經理人酬勞分配案。

㉕決議通過:本公司董事及監察人任期即將屆滿,擬於本年度股東常會開會時依法改選。

㉖決議通過:本公司提名獨立董事候選人名單並審查被提名人資格案。

㉗決議通過:本公司股東常會同意解除新任董事競業禁止之限制案。

㉘決議通過:本公司現金減資案，每股減資 **3** 元。

㉙決議通過:訂定本公司 109 年股東常會召開日期為 109 年 6 月 5 日，受理股東提案及獨立董事候選人提名，受理期間自民國 109 年 3 月 27 日起至 109 年 4 月 6 日止。

(8)第 18 屆第 19 次董事會：(109 年 04 月 14 日)

①決議通過:考量客戶需求，展延客戶應收帳款期限案。

12. 最近年度及截至年報刊印日止董事或監察人對董事會通過重要決議有不同意見且有紀錄或書面聲明者，其主要內容：

第 18 屆第 13 次董事會：(108 年 03 月 25 日)

臨時動議:

胡栢墩董事提問：
轉投資美國達新ＵＳＡ公司未來是否繼續存續。

(本案董事長吳子聰、副董事長胡伯毅及董事胡栢聰分別擔任美國達新ＵＳＡ公司董事、董事長及董事職務，故應予迴避，並由董事長指定董事賴耿民暫代主席)。

柳萬成董事建議：
希望美國達新ＵＳＡ公司能專注於 OEM 業務，協助母公司接單，結束自有品牌庫存銷售。

回覆說明：
轉投資美國達新ＵＳＡ公司，自設立以來辛苦經營自有品牌，歷年來對母公司亦有所貢獻，且近幾年人事有所調節，費用亦撙節調降，在創業為艱守成不易之情況下，仍期盼有所為。

決　　議：
經出席董事五票贊成繼續存續，一票(柳萬成董事)反對，故本案通過轉投資美國達新ＵＳＡ公司繼續經營。

13. 最近年度及截至年報刊印日止，與財務報告有關人士（包括董事長、總經理、會計主管、財務主管、內部稽核主管及研發主管等）辭職解任情形之彙總:

職　　稱	姓 名	到任日期	解任日期	辭 職 或 解任原因
研發主管	賴德鴻	64.09.29	109.03.30	退 休

14. 最近年度及截至年報刊印日止，與財務資訊透明有關人員，其取得主管機關指明之相關證照情形:**無**。

但內稽、財會人員每年均積極參與其專業知識相關之進修及訓練。

15. 最近年度及截至年報刊印日止，訂立員工行為或倫理守則:

有。

原訂定「從業員獎懲辦法」及「工作場所性騷擾防制措施、申訴及懲戒辦法」，並於 103 年 11 月 12 日董事會決議通過新訂定「員工從業道德行為準則」，以規範員工平日行為及倫理道德。

16. 最近年度及截至年報刊印日止，訂立內部重大資訊處理作業程序:**有**。

①於 106 年 8 月 10 日董事會決議通過新訂定「防範內線交易管理作業辦法」並發佈公告於本公司之佈告欄，避免本公司或內部人因未諳法令規範，誤觸或有意觸犯內線交易相關規定，特訂本辦法以資遵循，並保障投資人及維護本公司權益。

②於 109 年 3 月 16 日董事會決議通過修訂，配合法令設置審計委員會替代監察人。

四、會計師公費資訊

會計師公費資訊

會計師公費資訊級距表

會計師事務所名稱	會計師姓名	查 核 期 間	備　　註
國富浩華 聯合會計師事務所	**張 福 郎**	108.01.01~108.12.31	
國富浩華 聯合會計師事務所	**邱 桂 鈴**	108.01.01~108.12.31	

註：本年度本公司若有更換會計師或會計師事務所者，應請分別列示其查核期間及於備註欄說明更換原因，並依序揭露所支付之審計與非審計公費等資訊。。

金額單位：新臺幣千元

公費項目 金額級距		審計公費	非審計公費 (註 1)	合　　計
1	低於 2,000 千元	**1,855**	**6**	**1,861**
2	2,000 千元（含）～4,000 千元			
3	4,000 千元（含）～6,000 千元			
4	6,000 千元（含）～8,000 千元			
5	8,000 千元（含）～10,000 千元			
6	10,000 千元（含）以上			

1. 給付簽證會計師、簽證會計師所屬事務所及其關係企業之非審計公費之比例達四份之一以上者，應揭露審計公費金額及非審計服務內容:

會計師事務所名稱	會計師姓名	審計公費	非審計公費					會計師查核期間	備註
			制度設計	工商登記	人力資源	其他（註2）	小計		
國富浩華聯合會計師事務所	**張福郎**	**1,855**		**6**			**6**	108.01.01~108.12.31	
	邱桂鈴							108.01.01~108.12.31	

2.更換會計師事務所且更換年度所支付之審計公費較更換前一年之審計公費減少者，應揭露審計公費減少金額、比例及原因:**不適用**。

3.審計公費較前一年度減少達百分之十五以上者，應揭露審計公費減少金額、比例及原因:**不適用**。

4.簽證會計師具有獨立性:

本公司委任之簽證會計師跟據「會計師法」第 23 條、「職業道德規範公報」第 2 號第 11 條及第 10 號規定，會計師執行查核工作及撰寫報告均應保持超然獨立精神，且簽證會計師每年度均出具獨立聲明書，確保維持實質與形式獨立之要求。

五、更換會計師資訊:**不適用**。

六、公司之董事長、總經理、負責財務或會計事務之經理人，最近一年內曾任職於簽證會計師所屬事務所或其關係企業之情形：**無**。

七、最近年度及截至年報刊印日止，董事、監察人、經理人及持股比例超過百分之十之股東股權移轉及股權質押變動情形：

(一)董事、監察人、經理人及大股東股權變動情形

職稱	姓名	108年度		當年度截至4月7日止	
		持有股數增(減)數	質押股數增(減)數	持有股數增(減)數	質押股數增(減)數
董事長	達權投資(代):吳子聰	5,000	0	0	0
董事	達權投資(代):胡伯澤				
副董事長	胡伯毅	0	0	0	0
董事	柳萬成	0 (1,500,000)	0 0	0 0	0 0
董事	達誠投資(代):賴耿民	10,600	0	0	0
董事	達新昌投資(代):胡栢墩	0	0	0	0
獨立董事	林克武	0	0	0	0
獨立董事	楊德旺	0	0	0	0
監察人	達發投資(代):張裕雄	0	0	0	0
監察人	胡栢特	0 (1,600,000)	422,000 (2,022,000)	0	0 (23,000)
總經理	黃俊嘉	0	0	0	0
執行長	胡栢聰	0 (1,100,000)	2,874,000 (4,113,800)	0 (1,132,000)	0 (994,400)
董事兼財會主管	賴耿民	0	0	0	0
百分之十以上股東	達昶投資(股)公司	0 (15,000)	0	0	0
董事	胡栢聰 (解任日期:109/3/23)	0 (1,100,000)	2,874,000 (4,113,800)	0 (1,132,000)	0 (994,400)

(二)董事、監察人、經理人及大股東股權移轉資訊:

姓 名	股權移轉原因	交易日期	交 易相對人	交易相對人與公司董事、監察人、經理人及持股比例超過百分之十股東之關係	股數	交易價格
柳萬成	股款抵繳設立	108.11.22	平芳投資(股)公司	利用他人名義持有	1,500,000	40元

(三)董事、監察人、經理人及大股東股權質押資訊:

姓 名	質押變動原因	變動日期	交易相對人	交易相對人與公司董事、監察人、經理人及持股比例超過百分十之股東之關係	股 數	持股比率	質押比率	質借(贖回)金額
胡栢特	贖回	108.03.27	日盛國際商業銀行北台中分行		61,000	0.81%	0%	
胡栢特	贖回	108.03.27	中信商銀台中分行設質專戶		150,000	0.81%	0%	
胡栢特	質押	108.03.29	世華銀行臺中分行		211,000	0.81%	0%	
胡栢特	贖回	108.04.01	世華銀行臺中分行		211,000	0.81%	0%	
胡栢特	質押	108.04.02	世華銀行臺中分行		211,000	0.81%	0%	
胡栢特	贖回	108.07.05	中信商銀台中分行設質專戶		120,000	0.81%	0%	
胡栢特	贖回	108.07.05	中信商銀台中分行設質專戶		750,000	0.81%	0%	
胡栢特	贖回	108.07.16	中信商銀台中分行設質專戶		252,900	0.81%	0%	
胡栢特	贖回	108.07.16	中信商銀台中分行設質專戶		266,100	0.81%	0%	
胡栢特	贖回	108.07.19	世華銀行臺中分行		211,000	0.81%	0%	
胡栢特	贖回	109.02.26	中信商銀台中分行設質專戶		23,000	0.81%	0%	
胡栢特	贖回	109.04.07	中信商銀台中分行設質專戶		1,581,700	0.81%	0%	

八、持股比例占前十名之股東，其相互間之關係資料

姓 名 （註1）	本人持有股份		配偶、未成年子女持有股份		利用他人名義合計持有股份		前十大股東相互間具有關係人或為配偶、二親等以內之親屬關係者，其名稱或姓名及關係。（註3）		備註
	股 數	持股比率	股 數	持股比率	股 數	持股比率	名 稱	關 係	
達昶投資(股)公司	20,130,000	10.17	0	0	0	0	無	無	
達權投資(股)公司 代表人：胡伯毅	18,460,000 6,000,000	9.32 3.03	0 1,495,415	0 0.76	0 0	0 0	達發投資 達誠投資 胡伯澤 胡純如	同一董事長 同一董事長 兄弟 姊弟	
長彩實業(股)公司 代表人：胡栢聰	15,952,100 2,700	8.06 0	0 9,000	0 0	0 0	0 0	無 無	無 無	
達誠投資(股)公司 代表人：胡伯毅	7,431,000 6,000,000	3.75 3.03	0 1,495,415	0 0.76	0 0	0 0	達發投資 達權投資 胡伯澤 胡純如	同一董事長 同一董事長 兄弟 姊弟	
達發投資(股)公司 代表人：胡伯毅	7,137,000 6,000,000	3.60 3.03	0 1,495,415	0 0.76	0 0	0 0	達權投資 達誠投資 胡伯澤 胡純如	同一董事長 同一董事長 兄弟 姊弟	
胡伯毅	6,000,000	3.03	1,495,415	0.76	0	0	達發投資 達權投資 達誠投資 胡伯澤 胡純如	為該公司 董事長 “ 兄弟 姊弟	
達新昌投資(股)公司 代表人：胡栢墩	5,088,300	2.57	0	0	0	0	鑫昌興	同一董事長	
鑫昌興投資(股)公司 代表人：胡栢墩	4,662,442	2.35	0	0	0	0	達新昌	同一董事長	
松伯投資(股)公司 代表人：胡伯澤	4,370,000 1,960,255	2.21 0.99	0 29,700	0 0.02	0 0	0 0	胡伯毅 胡純如	兄弟 姊弟	
胡純如	4,052,320	2.05	6,820	0	0	0	胡伯毅 胡伯澤	姊弟 姊弟	

註1：應將前十名股東全部列示，屬法人股東者應將法人股東名稱及代表人姓名分別列示。
註2：持股比例之計算係指分別以自己名義、配偶、未成年子女或利用他人名義計算持股比率。
註3：將前揭所列示之股東包括法人及自然人，應依發行人財務報告編製準則規定揭露彼此間之關係。

九、公司、公司之董事、監察人、經理人及公司直接或間接控制之事業對同一轉投資事業之持股數，並合併計算綜合持股比例

單位：股；%；108 年 12 月 31 日

轉投資事業（註）	本公司投資		董事、監察人、經理人及直接或間接控制事業之投資		綜合投資	
	股數	持股比例	股數	持股比例	股數	持股比例
日本達新商事株式會社	200,000	100.00	—	—	200,000	100.00
美國達新工業(股)公司	1,000	100.00	—	—	1,000	100.00
台合有限公司	—	100.00	—	—	—	100.00
福建莆田達福塑料工業有限公司	—	91.26	—	—	—	91.26
達越責任有限公司	—	100.00	—	—	—	100.00
達發投資(股)公司	18,000,000	100.00	—	—	—	100.00
緬甸達新工業有限公司	—	100.00	—	—	—	100.00
鑫昌機械工業(股)公司	5,000,000	26.51	2,063,356	10.94	7,063,356	37.45
達發興業有限公司	—	100.00	—	—	—	100.00
達啟企業(股)公司	1,500,000	100.00	—	—	—	100.00
達新富美合夥股份公司	—	65.00	—	—	—	65.00

註：係公司採用權益法之投資。

肆、募資情形

一、資本及股份 (一)股本來源

年月	發行價格	核定股本		實收股本		備註		
		股數	金額	股數	金額	股本來源	現金以外之財產抵充股款者	其他
86.7	10	241,522,710	2,415,227,100	220,000,000	2,200,000,000	盈餘轉增資 774,158,100 元 資本公積轉增資 369,069,000 元 (86.7.2 台財證(一)第 52378 號)	無	94 年度實施庫藏股減資 120,227,100 元(94.10.18 臺證上字 09400304271 號函同意註銷普通股本)。 96 年度實施庫藏股減資 95,000,000 元(97.4.16 臺證上字 09700093171 號函同意註銷普通股本)。
103.10	0	241,522,710	2,415,227,100	198,000,000	1,980,000,000	現金減資返還股本，減資比率 10%，每股退還新台幣 1 元。	無	103 年度辦理現金減資 1. 業經金管會103.8.7金管證發字第1030028996號函辦理。 2. 業經經濟部 103.8.20 經授商字第10301172940號函核准變更登記在案。

股份種類	核定股本			備註
	流通在外股份(註)	未發行股份	合計	
普通股	198,000,000	43,522,710	241,522,710	無

註：已發行股份屬上市公司股票。

總括申報制度相關資訊：不適用

(二)股東結構　　109 年 4 月 7 日

股東結構	政府機構	金融機構	其他法人	外國機構及外國人	個 人	合 計
人 數	0	0	60	43	10,356	10,459
持有股數	0	0	128,948,030	1,771,149	67,280,821	198,000,000
持有比率%	0.00%	0.00%	65.13%	0.89%	33.98%	100.00%

(三)股權分散情形　　109 年 4 月 7 日

持 股 分 級	股 東 人 數	持 有 股 數	持有比率%
1- 999	6,891	924,564	0.47%
1,000- 5,000	2,536	5,703,879	2.88%
5,001- 10,000	436	3,471,148	1.75%
10,001- 15,000	135	1,740,660	0.88%
15,001- 20,000	123	2,267,334	1.15%
20,001- 30,000	95	2,423,243	1.22%
30,001- 40,000	43	1,570,554	0.79%
40,001- 50,000	34	1,552,296	0.78%
50,001- 100,000	69	4,986,580	2.52%
100,001- 200,000	33	4,748,042	2.40%
200,001- 400,000	17	4,905,000	2.48%
400,001- 600,000	3	1,494,890	0.75%
600,001- 800,000	5	3,496,134	1.77%
800,001-1,000,000	2	1,945,318	0.98%
1,000,001 股以上	37	156,770,358	79.18%
合 計	10,459	198,000,000	100.00%

特別股：不適用

(四)主要股東名單：

持有股份達總額百分之五以上或股權比例占前十名

109 年 4 月 7 日

股份 主要股東名稱	持有股數	持股比例(%)
達昶投資股份有限公司	20,130,000	10.17%
達權投資股份有限公司	18,460,000	9.32%
長彩實業股份有限公司	15,952,100	8.06%
達誠投資股份有限公司	7,431,000	3.75%
達發投資股份有限公司	7,137,000	3.60%
胡　伯　毅	6,000,000	3.03%
達新昌投資股份有限公司	5,088,300	2.57%
鑫昌興投資股份有限公司	4,662,442	2.35%
松伯投資股份有限公司	4,370,000	2.21%
胡　純　如	4,052,320	2.05%

(五)最近二年度每股市價、淨值、盈餘、股利及相關資料

單位：新台幣元；股

項目＼年度			107年度	108年度	當年度截至109年3月31日(註8)
每股市價	最高		27.60	49.90	58.90
	最低		24.60	25.60	40.10
	平均		26.38	33.11	49.62
每股淨值	分配前		40.40	43.86	
	分配後		—	—	—
每股盈餘	加權平均股數		198,000,000	198,000,000	198,000,000
	每股盈餘(註3)		1.20	3.65	—
每股股利	現金股利		1.20	3.65	—
	無償配股	—	—	—	—
		—	—	—	—
	累積未付股利(註4)		0	0	—
投資報酬分析	本益比(註5)		21.98	9.07	—
	本利比(註6)		21.98	9.07	—
	現金股利殖利率(註7)		4.5%	11.02%	—

＊若有以盈餘或資本公積轉增資配股時，並應揭露按發放之股數追溯調整之市價及現金股利資訊。

註 1：列示各年度普通股最高及最低市價，並按各年度成交值與成交量計算各年度平均市價。

註 2：請以年底已發行之股數為準並依據次年度股東會決議分配之情形填列。

註 3：如有因無償配股等情形而須追溯調整者，應列示調整前及調整後之每股盈餘。

註 4：權益證券發行條件如有規定當年度未發放之股利得累積至有盈餘年度發放者，應分別揭露截至當年度止累積未付之股利。

註 5：本益比＝當年度每股平均收盤價／每股盈餘。

註 6：本利比＝當年度每股平均收盤價／每股現金股利。

註 7：現金股利殖利率＝每股現金股利／當年度每股平均收盤價。

註 8：每股淨值、每股盈餘應填列截至年報刊印日止最近一季經會計師查核（核閱）之資料；其餘欄位應填列截至年報刊印日止之當年度資料。

註 9：上表「每股市價」資料係以台灣證券交易所(股)公司資料為準。

註 10：上表「每股股利」數字係為當年度股利分派於次年度發放。

註 11：**108** 年度盈餘分配為預計數，尚未經股東常會通過。

(六)公司股利政策、執行狀況及預期有重大變動時之說明：

1.本公司章程所訂之股利政策

①依民國 104 年 5 月公司法之修正，股息及紅利之分派限於股東，員工非屬盈餘分派之對象。配合上述法規，本公司已於民國 105 年 3 月 28 日經董事會決議通過並於民國 105 年 6 月 17 日經股東常會決議通過上述法規修正公司章程。

②本公司如有獲利，應提撥不低於千分之五為員工酬勞，提撥不高於千分之五為董監酬勞。但公司尚有累積虧損時，應預先保留彌補數額。前項員工酬勞、董監事酬勞之決議，經由董事會特別決議通過後行之，並提報股東會。員工酬勞得以股票或現金為之，其發放對象包含符合一定條件之控制或從屬公司員工，該一定條件授權董事會訂定之。

③本公司每年決算後如有盈餘，應先依法繳納營利事業所得稅及彌補以往年度虧損，如尚有結餘，應提撥百分之十法定盈餘公積，再連同以前年度累積未分配盈餘及依法令或主管機關規定提列或迴轉之特別盈餘公積，以其餘額作為可供分配之盈餘，惟得視業務狀況酌予保留部份盈餘後，分派股東股息及紅利。

④本公司產品多樣尚難區分其成長階段，獲利尚稱穩定且財務結構健全，每年分派股息及紅利，以當年度可分配盈餘之百分之二十至一百以現金股利方式發放為原則，惟遇有重大投資計劃時，得將股東股息及紅利全數轉增資。

2.執行狀況

①民國 107 年度本公司盈餘分配案：
每股分配現金股利 1.2 元，配息基準日為 108 年 7 月 7 日，於 108 年 7 月 26 日如期發放。

②民國 108 年度本公司盈餘分配情形，業經董事會通過如下：
每股分配現金股利 3.65 元，授權董事會另訂定除息基準日。

③依公司法240條第5項規定，公司得以章程授權董事會特別決議方式，發放年度現金股利並報告股東會，108年度本公司盈餘分配情形將提報109年6月5日之股東常會。

3.預期股利政策有重大變動之說明：不適用。

(七)本次股東會擬議之無償配股對公司營業績效及每股盈餘之影響：

不適用。

(八)員工酬勞及董事、監察人酬勞

1. 公司章程所載員工酬勞及董事、監察人酬勞之成數或範圍：

①依本公司章程規定，本公司於分派盈餘時，員工酬勞之數額不得少於分配盈餘數之千分之五。董監事酬勞不得高於分派盈餘數之千分之五，分派項目合計應為百分之百。

②惟依民國 104 年 5 月 20 日公司法修訂後之規定，公司應以當年度獲利狀況之定額或比率，分派員工酬勞。但公司尚有累積虧損時，應予彌補。

③本公司已於民國 105 年 3 月 28 日經董事會通過章程修正議案，依修正後章程規定，本公司年度如有獲利，係以當年度扣除分派員工及董監酬勞前之稅前利益，分別以不低於千分之五為員工酬勞、不高於千分之五為董監事酬勞。但公司尚有累積虧損時，應預先保留彌補數額。

④前項員工酬勞、董監事酬勞之決議，經由董事會以董事三分之二以上之出席及出席董事過半數同意之決議行之，並報告股東會。員工酬勞得以股票或現金為之，其發放對象包含符合一定條件之控制或從屬公司員工，該一定條件授權董事會訂定之。

⑤章程修正案經 108 年 6 月 14 日股東會決議通過。

2. 本期估列員工酬勞及董事、監察人酬勞金額之估列基礎、配發股票紅利之股數計算基礎及實際配發金額若與估列數有差異時之會計處理：

(1)估列之員工酬勞及董事、監察人酬勞經 109 年 3 月 5 日薪酬委員會討論通過後並提交董事會核議;董監酬勞依公司章程規定不得高於盈餘數之千分之五、員工酬勞不得少於盈餘數之千分之五，依會計師查核後之稅前金額提列，其中經理人部份依往年方式計算分配之。

(2)年度財務報告通過發布日後若金額仍有變動，則依會計估計變動處理，於次一年度調整入帳。

①民國 108 年度估列情形：(109 年 3 月 16 日董事會決議通過)
係依該年度之獲利情況，分別按稅前利益之各 0.5%估列員工酬勞 365 萬及董監事酬勞 364 萬元，與年度財務報告認列金額一致。

②民國 107 年度配發情形：(108 年 6 月 14 日股東會通過)

經決議配發 107 年度員工酬勞計 120 萬及董監事酬勞 119 萬元，與年度財務報告認列金額一致。

經提報股東會決議配發民國 107 年度員工酬勞 120 萬元及董監事酬勞 119 萬元。上述酬勞均採現金之方式發放。

3. 董事會通過之擬議配發員工酬勞等資訊：

本公司 109 年 3 月 16 董事會通過

(1)擬議配發員工現金酬勞 3,650,000 元，股票股利 0 元，董監事酬勞 3,640,000 元。

(2)擬議配發員工股票紅利股數 0 股，占盈餘轉增資之比例 0。

4. 上年度盈餘用以配發員工酬勞及董事、監察人酬勞情形：

本公司 108 年 3 月 25 日董事會通過及實際配發情形

(1)實際配發員工現金酬勞 1,200,000 元，股票股利 0 元，董監事酬勞 1,190,000 元。

(2)實際配發員工股票紅利股數 0 股，占盈餘轉增資之比例 0。

(3)實際配發員工酬勞及董監事酬勞後之設算每股盈餘為 1.19 元。

(4)以上實際配發金額與原董事會通過之擬配發情形相同。

(九)公司買回本公司股份情形：無。

二、公司債辦理情形：無。

三、特別股辦理情形：無。

四、海外存託憑證辦理情形：無。

五、員工認股權憑證辦理情形：無。

六、併購或受讓他公司股份發行新股辦理情形：無。

七、資金運用計劃執行情形

(一)、計畫內容

1. 前各次發行或私募有價證券尚未完成者：無。

2. 最近三年內已完成且計劃效益尚未顯現者：無。

(二)、執行情形

就前款之各次計劃之用途，逐項分析截至年報刊印日之前一季止，其執行情形及與原預計效益之比較：無。

伍、營　運　概　況

一、業　務　內　容

(一)業務範圍

1、所營業務之主要內容

(1)C306010 成衣業。
(2)C805010 塑膠皮、布、板、管材製造業。
(3)C805020 塑膠膜、袋製造業。
(4)C805030 塑膠日用品製造業。
(5)C805060 塑膠皮製品製造業。
(6)C805070 強化塑膠製品製造業。
(7)C805990 其他塑膠製品製造業。
(8)CB01010 機械設備製造業。
(9)CB01020 事務機器製造業。
(10)CZ99990 未分類其他工業製品製造業。
(11)F104110 布疋、衣著、鞋、帽、傘、服飾品批發業。
(12)F204110 布疋、衣著、鞋、帽、傘、服飾品零售業。
(13)F401010 國際貿易業。
(14)H701010 住宅及大樓開發租售業。
(15)ZZ99999 除許可業務外，得經營法令非禁止或限制之業務。

2、108 年度主要產品營業比重

項　　目	佔營業額%	主　要　產　品
塑膠製品製造加工	64.76	雨衣、塑膠什項加工、衣櫥、PP 瓦楞板、護貝膜
成衣纖維製造加工	22.12	成衣、防水布料
鋼鐵製品製造加工	4.62	傢俱用品
機械製品製造加工	8.50	裝訂機、護貝機

3、目前之商品（服務）項目：

雨衣、成衣、塑膠什項加工、衣櫥、傢俱用品、裝訂機、護貝機、ＰＰ瓦楞板、護貝膜。

4、計劃開發之新產品：

(1) Paper Punch EW/C4 OVAL /W2,W3/PB 機型改良開發。

(2) RENZ WO-GO 配合Germany Client 設計研發。

(3) D Calendar 機型開發。

(4) SP-41EI Heavy Duty 機台設計開發。

(二)產業趨勢概況

(1)產業現況與發展

長期以來，塑膠產業是國內經濟發展上相當重要且成熟的產業，亦被視為傳統產業的一環，從塑膠合成、加工到產品應用，國內廠商均有自主研發的能力，同時，塑膠製品的出口也替台灣賺進大量的外匯。然這些年來，一路歷經了人力短缺、土地難以取得，致使生產成本過高，進而轉戰大陸市場。隨後又面臨全球新興國家的低價競爭，大陸生產成本的再提高，致使生產基地轉移印尼、印度及東南亞國家。

縱上述，台灣低經濟價值的塑膠製品在國際及國內已不具優勢，且長久以來全球環境變遷所造成地球日益暖化的問題日益嚴重，造成產業缺乏成長動能，產值面臨衰退。

面對這些困難，人才傳承培訓、設計創新時尚、強化生產技術及科技材料應用，將產業結構轉型高質化發展，已是刻不容緩之事！

塑膠製品業依加工別又可以區分為塑膠皮、板、管材業、塑膠膜、袋業、塑膠日用品業、塑膠皮製品業、塑膠鞋業、工業用塑膠製品業及其他塑膠製品業。而本集團屬於塑化產業中之下游塑膠製品業，其產品主要應用於日常生活用品，以下為本集團所經營之產品項目面對之產業現況說明：

1. 外銷雨衣成衣:

訂單來源為美國、歐洲、日本。以台灣接單、備料、海外生產之型態產製，目前仍有其優勢，但面對全球區域經濟整合遊戲規則下所帶來自由化之嚴峻挑戰，台灣漸失競爭力，面臨此貿易障礙，產品創新、優質、強化成本競爭優勢，將是未來應突破的困局。

2. 內銷雨衣成衣:

達新以自有品牌或代工，搭配現有經銷通路，由於產品結構、通路變化及氣候變遷，侵蝕原有通路銷售與利潤。面對此困境應積極提升商品力，強化設計能量，發展高附加價值及行銷通路，以「設計」「品牌」「行銷」帶動產業價值，提升現有市場佔有率。

3. PP 瓦楞板:

傳統構造的PP 瓦楞板以內銷為主，處於成熟階段，新的本土競爭廠加入後，市場競爭更加激烈。本產品符合環保潮流，應積極開發新構造及新用途之客戶，以產品差異化及快速服務確保市場佔有率。本集團因最早進入市場，有先進設備與成熟技術，尚能確保一定之市場佔有與獲利。

4. 新機製品:

台灣製造之高階事務機器產品仍維持一定市場,目前開發大型護貝機並擴充廠房增設生產線以滿足客戶需求。市場發展亦應避開低價競爭區塊，區隔市場確保佔有率，並再加速開發適當的新產品，以增加營收。

(2) 影響產業之主要因素

1. 原料價格之影響

本產業原物料佔總成本比重極高，原物料價格波動對廠商利潤空間有重大影響。塑膠原料之價格充分影響下游塑膠製品產業之生產投入成本，塑膠原物料價格上揚，立即壓縮製造利潤。因此，若在天災人禍等相關因素影響下，易造成國際市場價格變動劇烈及供應不穩定進而影響生產成本，故掌握市場供需變化以避免巨幅波動產生的衝擊是目前重要課題之一，此影響也對國內經濟社會造成衝擊，故原物料價格的穩定對經濟發展與民生社會安定有著重要的影響力。

2. 勞工成本之影響

我國勞工薪資高出中國、東南亞地區，勞動成本包括勞保、健保、職災保、勞退金等及近年一例一休新制度的實行，在面臨法定勞動成本不斷增加情況下，更加深企業成本負擔，因此廠商紛紛轉往低勞力成本地區生產，產業外移影響國內的發展。

3. 匯率漲跌之影響

受限於國內市場規模小，產品多以出口為導向，因此匯率的漲跌將會對外幣交易產生匯兌損益之風險，直接牽動獲利能力及競爭力。

(3) 產業結構

本集團主要產銷產品為各種塑膠製品，包含尼龍雨衣、衣櫥、尼龍夾克、PP 瓦楞板、皮件、手提袋、塑膠膜/袋及護貝機等及部份紡織品，故其應屬於塑膠製品業，茲將該產業之上、下游關聯性列示於下圖：

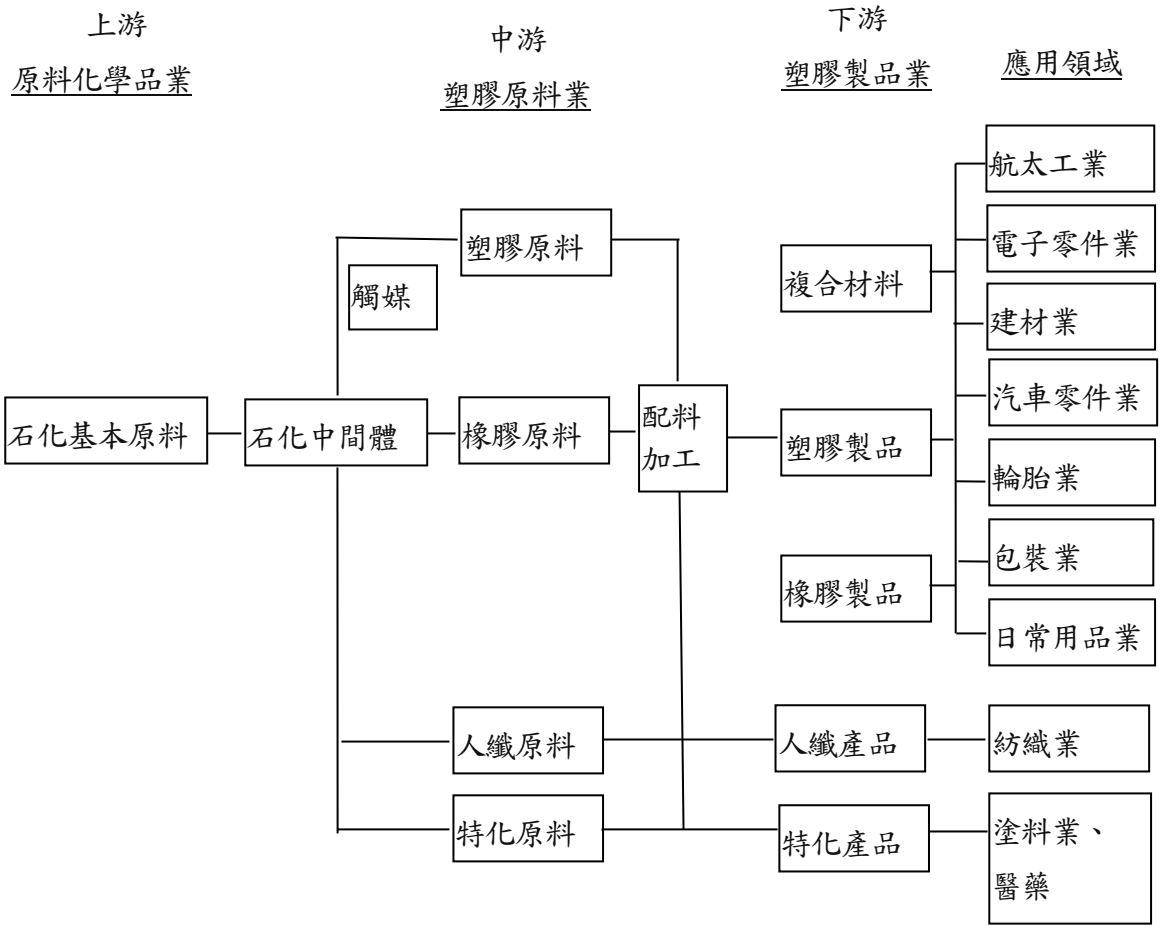

(4) 競爭優勢

1. 領先的技術專業

在世界環保潮流影響下，近年來 PVC 材質已漸淘汰，繼之而起的是符合環保的防水透濕布料，而本集團在這一領域已有二十餘年經驗，正符合時勢潮流。自有品牌 T-CORE 產品行銷市場，持續投入高級登山用、航海用、高爾夫球用、機車用、自行車用等該類服飾之製造。新型 PP 瓦楞板已量產，將持續進行該市場用途及加工技術之開發，以差異化區隔市場。在原有產品方面，仍將擴大客戶推展，持續提昇市場佔有率。

2. 具競爭力的生產能力

本集團擁有海內外五個據點加工廠，海外分佈於大陸福建、東莞、越南、緬甸，提供良好的品質控制，並隨時可以依市場狀況作最適當之產能配置，其中海外加工廠更具有成本相對低廉之優勢。

3. 擁有自有品牌

知名度高的品牌較受消費者肯定與青睞，本集團以自有品牌「達新」行銷雨衣，未來將持續推展自有品牌，建立品牌形象，提昇產品附加價值。

4. 國際性行銷據點的佈局

本集團於海外主要市場建立銷售網絡，各行銷據點進行資訊交流，配合海外市場趨勢及客戶需求，開發新材質及新樣式產品服務客戶。

5. 產品多領域的研發及發展

本集團自成立以來，始終秉持務實誠信的經營理念，處在瞬息多變的大環境中，本集團不斷在新材質、新技術、新產品研究開發上投注更多心力，以期提供客戶更滿意的產品及服務，在透氣雨衣及防水防寒製品的研究發展方面不斷自我鞭策與學習，希望能帶給客戶更舒適便捷的防水穿著。另外對成衣、運動用品、辦公室用品等作多角領域的拓展，積極開發高品質、高附加價值的新產品，以滿足客戶與市場的需求。

(三)技術及研發概況

1.108 年度及截至年報刊印日止投入之研發費用合計 316 萬元。

2.開發成功之技術或產品

(1) Paper Punch EW/C4 OVAL /W2,3/PB 開發完成量產/上市。

(2) RENZ WO-GO 配合 Germany Client 開發成功量產/出貨。

(3) D Calendar 機型配合客戶小量生產上市。

3.未來研發計劃及預計投入之研發費用、進度：

最近年度計劃	目前進度	應再投入之研發費用	完成量產時間	未來研發得以成功之主要影響因素
1.CCI/CC2 New Type Combo MC	新機型設計開發	NT$ 96 萬	2020.Q3	1.機構簡易 2.操控容易/負載足 3.新型專利刀型
2.ROSCO ROLL-Laminator	設計樣本／製作階段	NT$ 20 萬	2020.Q2	1.上料操作簡易 2.新規格改良／設計
3.ULTIMA-75NEW ROLL-LAMINATOR	新機型設計開發	NT$ 120 萬	2021.Q1	1.Auto Feeding 2.Wrap prevent
4.Table Bind Puncher	新機型設計開發	NT$ 45 萬	2021.Q2	1.機構簡易 2.機構要穩/多用途功能

(四)長短期業務發展計劃

短期：

1. 持續台灣接單、國內研發、海外多國生產模式，滿足各層級客戶之需求，維持業績成長。
2. 主動接洽現有之歐洲及日本客戶爭取訂單，美國客戶加強拓展行銷，引進訂單滿足生產線式之接續需求。
3. 積極跟催原物料入料進度，維持協力廠生產順暢，產銷協調以提升生產效率。
4. 更新機台設備及廠房設施、開發新產品，注重產品品質，並以產品差異化提高利潤。
5. 強化廠內及託外協力廠產能與打版、打樣能力。
6. 掌握市場脈動，注意匯率、原物料價格及產能負荷之變化，適時調整報價及交期。
7. 加強採購國際化、在地化，尋找價低質良之原物料，以減少運送成本及時間。
8. 因新冠肺炎影響，全球經濟情形不佳，消費端延遲或縮減，加強內部體質、改善並持續注意應收帳款回收，關注與客戶的互動。

長期：

1. 與優質客戶深化合作關係，並積極開發長效型訂單及美歐日以外客戶，平衡淡旺季產能差異以穩定生產接續。
2. 深耕內外銷通路，配合開發新產品，取得導入訂單之機會。
3. 持續國際參展貼近市場脈動，與海外行銷據點加強資訊交流。
4. 尋求透濕布料，替代外購材料，提升加工技術層級，增加產品競爭力及廣度。
5. 持續更新機台設備及工作環境，提升效能及生產技能，提升產品競爭力。
6. 提升海外廠的生產效率，加速生產設備的汰舊換新。越南廠技術中心成立，加強技術能力在地化，以支援海外研究發展與廠務管理工作。
7. 配合各海外協力廠之人力變化，調配訂單產地，取得最大產出及供貨穩定度。
8. 以長期合作模式及入股協力廠方式，確保海外協力廠可用產能不流失。

二、市場及產銷概況

(一)市場分析

1. 主要產品之銷售地區、市場佔有率：

項目 主要商品	外銷銷售地區	國內市場佔有率
雨　衣　製　品	美國、歐洲、日本	25%
成　衣　製　品	美國、歐洲、日本	—
ＰＰ瓦楞板製品	日本	40%

2. 市場未來之供需狀況與成長性，預期銷售數量及其依據，競爭利基及發展遠景之有利、不利因素與因應對策：

(1)國內市場

108 年度內銷營業單位面臨市場環境不佳的前提下，加上暖冬天候因素，內銷營業各課單位營業額與利潤都較上一年度衰退，整體業額減少 7.5% ，且原物料人工成本的高漲，造成經營上面臨困境。工作服與休閒服的區塊，公司行號紛紛採取節流方式，降低費用，變更採購方式或數量，對工廠與營業接單而言成本無形中墊高，價格轉嫁困難，需重新擬定因應之道。

展望內銷市場，零售內需環境依舊艱困，面臨大環境銷售不佳與小額團體個案的減緩，唯有在提高售價、降低成本與費用更要積極管控，且須尋求更具競爭力的合作夥伴；另外尋求其他管道增加業績，包括爭取與配合機關團體標案與預算，及上市櫃公司福委會的禮贈品市場，方能爭取銷售業績。

一、PP 板材部門：

受制於 PP 原料膠粒成本有下滑趨勢及台灣市場激烈競爭因素，積極開發外銷市場，同時安裝 9 號新押出機台，適時汰舊換新，提升品質與配合交期。

二、國內事業部：

①雨衣系列：

推出多款新設計與輕材質雨衣，汰換銷售不佳舊款式，以符合消費者時代潮流，並同時引進EVA兒童雨衣，強化產品線完整性。

②工作服纖維系列：

開發多款工作服系列，搭配印製新的工作服目錄推廣，同時兼顧舊客戶的服務與拓展新客戶為追求目標，並尋求專案團體個案，提高營業額。

③休閒服飾系列：

近年來推出多款不同屬性先機能材質，搭配流行趨勢潮流，深獲年輕族群青睞，銷售面向更加寬廣。

(2)國外市場

1. 美國地區：

受中美貿易戰的影響，越南及緬甸廠成衣/雨衣接單出口量增加。但文具機台則因美國客戶調整庫存水位出口金額減少。此外，護貝膜產線以及大陸東莞廠文具耗材產線結束營運也導致出口金額下滑。

2. 日本地區：

新增加數個大型戶外用品客戶，再加上高週波產品訂單回轉，日本地區出口金額大幅增加。

3. 歐洲以及其他地區：

歐洲地區今年成衣/雨衣接單平穩，但因部分訂單出口時間遞延，導致本年度出口金額小幅下滑。

2020年展望：

1. 中美貿易戰影響加上新客戶的導入，越南及緬甸廠2020年度前三季接單暢旺。

2. 但因為全球經濟受到新冠肺炎疫情衝擊，第四季接單可能會受到影響。此外，台幣升值和海外加工資持續上揚，也會導致獲利空間被壓縮。

(二)主要產品之重要用途及產製過程

1. 主要用途

產 品 項 目	主　　要　　用　　途
雨衣類製品	包括傳統雨衣、高級防寒防水航海雨衣、釣魚用雨衣、救生背心等，適合於工作、休閒、娛樂，可以滿足現代多元化社會之需求。
成衣類製品	學生服以中小學生冬夏制服為主，工作服則是以工廠及公司行號使用之員工制服為主。另外，在外銷方面則以雪衣、運動套裝、風衣夾克、休閒衫等，可以適合各階層、各種用途的需求。
塑膠（聚丙烯）瓦楞板製品	展示牌板、文具用品、回收箱、包裝容器、防潮底板。
護貝膜製品	照片、重要文件、名片、隨身卡證、備忘錄、會員卡、商業型錄、各類海報、壓花、圖畫、相片、金屬箔、書皮封面，說明書等，多加一層保護，保持色彩的新鮮度，不怕污損、潮濕、嚴防塗改，多樣膠膜，多種效果，美觀耐用，永保鮮麗如新。
護貝機製品	護貝機台主要是以溫度、壓力速度之物理性能，使護貝膜達到護貝文件之使用。

2. 產製過程

1. 雨衣類：

原料→裁剪→縫製→熔壓→包裝檢查→成品

2. 成衣類：

原料→裁剪→縫製→包裝檢查→成品

3. 其他類製品：

(1)PP 塑膠瓦楞板：

PP 原料粒
各種填加改質劑
→混合→擠押加工→切片→包裝→成品

(2)護貝膜製品：

PET 膜材料→電暈處理→介面劑塗佈→共擠壓淋膜→電暈處理→成品捲取→包裝→成品

(3)護貝機製品:

材料(金屬、非金屬)→裁切加工→
- 射、壓、成型
- 沖壓
- 車製
- 粉末治金

} 檢驗

→塗裝→組配→成品

(三)主要原料之供應狀況

單位：新台幣仟元

材 料 種 類	單 位	數　量	金　額	主要供應廠商
PVC SHEET (塑膠布)	KG	18,298	1,598	南亞塑膠工業公司 利福
LEATHER (夾　布)	Y	507,748	16,515	厚生公司
PVC/NYLON	Y	11,828	563	南亞塑膠工業公司 厚生公司
PP 膠粒	噸	4,113.2	155,440	台灣塑膠公司 台灣化學纖維
塔夫塔布 (尼龍布)	Y	1,066,258	46,216	台灣化學纖維公司 福懋興業公司
混紡布	Y	296,244	20,503	台灣化學纖維公司 新得鴻、晨宇、忠記
拉　鍊	打	-	39,307	台灣拉鍊工業公司 龍時、照能、墾青
紙　箱	只	-	6,828	連隆紙器、名豐、 奇鴻、鑫祥

(四)最近二年度任一年度中曾占進(銷)貨總額百分之十以上之客戶名稱及其進(銷)貨金額與比例

1.進貨客戶

單位：新台幣仟元

年度別 客戶名稱	107 年度			108 年度			109 年 3 月 31 日		
	金　額	占全年度進貨淨額比率	與發行人之關係	金　額	占全年度進貨淨額比率	與發行人之關係	金　額	占當年度截至前一季止進貨淨額比率	與發行人之關係
廠 商 A	128,065	11.76%	無	142,721	13.90%	無	18,052	8.12%	無

註 1：列明最近二年度進貨總額百分之十以上之供應商名稱及其進貨金額與比例，但因契約約定不得揭露供應商名稱或交易對象為個人且非關係人者，得以代號為之。

2.銷貨客戶

單位：新台幣仟元

年度別 客戶名稱	107 年度			108 年度			109 年 3 月 31 日		
	金　額	占全年度銷貨淨額比率	與發行人之關係	金　額	占全年度銷貨淨額比率	與發行人之關係	金　額	占當年度截至前一季止銷貨淨額比率	與發行人之關係
客 戶 A	379,349	15%	無	347,741	14%	無	51,330	9.84%	無

註 1：列明最近二年度銷貨總額百分之十以上之客戶名稱及其銷貨金額與比例，但因契約約定不得揭露客戶名稱或交易對象為個人且非關係人者，得以代號為之。

(五)最近二年度生產量值表

金額：新台幣仟元

年度 生產量值		107年度			108年度		
主要產(商)品		產　能	產　量	產　值	產　能	產　量	產　值
雨 衣	打	142,000	175,983	833,111	85,000	105,632	853,441
成 衣	件	686,000	804,000	321,009	782,000	917,000	353,965
衣 櫥	組	—	8,931	3,889	—	6,225	3,137
傢俱用品	件	—	415,000	27,715	—	2,914,000	87,801
卷宗夾	—	—	—	136,095	—	—	—
裝訂機	台	49,000	45,918	180,946	55,500	52,086	160,467
什項加工	—	—	—	98,640	—	—	71,765
PP瓦楞板	—	—	—	212,606	—	—	214,442
護貝膜	—	—	—	22,562	—	—	9,150
合　　計				1,836,573			1,754,168

註：傢俱用品為外購，什項加工、PP瓦楞板、護貝膜產量因規格差異懸殊僅以值表示。

(六)最近二年度銷售量值表

年度 銷售量值		107年度				108年度			
		內　銷		外　銷		內　銷		外　銷	
主要產(商)品		量	值	量	值	量	值	量	值
雨 衣	打	35,450	78,427	139,453	875,207	31,076	70,349	89,536	940,746
成 衣	件	475,000	135,235	291,000	234,767	429,000	121,002	502,000	286,740
衣 櫥	組	8,485	3,958	—	—	6,792	3,511	—	—
傢俱用品	件	—	—	—	27,592	—	—	—	92,654
卷宗夾	—	—	—	—	137,154	—	—	—	—
裝訂機	台	—	—	45,947	192,475	—	—	51,296	171,957
什項加工	—	—	26,920	—	89,459	—	30,142	—	56,513
PP瓦楞板	—	—	202,804	—	44,804	—	188,962	—	52,586
護貝膜	—	—	—	—	22,341	—	—	—	636
合 計			447,344		1,623,799		413,966		1,601,832

註：什項加工、PP瓦楞板、護貝膜僅以值作比較，量因規格差異懸殊無統計比較之意義。

三、從業員工最近二年度及截至年報刊印日止從業員工人數、平均服務年資、平均年齡及學歷分佈比率：

年　　度		107年度	108年度	109年3月31日
員工人數	技術員	62	61	60
	辦事員	256	251	244
	工　　職	66	68	67
	合　　計	384	380	371
平均年歲		41.2	41.5	41.6
平均服務年資		15.25	15.52	15.62
學歷分布比率	博　士	0	0	0
	碩　士	2.60	2.11	1.89
	大　專	47.92	48.68	48.52
	高　中	45.31	45.00	45.28
	高中以下	4.17	4.21	4.31

四、環保支出資訊

『環境保護、低碳家園』向來是本公司追求企業發展的同時所致力遵循的方向，藉由遵守法令規範及環境保護的規劃、執行、教育宣導以落實內部管理，除督導全員強化執行各項標準流程及管控措施，亦積極推動節能及綠化環境，打造友善環境，減緩地球暖化，落實節能減碳以提升環境品質。

(一)近年度及截至年報刊印日止因污染環境所受損失及處分之總額：新台幣 54,760,113 元。

(1)①事實發生日: 109/01/08

②發生緣由: 本公司 107.12.11 公告受「臺中市政府環境保護局」依法補繳固定污染源空氣污染防制費，計新台幣 1 億 9 萬 7,259 元整，經訴願，原處分重新核算減除空污補繳 4,533 萬 7,146 元整。

③處理過程: 依「臺中市政府環境保護局」函文(中市環空字第 1090000168 號)辦理退還罰緩申請。

(二)本公司環保相關支出：

項目/年度	108 年度	107 年度
防制污染費	1. 空污等檢測費 2. 空污防制替代設施	1. 空污等檢測費 2. 資源回收處理費
金　額	254,072 元	345,632 元

(三)本公司因應歐盟有害物質限用指令(RoHS)之情形：

本公司產品不屬於 RoHS 規範項目，故對公司財務、業務並無任何影響。

五、勞資關係

（一）列示公司各項員工福利措施、進修、訓練、退休制度與其實施情形，以及勞資間之協議與各項員工權益維護措施情形 ：

1. 員工福利措施：

(1)職工福利委員會承辦項目:

①員工暨員工子女獎學金。

②三節禮金、生日禮金、勞動節禮品。

③旅遊補助、社團補助、急難救助。

④體育康樂活動、電影欣賞、登山健行等。

(2)提供單身宿舍。

(3)備有員工餐廳提供三餐。

(4)每年發給員工制服。

(5)二年定期員工健康檢查。

(6)勞工保險及全民健康保險。

(7)員工婚喪賀奠、從業員撫卹金。

(8)設立哺(集)乳室及親善停車位。

(9)設立員工停車場、籃球場、排球場、室內健身房。

2. 進修、訓練：

(1)新進人員職前基礎訓練。

(2)在職儲備幹部專業內訓。

(3)在職職務專業外部訓練。

(4)每季各部門舉辦教育訓練。

(5)外語獎勵辦法。

3.退休制度：

(1)申請退休

從業人員有下列情形之一者，得自請退休:

①工作年資滿十五年以上且年滿五十五歲者。

②工作年資二十五年以上者。

(2)優惠退休

從業人員有下列情形之一者，得自請並經核准退休:

①工作年資十五年以上，年滿五十三歲者。

②工作年資二十三年以上者。

③工作年資二十二年以上，所擔任之工作不能勝任者。

(3)強制退休

從業人員有下列情形之一者，得強制退休:

①年滿六十五歲者，但若事業單位需要，經雇主同意後，得以契約繼續任用。

②心神喪失或身體殘廢不堪勝任工作者。

(4)退休金之發給：

①選擇舊制之員工按其工作年資，每滿一年給與兩個基數，但超過十五年之工作年資，每滿一年給與一基數，最高總數以四十五個基數為限，未滿半年者以半年計，滿半年者以一年計。

②強制退休之員工，其心神喪失或身體殘廢係因執行職務所致者，依前項規定加給百分之二十。

③退休之基數之標準，係指核准退休時一個月平均工資。

④平均工資係以退休前六個月平均工資計算。

⑤年資計算:工作年資自受僱日起算，勞動基準法施行前之年資與施行後之年資，應合併計算。

⑥「勞工退休金條例」已於九十四年七月一日實施，如員工選擇舊制則依上述退休制度辦理，選擇新制員工則依法由公司每月提撥工資6%存入員工個人退休金專戶內。

4. 員工福利措施實施情形：

①每年不定期辦理新進員工座談會，傾聽、落實與員工意見表達之溝通管道。

②因應政府提倡餵母乳政策，設立哺(集)乳室，且持續委外提供並協助員工學齡前兒童托兒服務相關事宜。

③每季定期召開勞資協議會議，建立勞資協商機制，以達成共識，確保勞資關係和諧及企業之永續發展。

④備有員工餐廳，專人專職烹調以確保員工之飲食衛生安全。

⑤不定期維修單身宿舍，提供員工更舒適的休息空間。

⑥設置親善停車位，供孕婦專屬停放機車及汽車。

⑦設置籃球場、室內健身房，鼓勵員工健康之休閒活動。

⑧舉辦員工旅遊及社團活動，鼓勵多元休閒增進身心健康。

5. 員工福利退休制度實施情形：良好。

本公司向來遵循勞動基準法及勞工退休金條例之規定辦理。

6. 工作環境與員工人身安全的保護措施:

(1)本公司以建構安全舒適、健康衛生的工作環境，保障全體員工生命安全為公司的工安管理原則，並訂定勞工「安全衛生工作守則」，建立與維持安全衛生之工作環境，藉由有效的管理落實工安三護－自護、互護、監護，以達到「公安零災害」之安全管理目標。

各部主管應以嚴守工作紀律要求同仁，須遵守政府相關法規，並以身作則貫徹公司之各項政策。

(2) 員工的安全工作守則適用範圍包括:

①安全衛生管理組織系統與各部門工作職責

②各類安全衛生防護設施之維護與檢查

③各項作業之工作安全與衛生標準制定

④員工之健康指導與管理措施

⑤急救與搶救

⑥消防教育訓練等管理作業
⑦緊急應變
⑧災害模擬演練
⑨意外事故處理作業

(3)安全教育的宣導與演練:為持續優化工作環境與員工人身安全管理，定期辦理安全衛生教育訓練與宣導，確定所有員工均接受適當及必要之緊急應變訓練，且具備執行份內工作之能力，藉以全面防止職業災害的發生。108 年度上半年及下半年分別舉辦海內外消防演練總計 4 場課程，受訓人員共計 1,987 位參與實務消防演練。

(4)機械設備的保養與維護:為掌握員工工作環境實態並評估各種可能危險因素，除了不定期實施檢查與稽核外，在防火避難方面，亦在適當地點設置消防偵測警報設備及警示標語，定期檢測消防及逃生設備。藉由檢測與稽核方式，共同防止職業災害的發生，落實安全作業標準，全面提升安全品質。

(5)定期員工健康檢查:每二年定期辦理員工健康檢查，包含一般健檢、噪音檢查、外籍職災檢查、供膳人員健康檢查等。台中總公司 108 年 7 月委任台中童綜合醫院至公司協助員工健檢，健檢人數計 217 位、中港廠區委任童綜合醫院，健檢人數計 68 位、台北辦事處委任宏恩醫院，健檢人數計 52 位。

(6)本公司職業安全衛生管理系統 **TOSHMS (CNS15506) OHSAS 18001**持續規劃建置中。

7. 員工每年參與專業知識相關之進修及訓練情形:

本公司務實、長期經營的角度，建置完整的人才培育體系；在人才培育體系中訂定從業員職前暨在職訓練辦法，除增設外語獎勵，另內部不定期舉辦各種主題之教育訓練研習，提供員工多樣的學習管道、豐富學習資源、打造友善的職場環境，且透過工作輪調、海外歷練，賦予重

要職務和挑戰，培育專業與領導人才。訓練課程包括廠內、廠外一般課程、專業課程、法規課程、福利課程等。除由各部門自行規劃安排廠外之專業教育訓練課程外，公司內部之幹部教育訓練由總經理室統籌辦理，並於每年度年底前由各部門視工作需要設定下一年度相關課程，經核准後按計劃實施。另管理部總務課統籌負責辦理全公司共同性課程，並負責全公司教育訓練實施記錄之建檔及保存。

108年度本公司內部幹部教育訓練共計42班次訓練，參訓人數為319人，總訓練時數116小時。廠外教育訓練共計38班次訓練，參訓人數為38人，總計時數為504小時，全公司教育訓練費用為10萬元。

8. 勞資間協議情形：

(1)本公司十分重視勞資關係之經營,每季定期召開勞資協議會議,依循政府之法令進行勞資互動,持續保持良好之夥伴關係，凝聚雙方共識，以提升員工的向心力。

(2)內部設有勞工意見箱及提供外部溝通平台管道(利害關係人網路專區)供提問、申訴、檢舉或建議，由專人進行瞭解及回覆，以加強勞雇關係。

(3)截至年報刊印日止，未發生因勞資糾紛而導致損失之情事；未來仍將持續保持勞資雙方良好之夥伴關係。

9. 各項員工權益維護措施情形：良好。

本公司向來注重員工權益及身心健康，除提供優質的工作環境及合理待遇，亦鼓勵員工下班後參與健康之戶外活動，照顧員工及維護工作安全一直是本公司之首要管理原則。

(二) 因勞資糾紛所遭受之損失、目前及未來可能發生之估計金額與因應措施：無

六、重要契約：無

陸、財務概況

一、最近五年度簡明資產負債表及綜合損益表

(1)、簡明資產負債表(個體)-IFRSs

單位：新台幣仟元

年度 / 項目		最近五年度財務資料(註1)					當年度截至109年3月31日財務資料
		104年	105年	106年	107年	108年	
流動資產		3,389,430	3,965,536	4,023,036	3,921,964	6,320,175	本公司109年第1季未編製個體財務報表
不動產、廠房及設備		4,155,308	4,129,142	4,084,854	4,079,893	1,388,342	
無形資產		—	—	—	—	—	
其他資產		898,299	1,018,014	1,073,333	1,514,221	1,851,843	
資產總額		8,534,037	9,112,692	9,181,223	9,516,078	9,560,360	
流動負債	分配前	562,194	827,998	912,847	945,667	950,023	
	分配後	779,994	1,045,798	1,130,647	1,183,267	1,672,723	
非流動負債		1,054,909	1,012,007	956,498	858,931	239,037	
負債總額	分配前	1,617,103	1,840,005	1,869,345	1,804,598	1,189,060	
	分配後	1,834,903	2,057,805	2,087,145	2,042,198	1,911,760	
歸屬於母公司業主之權益		6,916,934	7,272,687	7,311,878	7,711,480	8,371,300	
股本		1,980,000	1,980,000	1,980,000	1,980,000	1,980,000	
資本公積		70,498	78,348	86,199	96,162	105,429	
保留盈餘	分配前	3,693,536	3,748,499	3,706,189	3,762,799	4,196,822	
	分配後	3,475,736	3,530,699	3,488,389	3,525,199	3,474,122	
其他權益		1,291,779	1,584,719	1,658,369	1,991,398	2,207,928	
庫藏股票		(118,879)	(118,879)	(118,879)	(118,879)	(118,879)	
非控制權益							
權益總額	分配前	6,916,934	7,272,687	7,311,878	7,711,480	8,371,300	
	分配後	6,699,134	7,054,887	7,094,078	7,473,880	7,648,600	

註1：最近五年度財務資料均經會計師查核簽證。

(2)、簡明資產負債表(合併)-IFRSs

單位：新台幣仟元

年度 / 項目		最近五年度財務資料(註1)					當年度截至109年3月31日財務資料(註2)
		104年	105年	106年	107年	108年	
流動資產		3,858,733	4,436,139	4,490,361	4,364,516	6,762,847	6,058,744
不動產、廠房及設備		4,490,799	4,451,614	4,373,820	4,400,444	1,840,883	1,845,758
無形資產		—	—	—	—	—	—
其他資產		646,766	678,993	673,976	1,107,878	1,321,583	1,297,396
資產總額		8,996,298	9,566,746	9,538,157	9,872,838	9,925,313	9,201,898
流動負債	分配前	1,056,414	1,271,670	1,266,499	1,282,388	1,272,212	1,238,722
	分配後	1,274,214	1,489,470	1,484,299	1,519,988	1,994,912	—
非流動負債		1,018,943	1,006,551	936,943	867,438	259,874	215,689
負債總額	分配前	2,075,357	2,278,221	2,203,442	2,149,826	1,532,086	1,454,411
	分配後	2,293,157	2,496,021	2,421,242	2,387,426	2,254,786	—
歸屬於母公司業主之權益		6,916,934	7,272,687	7,311,878	7,711,480	8,371,300	7,725,820
股本		1,980,000	1,980,000	1,980,000	1,980,000	1,980,000	1,980,000
資本公積		70,498	78,348	86,199	96,162	105,429	105,748
保留盈餘	分配前	3,693,536	3,748,499	3,706,189	3,762,799	4,196,822	4,205,559
	分配後	3,475,736	3,530,699	3,488,389	3,525,199	3,474,122	—
其他權益		1,291,779	1,584,719	1,658,369	1,991,398	2,207,928	1,553,392
庫藏股票		(118,879)	(118,879)	(118,879)	(118,879)	(118,879)	(118,879)
非控制權益		4,007	15,838	22,837	11,532	21,927	21,667
權益總額	分配前	6,920,941	7,288,525	7,334,715	7,723,012	8,393,227	7,747,487
	分配後	6,703,141	7,070,725	7,116,915	7,485,412	7,670,527	

註1：最近五年度財務資料均經會計師查核簽證。

註2：109年3月31日止合併財務資料經會計師核閱。

(3)、簡明綜合損益表(個體)-IFRSs

單位：新台幣仟元

年度 項目	最近五年度財務資料(註1)					當年度截至109年3月31日財務資料
	104年	105年	106年	107年	108年	
營業收入	2,217,115	2,331,733	2,189,691	2,071,143	2,015,798	本公司109年第1季未編製個體財務報表
營業毛利	375,581	358,149	264,563	243,381	258,076	
營業損益	142,670	111,487	27,571	16,717	33,961	
營業外收入及支出	145,883	214,687	143,931	220,370	686,921	
稅前淨利	288,553	326,174	171,502	237,087	720,882	
繼續營業單位本期淨利	255,695	303,606	171,736	229,468	696,250	
停業單位損失	—	—	—	—	—	
本期淨利(損)	255,695	303,606	171,736	229,468	696,250	
本期綜合損益總額	(36,143)	565,703	249,140	(49,627)	888,153	
每股盈餘	1.34	1.59	0.90	1.20	3.65	

註1：最近五年度財務資料均經會計師查核簽證。

(4)、簡明綜合損益表(合併)-IFRSs

單位：新台幣仟元

年度 / 項目	最近五年度財務資料(註1)					當年度截至109年3月31日財務資料(註2)
	104年	105年	106年	107年	108年	
營業收入	2,725,584	2,887,924	2,654,707	2,543,342	2,440,599	521,644
營業毛利	511,525	571,012	443,657	382,079	405,917	88,209
營業損益	76,980	114,145	41,684	(8,894)	41,698	1,312
營業外收入及支出	205,489	222,512	123,937	252,127	692,858	10,542
稅前淨利	282,469	336,657	165,621	243,233	734,556	11,854
繼續營業單位本期淨利	244,876	303,181	168,251	229,871	698,140	8,653
停業單位損失	—	—	—	—	—	—
本期淨利(損)	244,876	303,181	168,251	229,871	698,140	8,653
本期其他綜合損益(稅後淨	(292,118)	261,307	76,338	(279,597)	191,403	(654,712)
本期綜合損益總額	(47,242)	564,488	244,589	(49,726)	889,543	(646,059)
淨利歸屬於母公司業主	255,695	303,606	171,736	229,468	696,250	8,737
淨利歸屬於非控制權益	(10,819)	(425)	(3,485)	403	1,890	(84)
綜合損益總額歸屬於母公司	(36,143)	565,703	249,140	(49,627)	888,153	(645,799)
綜合損益總額歸屬於非控制	(11,099)	(1,215)	(4,551)	(99)	1,390	(260)
每股盈餘	1.34	1.59	0.90	1.20	3.65	0.05

註1：最近五年度財務資料均經會計師查核簽證。

註2：109年3月31日止合併財務資料經會計師核閱。

(5)最近五年度簽證會計師姓名及查帳意見

年度 / 姓名	104年	105年	106年	107年	108年
會計師	王戊昌	王戊昌	張福郎	張福郎	張福郎
	邱桂鈴	張福郎	王戊昌	邱桂鈴	邱桂鈴

意見 / 年度	查核意見
108年	無保留意見
107年	無保留意見
106年	無保留意見
105年	無保留意見
104年	無保留意見

二、最近五年度財務分析

(1)財務分析(個體)-IFRSs

年度(註1) 分析項目		最近五年度財務資料(註1)					當年度截至109年3月31日財務資料
		104年	105年	106年	107年	108年	
財務結構(%)	負債占資產比率	18.95	20.19	20.36	18.96	12.44	本公司109年第1季未編製個體財務報表
	長期資金占不動產、廠房及設備比率	550.65	582.75	600.26	624.40	771.29	
償債能力(%)	流動比率	602.89	478.93	440.71	414.73	665.27	
	速動比率	502.25	403.92	375.45	357.40	611.12	
	利息保障倍數	122.09	76.56	35.20	44.55	239.15	
經營能力	應收款項週轉率(次)	5.29	5.85	5.90	5.19	5.01	
	平均收現日數	69	62	62	70	73	
	存貨週轉率(次)	3.71	3.63	3.52	3.54	3.64	
	平均銷貨日數	98	101	104	103	100	
	應付款項週轉率(次)	10.16	10.34	9.88	9.88	10.52	
	不動資、廠房及設備週轉率(次)	1.52	1.63	1.56	1.51	1.62	
	總資產週轉率(次)	0.26	0.26	0.24	0.22	0.21	
獲利能力	資產報酬率(%)	2.99	3.48	1.92	2.50	7.33	
	權益報酬率(%)	3.63	4.28	2.36	3.05	8.66	
	稅前純益占實收資本額比率(%)	14.57	16.47	8.66	11.97	36.41	
	純益率(%)	11.53	13.02	7.84	11.08	34.54	
	每股盈餘(元)	1.34	1.59	0.90	1.20	3.65	
現金流量	現金流量比率(%)	52.80	24.55	19.89	10.86	32.11	
	現金流量允當比率(%)	79.35	76.51	74.12	70.44	68.97	
	現金再投資比率(%)	0.87	-	-	-	0.71	
槓桿度	營運槓桿度	6.88	9.06	32.23	23.88	8.35	
	財務槓桿度	1.02	1.04	1.22	1.48	1.10	

註1：最近五年度財務資料均經會計師查核簽證。

最近二年度各項財務比率變動原因：(若增減變動未達20%者可免分析)

1.負債占資產比率係因負債總額較上期減少6億1仟5佰萬元所致。
2.長期資金占不動產、廠房及設備比率係因不動產較上期減少26億9仟1佰萬元所致。
3.流動、速動比率皆因流動資產較上期增加23億9仟8佰萬元所致。
4.利息保障倍數係因稅前淨利較上期增加4億8仟3佰萬元所致。
5.資產、權益、純益率、每股盈餘皆因稅後淨利較上期增加4億6仟6佰萬元所致。
6.營運槓桿度係因營業收入較上期減少5仟5佰萬元、營業利益增加1仟7佰萬所致。
7.財務槓桿度係因短期借款較上期減少2億5仟9佰元，利息大幅減少所致。

註2：年報本表末端，應列示如下之計算公式：

1. 財務結構
   （1）負債占資產比率＝負債總額／資產總額。
   （2）長期資金占不動產、廠房及設備比率＝（權益總額＋非流動負債）／不動產、廠房及設備淨額。

2. 償債能力
   （1）流動比率＝流動資產／流動負債。
   （2）速動比率＝（流動資產－存貨－預付費用）／流動負債。
   （3）利息保障倍數＝所得稅及利息費用前純益／本期利息支出。

3. 經營能力
   （1）應收款項（包括應收帳款與因營業而產生之應收票據）週轉率＝銷貨淨額／各期平均應收款項（包括應收帳款與因營業而產生之應收票據）餘額。
   （2）平均收現日數＝３６５／應收款項週轉率。
   （3）存貨週轉率＝銷貨成本／平均存貨額。
   （4）應付款項(包括應付帳款與因營業而產生之應付票據）週轉率＝進貨成本／各期平均應付款項（包括應付帳款與因營業而產生之應付票據）餘額。
   （5）平均銷貨日數＝３６５／存貨週轉率。
   （6）不動產、廠房及設備週轉率＝銷貨淨額／平均不動產、廠房及設備淨額。
   （7）總資產週轉率＝銷資淨額／平均資產總額。

4. 獲利能力
   （1）資產報酬率＝[稅後損益＋利息費用×（１－稅率）]／平均資產總額。
   （2）股東權益報酬率＝稅後損益／平均權益總額。
   （3）純益率＝稅後損益／銷貨淨額。
   （4）每股盈餘＝（歸屬於母公司業主之損益－特別股股利）／加權平均已發行股數。

5. 現金流量
   （1）現金流量比率＝營業活動淨現金流量／流動負債
   （2）淨現金流量允當比率＝最近五年度營業活動淨現金流量／最近五年度（資本支出＋存貨增加額＋現金股利）
   （3）現金再投資比率＝（營業活動淨現金流量－現金股利）／（不動產、廠房及設備毛額＋長期投資＋其他非流動資產+營運資金）。

6. 槓桿度
   （1）營運槓桿度＝（營業收入淨額－變動營業成本及費用）／營業利益。
   （2）財務槓桿度＝營業利益／（營業利益－利息費用）

(2)財務分析(合併)-IFRSs

年度(註1) 分析項目		最近五年度財務資料(註1)					當年度截至109年3月31日財務資料(註2)
		104年	105年	106年	107年	108年	
財務結構(%)	負債占資產比率	23.07	23.81	23.10	21.78	15.44	15.81
	長期資金占不動產、廠房及設備比率	445.26	475.60	496.37	507.37	584.01	535.19
償債能力(%)	流動比率	365.27	348.84	354.55	340.34	531.58	489.11
	速動比率	296.80	288.81	297.47	286.42	476.74	432.42
	利息保障倍數	30.45	31.78	18.77	28.42	104.47	11.78
經營能力	應收款項週轉率(次)	5.73	6.35	6.18	5.61	5.50	6.26
	平均收現日數	64	58	59	65	66	58
	存貨週轉率(次)	3.18	3.21	3.09	3.19	3.12	2.70
	平均銷貨日數	115	114	118	114	117	135
	應付款項週轉率(次)	9.79	10.02	9.27	9.83	10.96	10.39
	不動資、廠房及設備週轉率(次)	1.50	1.64	1.56	1.51	1.54	1.41
	總資產週轉率(次)	0.30	0.31	0.28	0.26	0.25	0.22
獲利能力	資產報酬率(%)	2.76	3.35	1.83	2.44	7.10	0.10
	權益報酬率(%)	3.48	4.27	2.30	3.05	8.66	0.11
	稅前純益占實收資本額比率(%)	14.27	17.00	8.36	12.28	37.10	0.60
	純益率(%)	8.98	10.50	6.34	9.04	28.61	1.66
	每股盈餘(元)	1.34	1.59	0.90	1.20	3.65	0.05
現金流量	現金流量比率(%)	30.02	18.32	13.53	4.45	22.90	2.04
	現金流量允當比率(%)	93.94	94.06	95.35	82.54	78.49	41.49
	現金再投資比率(%)	1.10	0.23	-	-	0.62	0.27
槓桿度	營運槓桿度	1.82	1.53	2.38	(4.71)	2.25	11.12
	財務槓桿度	1.14	1.11	1.29	0.50	1.21	6.19

註1：最近五年度財務資料均經會計師查核簽證。
註2：109年3月31日止財務資料經會計師核閱。

最近二年度各項財務比率變動原因：(若增減變動未達20%者可免分析)

1. 負債占資產比率係因負債總額較上期減少6億1仟7佰萬元所致。
2. 流動、速動比率皆因流動資產較上期增加23億9仟8佰萬元所致。
3. 利息保障倍數係因稅前淨利較上期增加4億9仟1佰萬元所致。
4. 資產、權益、純益率、每股盈餘皆因稅後淨利較上期增加4億6仟8佰萬元所致。
5. 營運槓桿度係因營業收入較上期減少1億2佰萬元、營業利益增加5仟萬所致。
6. 財務槓桿度係因短期借款較上期減少2億6仟1佰元，利息大幅減少所致。

註3：年報本表末端，應列示如下之計算公式：

1. 財務結構
   （1）負債占資產比率＝負債總額／資產總額。
   （2）長期資金占不動產、廠房及設備比率＝（權益總額＋非流動負債）／不動產、廠房及設備淨額。

2. 償債能力
   （1）流動比率＝流動資產／流動負債。
   （2）速動比率＝（流動資產－存貨－預付費用）／流動負債。
   （3）利息保障倍數＝所得稅及利息費用前純益／本期利息支出。

3. 經營能力
   （1）應收款項（包括應收帳款與因營業而產生之應收票據）週轉率＝銷貨淨額／各期平均應收款項（包括應收帳款與因營業而產生之應收票據）餘額。
   （2）平均收現日數＝３６５／應收款項週轉率。
   （3）存貨週轉率＝銷貨成本／平均存貨額。
   （4）應付款項(包括應付帳款與因營業而產生之應付票據）週轉率＝進貨成本／各期平均應付款項（包括應付帳款與因營業而產生之應付票據）餘額。
   （5）平均銷貨日數＝３６５／存貨週轉率。
   （6）不動產、廠房及設備週轉率＝銷貨淨額／平均不動產、廠房及設備淨額。
   （7）總資產週轉率＝銷資淨額／平均資產總額。

4. 獲利能力
   （1）資產報酬率＝[稅後損益＋利息費用×（１－稅率）]／平均資產總額。
   （2）股東權益報酬率＝稅後損益／平均權益總額。
   （3）純益率＝稅後損益／銷貨淨額。
   （4）每股盈餘＝（歸屬於母公司業主之損益－特別股股利）／加權平均已發行股數。

5. 現金流量
   （1）現金流量比率＝營業活動淨現金流量／流動負債
   （2）淨現金流量允當比率＝最近五年度營業活動淨現金流量／最近五年度（資本支出＋存貨增加額＋現金股利）
   （3）現金再投資比率＝（營業活動淨現金流量－現金股利）／（不動產、廠房及設備毛額＋長期投資＋其他非流動資產+營運資金）。

6. 槓桿度
   （1）營運槓桿度＝（營業收入淨額－變動營業成本及費用）／營業利益。
   （2）財務槓桿度＝營業利益／（營業利益－利息費用）

三、最近年度財務報告之監察人審查報告

達新工業股份有限公司
監察人審查報告書

茲　准

本公司董事會造送108年度營業報告書、盈餘分派議案及經委託國富浩華聯合會計師事務所張福郎、邱桂鈴會計師查核簽證之合併財務報告及個體財務報告，業經本監察人查核完竣，認為尚無不符，爰依公司法第219條之規定，報請　鑑核。

此　致

本公司 **109** 年股東常會

監察人：胡栢特

監察人：張裕雄

中　華　民　國　**109**　年　**3**　月　**16**　日

四、最近年度經會計師查核簽證之個體財務報告
（請詳閱第 **129** 頁至 **209** 頁）

五、最近年度經會計師查核簽證之合併財務報告
（請詳閱第 **210** 頁至 **287** 頁）

六、公司及其關係企業財務週轉困難情事：**無**。

柒、財務狀況及經營結果之檢討分析與風險事項

一、財務狀況

單位：新台幣仟元

項目＼年度	108 年度	107 年度	差異	
			金額	%
流動資產	6,762,847	4,364,516	2,398,331	54.95%
長期投資	1,203,073	889,863	313,210	35.20%
固定資產	1,840,883	4,400,444	2,559,561	58.17%
無形資產	0	0	0	0
其他資產	118,510	218,015	-99,505	-45.64%
資產總額	**9,925,313**	**9,872,838**	**52,475**	**0.53%**
流動負債	1,272,212	1,282,388	-10,176	-0.79%
長期負債	0	0	0	0
各項準備	181,544	742,943	-561,399	-75.56%
其他負債	78,330	124,495	-46,165	-37.08%
負債總額	**1,532,086**	**2,149,826**	**-617,740**	**-28.73%**
股本	1,980,000	1,980,000	0	0%
資本公積	105,429	96,162	9,267	9.64%
保留盈餘	4,196,822	3,762,799	434,023	11.53%
權益調整	2,229,855	2,002,930	226,925	11.33%
庫藏股票	(118,879)	(118,879)	0	0%
股東權益總額	**8,393,227**	**7,723,012**	**670,215**	**8.68%**

分析說明：

1. 流動資產、固定資產、其他資產、各項準備:主要係出售惠國段 90 地號土地，相關資產和負債轉列為待出售處分群組，待出售非流動資產增加 25 億 9 仟 7 佰萬元、遞延所得稅負債增加 5 億 2 仟 7 佰萬元所致。
2. 長期投資:主要係透過其他綜合損益按公允價值衡量之金融資產及採用權益法之投資，衡量評估後增加 3 億 1 仟萬元所致。
3. 其他負債:主要係因淨確定福利負債減少 5 仟 7 佰萬元所致。

註：前後期變動達百分之二十以上，且變動金額達新台幣一千萬元者，始予分析。

二、經營結果分析

（一）經營結果比較分析

單位：新臺幣仟元

項目＼年度	108 年度	107 年度	增(減)金額	變動比例 %
營業收入總額	**2,448,698**	**2,549,842**	**-101,144**	**-3.97%**
減：銷貨退回	(2,165)	(2,597)	432	-16.63%
銷貨折讓	(5,934)	(3,903)	-2,031	52.04%
營業收入淨額	2,440,599	2,543,342	-102,743	-4.04%
營業成本	(2,034,682)	(2,161,263)	126,581	-5.86%
營業毛利	**405,917**	**382,079**	**23,838**	**6.24%**
營業費用	(364,219)	(390,973)	26,754	-6.84%
營業利益	**41,698**	**(8,894)**	**50,592**	**-568.83%**
營業外收入及利益	776,566	370,953	405,613	109.34%
營業外費用及損失	(83,708)	(118,826)	35,118	-29.55%
繼續營業部門稅前淨利	734,556	243,233	491,323	202.00%
所得稅費用	(36,416)	(13,362)	-23,054	172.53%
繼續營業部門稅後淨利	**698,140**	**229,871**	**468,269**	**203.71%**

增減比例變動分析說明：

1. 銷貨折讓較上期增加 2 佰萬元，主要係本期外銷製品因材質異狀重整所致。
2. 營業利益較上期增加 5 仟萬元，主要係營業成本降 2%所致。
3. 營業外收入及利益較上期增加 4 億 5 佰萬元，主要係處分不動產所致。
4. 營業外費用及損失較上期減少 3 仟 5 佰萬元，主要係匯率變動、設備減損迴轉利益及什項支出等因素所致。
5. 稅前淨利較上期增加 4 億 9 仟 1 佰萬元，主要係處分不動產所致。
6. 所得稅費用較上期增加 2 仟 3 佰萬元，主要係稅率改變之影響所致。

註：增減變動比率達 20%以上者，始予分析。

(二)營業毛利變動分析：略

三、合併現金流量

現金流量分析　　單位：新台幣仟元

期初現金餘額	全年來自營業活動淨現金流量	全年現金流出量	現金剩餘(不足)數額	現金不足額之補救措施	
				投資計劃	理財計劃
$636,813	$291,393	$277,953	$650,253	—	—

1.本年度現金流量變動情形分析：

(1)營業活動:本期淨現金流入2億9仟1佰萬元；主要係股利收入及公司獲利穩定，產生營業活動淨流入。

(2)投資活動:本期淨現金流入4億5仟5佰萬元；主要係處分不動產5億3仟萬元所致。

(3)籌資活動:本期淨現金流出7億2仟7佰萬；主要係因發放現金股利2億2仟9佰萬元、短期借款減少2億5千9佰萬元及應付短期票券減少2億3仟萬元所致。

(4)匯率變動影響:本期淨現金流出6佰萬元。

2.現金不足額之補救措施及流動性分析：

(1)本年度無現金不足額情形。

(2)最近二年度流動性分析

年度 項目	108年度	107年度	增減比例
現金流量比率	22.90%	4.45%	414.61%
現金流量允當比率	78.49%	82.54%	-4.91%
現金再投資比率	0.62%	-	-

增減比例變動分析說明：

1. 現金流量比率：本期較上期增加18.45%，增加比率414.61%，主要係營業活動淨現金流入較上期增加2億3仟4佰萬元所致。

2.現金流量允當比率：略。

3.未來一年現金流動性分析：

單位：新台幣仟元

期初現金餘額 A	預計全年來自營業活動淨現金流量 B	預計全年現金流出量 C	預計現金剩餘(不足)數額 A+B-C	預計現金不足額之補救措施	
				投資計劃	理財計劃
650,253	$450,000	$(1,294,000)	$2,394,253	—	—

1. 下年度現金流量變動情形分析：

(1)營業活動:預計 109 年度淨現金流入 4 億 5 仟萬元;主要係股利收入及公司獲利穩定，產生營業活動淨流入。

(2)投資活動:預計 109 年度淨現金流入 29 億 5 仟萬；主要係因處分不動產流入約 70 億元；廠房整修、機台設備汰舊換新、海外子公司增資及長期投資等流出 40 億 5 仟萬元，使投資活動為淨現金流入。

(3)籌資活動:預計 109 年度淨現金流出 16 億 5 仟 6 佰萬元；主要係因發放現金股利 3.65 元約 7 億 2 仟 2 佰萬元、現金減資每股 3 元約 5 億 9 仟 4 佰萬元及擬償還短期借款 3 億 4 仟萬元，使籌資活動為淨現金流出。

2.預計現金不足額之補救措施及流動分析：無。

四、最近年度重大資本支出對財務業務之影響

(一)重大資本支出之運用情形及資金來源：**無**。

(二)預期可能產生效益：**無**。

五、最近年度轉投資政策及未來一年投資計劃：**無**。

六、風險事項應分析評估最近年度及截至年報刊印日止之下列事項：

(一)最近年度利率、匯率變動、通貨膨脹情形對公司損益之影響及未來因應措施：

1. 利率風險:

本集團之長期借款大都採用浮動利率，且負債比率低，故利率變動對本集團損益並無重大影響，未來仍將秉持穩健與永續經營原則，維持低負債比率，對利率趨勢仍將持續觀察並搜集市場資訊以供參考。

2. 匯率變動風險:

本集團產品銷售主要以外銷為主，面對國際間政治局勢變化及其他不可控之突發事件，如中美貿易戰、英國脫歐、新冠肺炎(COVID-19)蔓延全球等，對匯率波動造成很大變化。故匯率變動對本集團之營收及獲利具有一定之影響，為避免因匯率變動造成外幣資產價值減少及未來現金流量之波動，本集團使用衍生性金融工具（包含預購／預售遠期外匯）來規避匯率風險;每日搜集匯率變動相關資訊，以充份掌握匯率走勢，並適時轉換幣別或保留外匯，以降低匯兌之風險。

3. 通貨膨脹情形:

依據行政院主計處公佈 108 年度消費者物價年增率為 0.56%，通貨膨脹風險低，對本公司年度損益無重大影響。

(二)最近年度從事高風險、高損桿投資、資金貸與他人、背書保證及衍生性商品交易之政策、獲利或虧損之主要原因及未來因應措施：

1. 從事高風險、高損桿投資

本集團一向穩健經營、財務健全，不作高風險、高損桿投資。

2. 資金貸與他人

本集團無資金貸與他人之情形。

3. 背書保證

①本集團背書保證對象原則為母子公司或有業務關聯之關係企業，背書保證項目為融資及購料額度保證。

②本集團因應轉投資公司實際營運需求，已依據主管機關相關法令規定訂定「背書保證作業辦法」，由專責單位加以評估風險及有效控管，且稽核單位依據「內部控制制度處理準則」，訂有相關制度進行風險管理及評估作業。

③108 年 12 月 31 日止，本公司背書保證最高限額 4,185,650 仟元，公告背書保證餘額為 138,000 仟元，實際動支金額 124,200 仟元，較 107 年 111,280 仟元增加 12,920 仟元。

④109 年 03 月 31 日止，本公司背書保證最高限額 4,185,650 仟元，公告背書保證餘額為 139,400 仟元，實際動支金額 125,460 仟元，因匯差較 108 年 124,200 仟元增加 1,260 仟元。

⑤本集團關係企業皆秉持專注本業之經營且財務健全，故從未因背書保證發生損失。未來因應措施將控管實際動支金額以不增加為原則。

4. 衍生性商品交易

①本集團從事衍生性商品交易皆以避險為目的，不作套利與投機之用。

②從事衍生性商品交易均嚴守公司制定之「從事衍生性商品交易處理程序」，由專責單位加以評估規避外幣資產及負債因匯率波動產生之風險控管，且稽核單位亦依據「內部控制制度處理準則」，訂有相關制度進行風險管理及評估作業。

③109 年 03 月 31 日止，本集團公告預購遠期外匯未沖銷契約總金額為美元 80 萬元/新台幣 2 仟 4 佰 18 萬元。

④本集團未來仍會持續因應美元需求，於適當時機承作美元遠期外匯。

(三)未來研發計畫及預計投入之研發費用：

新台幣:萬元

最近年度計劃	目前進度	應再投入之研發費用	完成量產時間	未來研發得以成功之主要影響因素
1. CCI/CC2 New Type Combo MC	新機型設計開發	NT$ 96 萬	2020.Q3	1.機構簡易 2.操控容易/負載足 3.新型專利刀型
2.ROSCO ROLL-Laminator	設計樣本製作階段	NT$ 20 萬	2020.Q2	1.上料操作簡易 2.新規格改良／設計
3.ULTIMA-75NEW ROLL-LAMINATOR	新機型設計開發	NT$ 120 萬	2021.Q1	1.Auto Feeding 2.Wrap prevent
4.Table Bind Puncher	新機型設計開發	NT$ 45 萬	2021.Q2	1.機構簡易 2.機構要穩/多用途.功能

(四)國內外重要政策及法律變動對公司財務業務之影響及因應措施：無。

(五)科技改變及產業變化對公司財務業務之影響及因應措施：無。

(六)企業形象改變對企業危機管理之影響及因素措施：

①本集團始終秉持誠信之經營理念，積極傳承、人才培育並提昇員工職場安全與健康之友善工作環境，且重視品質並以合理的價格服務顧客，以維護本集團 61 年以來良好的企業形象。

②危機處理與緊急應變措施均訂有完善的工作守則，亦定期辦理宣導與模擬演練。

③企業形象的維護與提升是企業的使命，也是企業永續發展的基石，今後仍持續貫徹誠信經營理念，努力締造良好業績，打造幸福企業與員工共享經營成果、為股東創造更佳的投資效益，並對社會善盡企業之責。

(七)進行併購之預期效益、可能風險及因應措施：**不適用**。

(八)擴充廠房之預期效益、可能風險及因應措施：**無**。

(九)進貨或銷貨集中所面臨之風險及因應措施：**無**。

(十)董事、監察人或持股超過百分之十之大股東，股權之大量移轉或更換對公司之影響、風險及因應措施：**無**。

(十一)經營權之改變對公司之影響、風險及因應措施：**不適用**。

(十二)訴訟或非訴訟事件：

① 截至 108 年 12 月 31 日止，有消費者因使用樹架**(Tree Stand)**產品，未注意製造商提供之警語及未按操作手冊配裝，造成受傷而對子公司 T.H.USA 訴請損害賠償之法律訴訟。

子公司 T.H.USA 對該產品有投保產品責任險並已委請律師代理訴訟，惟截至本合併財務報告發佈日止，尚無法確知案情之最後結果，亦無法估計可能賠償之確實金額。

② 本公司於 106 年 7 月因臺中市環保局調查有關違反空氣污染防制法之事件，向臺中地方法院檢察署繳納短繳之空污費款項合計 6 仟 8 佰萬元。

臺中市政府環境保護局 107 年 12 月 10 日函，再對本公司追繳固定污染源空氣污染防制費 1 億元，其中 6 仟 8 佰萬元已由法院沒收而主管機關再命補繳，應屬重複繳納，本公司已依法對該案件提起訴願。本公司經與律師審慎評估結果，屬重覆追繳部分訴願撤銷機會甚高，已於 107 年度財報認列前述空污費 1 億元。

本公司經訴願，原處分重新核算減除空污補繳 4 仟 5 佰 33 萬 7 仟 146 元整，於 109 年 1 月 8 日依「臺中市政府環境保護局」函文辦理退還罰緩。

③子公司日本達新商事株式會社於105年08月向日本大阪地方法院提出民事訴訟，要求國本和男等人返還不當得利。

108年4月經日本大阪地方法院一審判決結果，完全認同我方主張，國本先生、S&K公司、中山女士等人應賠償本公司之損害，惟本案得上訴。

子公司日本達新商事株式會社委請日本當地律師，依法研擬後續償還方案。

(十三)其他重要風險及因應措施：

資安防護建置規範及實際執行與因應措施:

本集團透過建立資通安全管理體制，強化資安防護、資安檢測，由專人專職規劃設計與管理，並確保資訊系統之正常運作、降低資安事件及資料保全，亦適時更新、提升軟硬體設備資源，以確保本集團資料的機密性及個人資料的保護。

1. juniper 網路防火牆
防賭各類不正常的網路使用，確保企業對外網路的安全與順暢及企業員工上網的合理性管理，提升人員及網路資源的使用效率，符合內部控制規章CC110(資通安全檢查之控制)。

2. 中華電信hinet企業資安服務
導入中華電信網路資安服務，阻絕99%以上的網路攻擊於境外，確保公司資訊環境安全無虞，符合內部控制規章CC110(資通安全檢查之控制)。

3. 達新ERP備援系統
建立本集團管理資訊系統備援制度，確保企業營運的系統安全及永續發展，每年定期排練復原程序，確保人員技術落實及經驗傳承，符合內部控制規章CC109(系統復原計劃及測試程式之控制)。

4. 碩琦郵件防禦系統
垃圾郵件管理機制，阻絕垃圾郵件於境外，防賭並降低各類資安事件，符合內部控制規章CC110(資通安全檢查之控制)。

5. 本集團郵件備援系統
建立本集團網路郵件安全檢測系統線上備援制度，確保企業的郵件系統安全及時及永續配合電子郵件法規，備分歷史

郵件存放十年期資料，以確保各項交易資訊的查詢應用，亦符合巴賽爾協定(BaselⅡ)和沙賓法案(Sarbanes-Oxley Actof 2002)，符合內部控制規章CC109(系統復原計劃及測試程式之控制)。

6. symantec 防毒系統
建立企業內部的電腦病毒防禦處理機制及入侵偵測控制，以防駭客攻擊，確保電腦資源有效運用，符合內部控制規章CC110(資通安全檢查之控制)。

7. 本集團文件檔案備份機制
建立文件檔案歷程備份、離線備份、異地備份等機制，確保檔案之存取控制、帳密管理之安全性，透過此機制，已成功將多起勒索病毒案例，及時有效的將資料救援回來，將損失降到最低，符合內部控制規章CC109(系統復原計劃及測試程式之控制)。

(十四)本集團是否採用避險會計:**不適用**。

採用避險會計其避險關係唯有同時符合規避風險之所有條件且足夠證明避險為高度有效時，始應適用避險會計。綜上述本集團不符合也未達到避險會計之規定，故不適用。

七、其他重要事項：

①本公司109年2月19日處分台中市惠國段地號90號之土地(待出售非流動資產)，出售價格83億7仟5佰89萬元，預計處分利益約為52億5仟1佰萬元。

②本公司於109年3月16日董事會決議通過為調整資本結構、提昇股東權益報酬率及每股獲利，擬辦理現金減資返還股本5億9仟4佰萬元，消除股份5萬9仟4佰股，即每仟股換發700股，每仟股退還現金3,000元，減資比率30%。
本案俟提請109年股東常會通過及主管機關核准後，由股東會授權董事會訂定減資基準日及減資換算新股基準日。其他未盡事宜，由股東常會授權董事會全權處理，並得依最新法令規定而辦理相關事宜。

捌、特別記載事項

一、 關係企業相關資料

（一）關係企業合併營業報告書

1. 關係企業概況

(1)關係企業組織圖

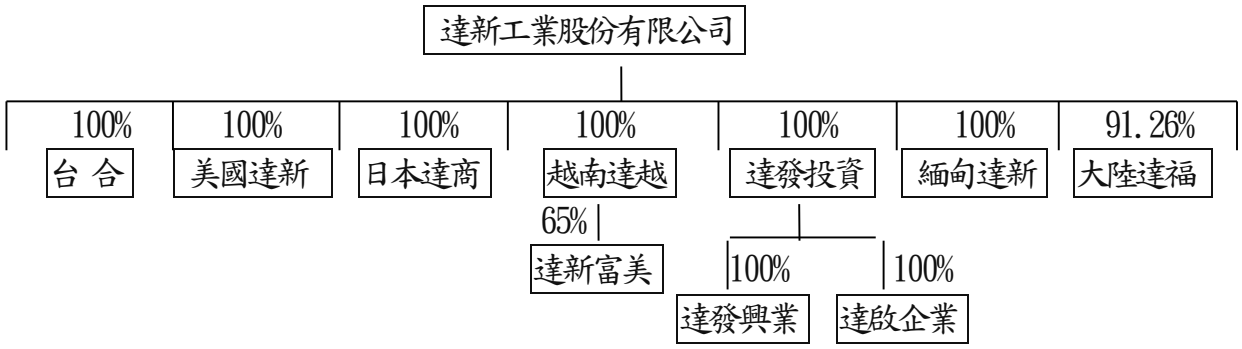

(2)各關係企業基本資料

企 業 名 稱	設立日期	地 址	實收資本額	主 要 營 業 項 目
日本達新商事株式會社	68.06.13	日本國大阪府東大阪市今米2丁目8番2號	￥100,000,000	1.人造皮革其他合成樹脂及各種纖維製品之日本國內買賣業務。 2.提包、包裝袋、衣料品等用品、什貨之進出口業務。
美國達新工業(股)公司	74.10.31	685 ROUTE 10 RAN DOLPH.N.J07869U.S.A	USD7,050,000	銷售達新製品、成衣、雨衣、PVC 製品等產品。
台合有限公司	78.03.03	香港觀塘區九龍灣宏光道 4 號豐隆工業中心5樓502室	HK10,000	貿易
福建莆田達福塑料工業有限公司	79.09.20	福建省莆田市湄洲灣北岸笏石鎮四新村	USD10,300,000	生產雨衣及其他塑料製品和配套產品、塑料機械。
達越責任有限公司	83.08.02	越南胡志明市新順加工出口區	USD6,803,396.5	雨衣、成衣、皮件、衣櫥等加工製造。
達發投資(股)公司	88.05.18	台中市西區台灣大道二段285號19樓之1	NT180,000,000	一般投資業
緬甸達新工業(股)公司	88.01.06	PLOTNO.D-1MINGALADONIND.PARK MINGALADON TOWNSHIP YANGON MYANMAR	USD13,500,000	雨衣、成衣等加工製造。
達發興業有限公司	93.12.28	台中市西屯區惠來路三段74巷17號1樓	NT3,000,000	停車場經營業、租賃業
達啟企業(股)公司	99.11.16	台北市南港區南港路一段186號	NT15,000,000	布、衣著、鞋、帽、服飾品、日常用品等批發、零售業
達新富美合夥股份公司	94.11.29	越南廣南省富寧縣三福鄉富美工業區	VND1,025,000(萬)	生產、加工各種供出口及內銷之成衣產品

(3)整體關係企業經營業務所涵蓋之行業：a. 生產、銷售達新之製品。
b. 進出口貿易業務。
c. 投資業務。

(4)各關係企業董事、監察人及總經理資料

109 年 4 月 30 日

企業名稱	職稱	姓名或代表人	持有股份	
			股數	持股比例
達新商事株式會社	董事長 董事 董事 董事 董事 董事 監察人	胡伯澤(達新工業代表) 吳子聰 〃 胡伯毅 〃 柳萬成 〃 中島英之 〃 天野浩一 〃 胡栢聰 〃	200,000	100%
美國達新工業(股)公司	董事長 董事 董事	胡伯毅(達新工業代表) 吳子聰 〃 胡栢聰 〃	1,000	100%
台合有限公司	董事長	吳子聰(達新工業代表)	—	100%
福建莆田達福塑料工業有限公司	董事長 副董事長 董事 監察人	林鴻彬(達新工業代表) 劉閱 胡伯毅(達新工業代表) 胡栢聰(達新工業代表)	—	91.26%
達越責任有限公司	董事長	許淑芬(達新工業代表)	—	100%
緬甸達新工業有限公司	董事長	陳進學(達新工業代表)	—	100%
達發投資股份有限公司	董事長	胡伯毅(達新工業代表)	18,000,000	100%
達發興業有限公司	董事長	胡伯毅(達發投資代表)	300,000	100%
達啟企業(股)公司	董事長	吳子聰(達發投資代表)	1,500,000	100%
達新富美合夥股份公司	董事長	NGUYEN THI NHUNG		65%

2.各關係企業營運概況

民國 108 年 12 月 31 日　　單位：新台幣仟元/每股盈餘為新台幣元

企　業　名　稱	資本額	資產總額	負債總額	淨 值	營業收入	營業淨利	本期損益（稅後）	每股盈餘（稅後）	備 註
達新商事株式會社	10,696	359,633	304,149	55,484	433,337	(1,498)	(2,668)	(13.34)	專業銷售達新工業製品
美國達新工業(股)公司	217,049	75,734	44,582	31,152	239,399	(5,676)	(24,270)	(24,269.84)	專業銷售達新工業製品
台合有限公司	35	22,279	22,240	39	-	-	-	-	控股公司
福建莆田達福塑料工業有限公司	291,605	164,058	16,172	147,886	133,642	16,360	21,631	-	專業生產達新工業製品
達越責任有限公司	197,009	145,206	8,175	137,031	92,677	(5,285)	(3,361)	-	專業生產達新工業製品
緬甸達新工業有限公司	435,680	219,350	23,553	195,797	167,886	417	7,836	-	專業生產達新工業製品
達發投資股份有限公司	180,000	1,201,255	382	1,200,873	23,893	19,121	19,372	1.08	一般投資業
達發興業有限公司	3,000	5,893	0	5,893	0	(70)	(17)	-	停車場經營業、租賃業
達啟企業股份有限公司	15,000	5,499	3,795	1,704	8,718	(1,121)	(1,124)	(0.75)	專業銷售達新工業製品
TAHHSIN PHU MY JOINT STOCK COMPANY（達新富美合夥股份公司）	15,569	21,287	6,259	15,028	32,814	1,941	1,661	-	專業生產達新工業製品

3. 關係企業合併財務報表：同母子公司合併財務報表。(請參閱 **210** 頁)
4. 關係企業報告書：**無**

(二)經證期會要求公司需委託會計師專案審查內部控制制度者，應揭露會計師審查報告：**無**。

二、最近年度及截至年報刊印日止，私募有價證券辦理情形：**無**。

三、最近年度及截至年報刊印日止，子公司持有或處分本公司股票情形：

單位：新台幣仟元；股；%

子公司名稱(註1)	實收資本額	資金來源	本公司持股比例	取得或處分日期	取得股數及金額(註2)	處分股數及金額(註2)	投資損益	截至年報刊印日止持有股數及金額(註3)	設定質權情形	本公司為子公司背書保證金額	本公司貸與子公司金額
達發投資	180,000	營運資金	3.60%	88.12.18	7,137,000 股 118,880	—	—	7,137,000 股 118,880	—	—	—

註 1：請依子公司別分別列示。
註 2：所稱金額係指實際取得或處分金額。
註 3：持有及處分情形應分別列示。
註 4：並說明其對公司財務績效及財務狀況之影響。

四、其他必要補充說明事項：**無**

五、最近年度及截至年報刊印日止，發生證券交易法第三十六條第二項第二款所定對股東權益或證券價格有重大影響之事項:**無**

國富浩華聯合會計師事務所
Crowe (TW) CPAs
40308 台中市西區台灣大道二段
285 號 19 樓之 1
19F.-1, No.285, Sec. 2, Taiwan
Blvd., West Dist. Taichung City
40308, Taiwan
Tel +886 4 23211868
Fax +886 4 23211866
www.crowe.tw

會 計 師 查 核 報 告

達新工業股份有限公司　公鑒：

查核意見

達新工業股份有限公司民國 108 年及 107 年 12 月 31 日之個體資產負債表，暨民國 108 年及 107 年 1 月 1 日至 12 月 31 日之個體綜合損益表、個體權益變動表、個體現金流量表，以及個體財務報告附註(包括重大會計政策彙總)，業經本會計師查核竣事。

依本會計師之意見，上開個體財務報告在所有重大方面係依照證券發行人財務報告編製準則編製，足以允當表達達新工業股份有限公司民國 108 年及 107 年 12 月 31 日之個體財務狀況，暨民國 108 年及 107 年 1 月 1 日至 12 月 31 日之個體財務績效及個體現金流量。

查核意見之基礎

本會計師係依照會計師查核簽證財務報表規則及一般公認審計準則執行查核工作。本會計師於該等準則下之責任將於會計師查核個體財務報告之責任段進一步說明。本會計師所隸屬事務所受獨立性規範之人員已依會計師職業道德規範，與達新工業股份有限公司保持超然獨立，並履行該規範之其他責任。本會計師相信已取得足夠及適切之查核證據，以作為表示查核意見之基礎。

關鍵查核事項

關鍵查核事項係指依本會計師之專業判斷，對達新工業股份有限公司民國 108 年度個體財務報告之查核最為重要之事項。該等事項已於查核個體財務報告整體及形成查核意見之過程中予以因應，本會計師並不對該等事項單獨表示意見。茲對達新工業股份有限公司民國 108 年度個體財務報告之關鍵查核事項敘明如下：

<u>收入認列</u>

有關收入認列之會計政策請詳個體財務報告附註[四]之 18 收入認列，收入相關揭露請詳附註[六]之 20。

事項之說明：

達新工業股份有限公司之營業收入主要來自銷售產品，而銷貨收入認列之時點主要係確認產品之控制是否移轉與客戶，且已無會影響客戶接受該產品之未履約義務，此為投資人及管理階層評估達新工業股份有限公司財務或業務績效之主要指標。由於收入認列之時點及金額是否正確對財務報表之影響實屬重大，故為本會計師進行財務報告查核時最為重要事項之一。

因應之查核程序：

本會計師之主要查核程序包括瞭解及測試管理階層對產品之收入認列，其所採用內部控制之有效性，抽核資產負債表日前一定期間之商品銷售收入認列時間點之正確性，包含相關出貨時之佐證文件，測試年度結束日前後期間重大銷售交易之樣本，以評估收入認列期間之正確性；並評估認列之收入其商品之控制是否業已移轉；另針對主要銷售客戶及各產品別收入進行趨勢分析，以評估有無重大異常。

管理階層與治理單位對個體財務報告之責任

管理階層之責任係依照證券發行人財務報告編製準則編製允當表達之個體財務報告，且維持與個體財務報告編製有關之必要內部控制，以確保個體財務報告未存有導因於舞弊或錯誤之重大不實表達。

於編製個體財務報告時，管理階層之責任亦包括評估達新工業股份有限公司繼續經營之能力、相關事項之揭露，以及繼續經營會計基礎之採用，除非管理階層意圖清算達新工業股份有限公司或停止營業，或除清算或停業外別無實際可行之其他方案。

達新工業股份有限公司之治理單位(含監察人)負有監督財務報導流程之責任。

會計師查核個體財務報告之責任

本會計師查核個體財務報告之目的，係對個體財務報告整體是否存有導因於舞弊或錯誤之重大不實表達取得合理確信，並出具查核報告。合理確信係高度確信，惟依照一般公認審計準則執行之查核工作無法保證必能偵出個體財務報告存有重大不實表達。不實表達可能導因於舞弊或錯誤。如不實表達之個別金額或彙總數可合理預期將影響個體財務報告使用者所作之經濟決策，則被認為具有重大性。

本會計師依照一般公認審計準則查核時，運用專業判斷並保持專業上之懷疑。本會計師亦執行下列工作：

1. 辨認並評估個體財務報告導因於舞弊或錯誤之重大不實表達風險；對所評估之風險設計及執行適當之因應對策；並取得足夠及適切之查核證據以作為查核意見之基礎。因舞弊可能涉及共謀、偽造、故意遺漏、不實聲明或踰越內部控制，故未偵出導因於舞弊之重大不實表達之風險高於導因於錯誤者。
2. 對與查核攸關之內部控制取得必要之瞭解，以設計當時情況下適當之查核程序，惟其目的非對達新工業股份有限公司內部控制之有效性表示意見。
3. 評估管理階層所採用會計政策之適當性，及其所作會計估計與相關揭露之合理性。
4. 依據所取得之查核證據，對管理階層採用繼續經營會計基礎之適當性，以及使達新工業股份有限公司繼續經營之能力可能產生重大疑慮之事件或情況是否存在重大不確定性，作出結論。本會計師若認為該等事件或情況存在重大不確定性，則須於查核報告中提醒個體財務報告使用者注意個體財務報告之相關揭露，或於該等揭露係屬不適當時修正查核意見。本會計師之結論係以截至查核報告日所取得之查核證據為基礎。惟未來事件或情況可能導致達新工業股份有限公司不再具有繼續經營之能力。

5. 評估個體財務報告(包括相關附註)之整體表達、結構及內容，以及個體財務報告是否允當表達相關交易及事件。
6. 對於達新工業股份有限公司內組成個體之財務資訊取得足夠及適切之查核證據，以對個體財務報告表示意見。本會計師負責查核案件之指導、監督及執行，並負責形成達新工業股份有限公司查核意見。

本會計師與治理單位溝通之事項，包括所規劃之查核範圍及時間，以及重大查核發現（包括於查核過程中所辨認之內部控制顯著缺失）。

本會計師亦向治理單位提供本會計師所隸屬事務所受獨立性規範之人員已遵循會計師職業道德規範中有關獨立性之聲明，並與治理單位溝通所有可能被認為會影響會計師獨立性之關係及其他事項(包括相關防護措施)。

本會計師從與治理單位溝通之事項中，決定對達新工業股份有限公司民國 108 年度個體財務報告查核之關鍵查核事項。本會計師於查核報告中敘明該等事項，除非法令不允許公開揭露特定事項，或在極罕見情況下，本會計師決定不於查核報告中溝通特定事項，因可合理預期此溝通所產生之負面影響大於所增進之公眾利益。

國富浩華聯合會計師事務所

會 計 師：張福邦

會 計 師：邱柏鈞

核准文號：金管證審字第 10200032833 號
中華民國 109 年 3 月 16 日

達新工業股份有限公司

個體資產負債表

民國108年12月31日暨107年12月31日

單位：新台幣仟元

資產		108年12月31日		107年12月31日	
代碼	會計項目	金額	%	金額	%
11XX	流動資產	$6,320,175	66	$3,921,964	41
1100	現金及約當現金(附註[六]之1)	505,757	5	466,106	5
1120	透過其他綜合損益按公允價值衡量之金融資產—流動(附註[六]之2)	2,373,280	25	2,461,300	26
1150	應收票據淨額(附註[六]之3)	32,079	—	55,625	1
1160	應收票據－關係人淨額(附註[六]3)	1,208	—	2,293	—
1170	應收帳款淨額(附註[六]之4)	214,427	2	286,837	3
1180	應收帳款－關係人淨額(附註[六]之4)	82,203	1	110,953	1
1200	其他應收款	2,750	—	4,960	—
1210	其他應收款-關係人	576	—	627	—
1220	本期所得稅資產	1,071	—	4,804	—
130X	存貨(附註[六]之5)	459,922	5	487,538	5
1410	預付款項	49,144	1	40,921	—
1460	待出售非流動資產(或處分群組)淨額(附註[六]之6)	2,597,758	27	0	0
15XX	非流動資產	3,240,185	34	5,594,114	59
1517	透過其他綜合損益按公允價值衡量之金融資產—非流動(附註[六]之2)	347,000	3	403,000	4
1550	採用權益法之投資(附註[六]之7)	1,427,575	15	1,014,231	11
1600	不動產、廠房及設備(附註[六]之8)	1,116,361	12	1,372,591	14
1755	使用權資產(附註[六]之9)	51	—	—	—
1760	投資性不動產淨額(附註[六]之10)	271,930	3	2,707,302	29
1840	遞延所得稅資產(附註[六]之25)	74,410	1	93,497	1
1920	存出保證金	607	—	568	—
1970	其他長期投資	810	—	810	—
1995	其他非流動資產－其他	1,441	—	2,115	—
1XXX	資產總計	$9,560,360	100	$9,516,078	100

(接次頁)

（承前頁）

負債及權益		108年12月31日		107年12月31日	
代碼	會計項目	金額	%	金額	%
21XX	流動負債	$950,023	9	$945,667	10
2100	短期借款(附註[六]之11)	77,000	1	336,000	4
2110	應付短期票券(附註[六]之12)	39,988	—	269,936	3
2150	應付票據	117,232	1	142,360	2
2170	應付帳款	29,820	—	44,642	—
2200	其他應付款	114,832	1	121,355	1
2220	其他應付款-關係人	28,953	—	14,324	—
2250	負債準備－流動(附註[六]之13)	9,467	—	9,467	—
2260	與待出售非流動資產(或處分群組)直接相關之負債（附註[六]之6)	527,820	6	0	0
2280	租賃負債—流動(附註[六]之9)	51	—	—	—
2399	其他流動負債－其他	4,860	—	7,583	—
25XX	非流動負債	239,037	3	858,931	9
2570	遞延所得稅負債(附註[六]之25)	181,524	2	742,912	8
2640	淨確定福利負債－非流動(附註[六]之14)	50,245	1	107,407	1
2645	存入保證金	7,268	—	8,612	—
2XXX	負債總計	1,189,060	12	1,804,598	19
3100	股本(附註[六]之15)	1,980,000	21	1,980,000	21
3200	資本公積(附註[六]之16)	105,429	1	96,162	1
3300	保留盈餘(附註[六]之17)	4,196,822	44	3,762,799	39
3400	其他權益(附註[六]之18)	2,207,928	23	1,991,398	21
3500	庫藏股票(附註[六]之19)	(118,879)	(1)	(118,879)	(1)
3XXX	權益總計	8,371,300	88	7,711,480	81
	負債及權益總計	$9,560,360	100	$9,516,078	100

（請參閱個體財務報告附註）

董事長：　　經理人：　　會計主管：

達新工業股份有限公司

個體綜合損益表

民國108年及107年1月1日至12月31日

單位：新台幣仟元

代碼	項目	108年度 合計	108年度 %	107年度 合計	107年度 %
4000	營業收入(附註[六]之20)	$2,015,798	100	$2,071,143	100
5000	營業成本(附註[六]之5,23)	(1,757,722)	(87)	(1,827,762)	(88)
5900	營業毛利	258,076	13	243,381	12
5910	未實現銷貨利益	(2,315)	—	(3,551)	—
5920	已實現銷貨利益	3,551	—	6,101	—
5950	營業毛利淨額	259,312	13	245,931	12
6000	營業費用(附註[六]之23)	(225,351)	(11)	(229,214)	(11)
6100	推銷費用	(118,471)	(6)	(121,189)	(6)
6200	管理費用	(108,382)	(5)	(104,998)	(5)
6450	預期信用減損(損失)利益	1,502	—	(3,027)	—
6900	營業利益(損失)	33,961	2	16,717	1
7000	營業外收入及支出	686,921	34	220,370	11
7010	其他收入(附註[六]之21)	278,047	14	314,145	15
7020	其他利益及損失(附註[六]之22)	401,761	20	(62,871)	(3)
7050	財務成本(附註[六]之24)	(3,027)	—	(5,444)	—
7070	採用權益法認列之子公司、關聯企業及合資損益之份額	10,140	—	(25,460)	(1)
7900	稅前淨利	720,882	36	237,087	12
7950	所得稅(費用)利益(附註[六]之25)	(24,632)	(1)	(7,619)	(1)
8200	本期淨利	$696,250	35	$229,468	11
	其他綜合損益(稅後淨額)				
	不重分類至損益之項目				
8311	確定福利計畫之再衡量數(附註[六]之14)	(24,627)	(1)	(342)	—
8316	透過其他綜合損益按公允價值衡量之權益工具投資未實現評價損益	(144,020)	(7)	(300,002)	(14)
8336	子公司、關聯企業及合資之透過其他綜合損益按公允價值衡量之權益工具投資未實現評價損益	374,271	18	8,611	—
		205,624	10	(291,733)	(14)
	後續可能重分類至損益之項目				
8361	國外營運機構財務報表換算之兌換差額	(17,151)	(1)	12,671	1
8399	與可能重分類至損益之項目相關之所得稅	3,430	—	(33)	—
		(13,721)	(1)	12,638	1
8300	其他綜合損益(稅後淨額)(附註[六]之26)	$191,903	9	($279,095)	(13)
8500	本期綜合損益總額	$888,153	44	($49,627)	(2)
	每股盈餘(元)(附註[六]之27)				
9750	基本每股盈餘	3.65		1.20	
9850	稀釋每股盈餘	3.65		1.20	

(請參閱個體財務報告附註)

董事長：　　經理人：　　會計主管：

達新工業股份有限公司
個體權益變動表
民國108年及107年1月1日至12月31日

單位：新台幣仟元

項目	股本		保留盈餘			其他權益		庫藏股票	權益總額
	普通股股本	資本公積	法定盈餘公積	特別盈餘公積	未分配盈餘	國外營運機構財務報表換算之兌換差額	透過其他綜合損益按公允價值衡量之金融資產未實現評價(損)益		
107.1.1餘額	$1,980,000	$86,199	$719,593	$2,581,834	$404,762	($69,199)	—	($118,879)	$5,584,310
追溯適用及追溯重編之影響數							$2,384,634		2,384,634
民國107年1月1日調整後餘額	1,980,000	86,199	719,593	2,581,834	404,762	(69,199)	2,384,634	(118,879)	7,968,944
106年度盈餘指撥及分配(註1)									
提列法定盈餘公積			17,173		(17,173)				0
普通股現金股利					(217,800)				(217,800)
108.1.1-12.31淨利					229,468				229,468
108.1.1-12.31其他綜合損益					(342)	12,638	(291,391)		(279,095)
發放予子公司股利調整資本公積		7,850							7,850
實際取得或處分子公司股權價格與帳面價值差額		2,113							2,113
處分透過其他綜合損益按公允價值衡量之權益工具					45,284		(45,284)		0
107.12.31餘額	$1,980,000	$96,162	$736,766	$2,581,834	$444,199	($56,561)	$2,047,959	($118,879)	$7,711,480
108.1.1餘額	$1,980,000	$96,162	$736,766	$2,581,834	$444,199	($56,561)	$2,047,959	($118,879)	$7,711,480
107年度盈餘指撥及分配(註2)									
提列法定盈餘公積			22,947		(22,947)				0
普通股現金股利					(237,600)				(237,600)
特別盈餘公積迴轉				(66,543)	66,543				0
其他資本公積變動數(逾期未領股利轉回)		702							702
108.1.1-12.31淨利					696,250				696,250
108.1.1-12.31其他綜合損益					(24,627)	(13,721)	230,251		191,903
發放予子公司股利調整資本公積		8,565							8,565
108.12.31餘額	$1,980,000	$105,429	$759,713	$2,515,291	$921,818	($70,282)	$2,278,210	($118,879)	$8,371,300

註1：員工酬勞870仟元及董監酬勞860仟元已於綜合損益表中扣除。
註2：員工酬勞1,200仟元及董監酬勞1,190仟元已於綜合損益表中扣除。

(請參閱個體財務報告附註)

董事長：　　經理人：　　會計主管：

達新工業股份有限公司

個體現金流量表

民國108年及107年1月1日至12月31日

單位：新台幣仟元

項目	108年度	107年度
營業活動之現金流量－間接法		
本期稅前淨利(淨損)	$720,882	$237,087
調整項目：		
不影響現金流量之收益費損項目		
折舊費用	25,754	32,743
預期信用減損損失(利益)數	(1,502)	3,027
利息費用	3,028	5,444
利息收入	(13,499)	(11,549)
股利收入	(228,000)	(261,925)
採用權益法認列之子公司、關聯企業及合資損失(利益)之份額	(10,140)	25,460
處分及報廢不動產、廠房及設備損失(利益)	(444,250)	(378)
處分投資性不動產損失(利益)	(14,315)	0
非金融資產減損迴轉利益	(19,633)	(4,367)
未實現銷貨(損失)利益	2,315	3,551
已實現銷貨損失(利益)	(3,551)	(6,101)
未實現外幣兌換損失(利益)	5,544	(1,016)
其他項目	702	0
與營業活動相關之流動資產／負債變動數		
應收票據(增加)減少	24,274	(12,642)
應收票據－關係人(增加)減少	1,085	(101)
應收帳款(增加)減少	70,105	(93,619)
應收帳款－關係人(增加)減少	26,285	(26,685)
其他應收款(增加)減少	2,210	140
其他應收款－關係人(增加)減少	(151)	(185)
存貨(增加)減少	27,616	22,788
預付款項(增加)減少	(8,223)	(19,450)
應付票據增加(減少)	(25,128)	(3,473)
應付帳款增加(減少)	(14,822)	7,647
其他應付款增加(減少)	(11,363)	(27,596)
其他應付款-關係人增加(減少)	14,629	(2,692)
其他流動負債增加(減少)	(2,723)	5,929
淨確定福利負債增加(減少)	(81,789)	(69,200)
收取之利息	13,701	11,549
收取之股利	249,600	294,325
支付之利息	(3,087)	(5,399)
退還(支付)之所得稅	(520)	(645)
營業活動之淨現金流入(流出)	305,034	102,667

續下頁

承上頁

投資活動之現金流量：		
取得透過其他綜合損益按公允價值衡量之金融資產	0	(181,716)
處分透過其他綜合損益按公允價值衡量之金融資產	0	87,607
取得採權益法之投資	(57,883)	(19,823)
取得不動產、廠房及設備	(26,303)	(23,839)
處分不動產、廠房及設備	529,428	2,147
存出保證金增加	(39)	0
存出保證金減少	0	302
處分投資性不動產	16,887	0
其他非流動資產減少	674	873
投資活動之淨現金流入(流出)	462,764	(134,449)
籌資活動之現金流量：		
短期借款增加	0	52,000
短期借款減少	(259,000)	0
應付短期票券減少	(230,000)	0
存入保證金增加	3,564	1,680
存入保證金減少	(4,908)	(1,241)
租賃本金償還	(203)	—
發放現金股利	(237,600)	(217,800)
籌資活動之淨現金流入(流出)	(728,147)	(165,361)
本期現金及約當現金淨增加(減少)數	39,651	(197,143)
期初現金及約當現金餘額	466,106	663,249
期末現金及約當現金餘額	$505,757	$466,106
資產負債表帳列之現金及約當現金	$505,757	$466,106

(請參閱個體財務報告附註)

董事長：　　經理人：　　會計主管：

達新工業股份有限公司
個 體 財 務 報 告 附 註
民國108年及107年1月1日至12月31日
（金額除特別註明者外，均以新台幣元為單位）

[一]公司沿革

本公司於47年依公司法及其他有關法令規定核准設立，主要經營業務包括各種塑膠雨衣、尼龍雨衣、工作服、衣櫥、尼龍夾克、PP瓦楞板、TC成衣、皮件、手提袋、卷宗夾、塑膠膜、袋及護貝機等之製造與買賣等。本公司於81年經金融監督管理委員會證券期貨局（原證券暨期貨管理委員會）核准上市。

[二]通過財務報告之日期及程序

本個體財務報告已於109年3月16日經董事會通過發佈。

[三]新發佈及修訂準則及解釋之應用

1. 已採用修正後之證券發行人財務報告編製準則及金融監督管理委員會（以下簡稱「金管會」)認可並發布生效之國際財務報導準則、國際會計準則、解釋及解釋公告(以下簡稱「IFRSs」)之影響：

除下列說明外，適用修正後之證券發行人財務報告編製準則及金管會認可並發布生效之IFRSs將不致造成本公司會計政策之重大變動：

IFRS 16「租賃」

IFRS16係規範租賃之會計處理，該準則取代IAS 17「租賃」及IFRIC4「決定一項安排是否包含租賃」等相關解釋。首次適用IFRS 16時，本公司係依IFRS 16之過渡規定處理，並選擇僅就 108年1月1日以後簽訂或修改之合約依 IFRS 16評估是否係屬（或包含）租賃，不重新評估先前已依 IAS 17及IFRIC 4辨認為租賃之合約；對於先前依 IAS 17及IFRIC 4已辨認為不包含租賃之合約則仍依先前之方式處理而不適用IFRS 16。相關會計政策請詳附註[四]。

<u>本公司為承租人之會計處理</u>

於適用IFRS16時，若本公司為承租人，除低價值標的資產之租賃及短期租賃按直線基礎認列費用外，其他租賃係於個體資產負債表上認列使用權資產及租賃負債，惟符合投資性不動產定義之使用權資產將列報為投資性不動產。個體綜合損益表係分別表達使用權資產之折舊費用及租賃負債按有效利息法所產生之利息費用。在個體現金流量表中，償付租賃負債之本金金額將表達為籌資活動，支付利息部分則係列為營業活動。

適用IFRS16前，分類為營業租賃之合約係按直線基礎認列費用，營業租賃現金流量於個體現金流量表係表達於營業活動；分類為融資租賃之合約係於個體資產負債表認列租賃資產及應付租賃款。

本公司選擇採用修正式追溯適用IFRS16，亦即不重編比較期資訊，而將首次適用之累積影響數認列於首次適用日。

本公司先前依IAS 17以營業租賃處理之協議，於 108年1月1日之租賃負債係以剩餘租賃給付按該日承租人之增額借款利率折現衡量，相關之使用權資產係按該日之租賃負債金額並調整先前已認列之預付或應付租賃給付金額衡量。

除下述權宜作法B.所述之虧損性租賃合約外，所認列之使用權資產均將適用IAS 36評估減損。於過渡至IFRS 16時，本公司亦應用下列權宜作法：

A.對具有合理類似特性之租賃組合使用單一折現率衡量租賃負債。

B.將107年底認列之虧損性租賃之任何負債準備金額，調整使用權資產，而不依IAS 36評估減損。

C.租賃期間於108年12月31日以前結束之租賃將依短期租賃處理。

D.不將原始直接成本計入108年1月1日之使用權資產衡量中。

E.使用後見之明，諸如於決定租賃期間時（若合約包含租賃延長或租賃終止之選擇權）。

本公司於 108年1月1日認列租賃負債所適用之增額借款利率區間為1%，該租賃負債金額與 107年12月31日不可取消營業租賃之未來最低租賃給付總額之差異說明如下：

107年12月31日不可取消營業租賃之未來最低租賃給付總額	$282,800
減：適用豁免之短期租賃	(9,000)
減：適用豁免之低價值資產租賃	(18,800)
108年1月1日未折現總額	$255,000
按108年1月1日增額借款利率折現後之現值	$253,519
加：107年12月31日融資租賃應付租賃款（不含適用短期租賃及低價值資產租賃豁免之金額）	0
加（減）：因延長租賃選擇權及終止租賃選擇權處理不同產生之調整	0
加（減）：因指數或費率變動而影響租賃給付金額之調整	0
108年1月1日租賃負債餘額	$253,519

本公司為出租人之會計處理

於過渡時對出租人之租賃將不作任何調整，並自108年1月1日起始適用IFRS 16。

首次適用IFRS 16對108年1月1日各資產、負債及權益項目調整如下：

	108年1月1日 調整前 帳面金額	首次適用 之調整	108年1月1日 調整後 帳面金額
使用權資產	—	$253,519	$253,519
資產影響	—	$253,519	$253,519
租賃負債－流動	—	$202,561	$202,561
租賃負債－非流動	—	50,958	50,958
負債影響	—	$253,519	$253,519

2.尚未採用修正後之證券發行人財務報告編製準則及經金管會認可之新發布、修正後國際財務報導準則之影響：

下表彙列金管會認可之 109年適用之國際財務報導準則之新發布、修正及修訂之準則及解釋。

新發布／修正／修訂準則及解釋	IASB發布之生效日
IFRS 3之修正「業務之定義」	2020年1月1日(註A)
IAS 1及IAS 8 之修正「重大之定義」	2020年1月1日(註B)
IFRS 9、IAS 39及IFRS 7之修正「利率指標變革」	2020年1月1日(註C)

註A：2020年1月1日以後發生之收購適用此項修正。
註B：2020年1月1日以後開始之年度期間推延適用此項修正。
註C：2020年1月1日以後開始之年度期間適用此項修正。

本公司目前並無計畫於109年收購任何業務，故預期於109年首次適用上述IFRS 3之修正時，對本公司之財務報表並無影響，且經評估上述IAS 1及IAS 8之修正對本公司之財務報表亦無影響。另，本公司未從事避險交易，故上述IFRS 9、IAS 39及IFRS 7之修正對本公司之財務報表亦無影響。惟前述準則修正之預估影響情形可能因未來之營運環境或計畫改變而變更。

3.國際會計準則理事會已發布但尚未經金管會認可之國際財務報導準則之影響：
下表彙列國際會計準則理事會已發布但尚未納入金管會認可之國際財務報導準則之新發布、修正及修訂之準則及解釋：

新發布／修正／修訂準則及解釋	IASB發布之生效日(註)
IFRS 10及IAS 28 之修正「投資者與其關聯企業或合資間之資產出售或投入」	未定
IFRS 17「保險合約」	2021年1月1日
IAS 1之修正「將負債分類為流動或非流動」	2022年1月1日

註：除另註明外，上述新發布／修正／修訂準則或解釋係於各該日期以後開始之年度期間生效。

本公司現正持續評估上述準則及解釋對本公司財務狀況與經營結果之影響，相關影響待評估完成時予以揭露。

[四]重大會計政策之彙總說明

編製本個體財務報告所採用之主要會計政策說明如下。除另有說明外，此等政策在所有報導期間一致地適用。

1.遵循之聲明

本個體財務報告係依照證券發行人財務報告編製準則編製。

2.編製基礎

(1) 除下列重要項目外，本個體財務報告係按歷史成本基礎編製：

A.按公允價值衡量之透過損益按公允價值衡量之金融資產及負債（包括衍生工具）。

B.按公允價值衡量之透過其他綜合損益按公允價值衡量之金融資產及負債。

C.按公允價值衡量之現金交割股份基礎給付協議之負債。

D.按退休基金資產減除確定福利義務現值之淨額認列之確定福利負債。

(2) 編製符合金管會認可之IFRSs 之財務報告需要使用一些重要會計估計，在應用本公司的會計政策過程中亦需要管理階層運用其判斷，涉及高度判斷或複雜性之項目，或涉及個體財務報告之重大假設及估計之項目，請詳附註[五]說明。

(3) 本公司於108年1月1日初次追溯適用IFRS 16，選擇不重編 107年之財務報告及附註，並將差額認列於108年1月1日之保留盈餘或其他權益。

(4) 本公司於編製個體財務報告時，對投資子公司、關聯企業或合資係採權益法處理。為使本個體財務報告之本年度損益、其他綜合損益及權益與本公司合併財務報告中歸屬於本公司業主之本年度損益、其他綜合損益及權益相同，個體基礎與合併基礎下若干會計處理差異係調整「採用權益法之投資」、「採用權益法之投資貸餘」、「採用權益法之子公司、關聯企業及合資損益份額」、「採用權益法之子公司、關聯企業及合資其他綜合損益份額」暨相關權益項目。

3.外幣換算

(1) 外幣交易及餘額

A.外幣交易採用交易日或衡量日之即期匯率換算為功能性貨幣，換算此等交易產生之換算差額認列為當期損益。

B.外幣貨幣性資產及負債餘額，按資產負債表日之即期匯率評價調整，因調整而產生之換算差額認列為當期損益。

C.外幣非貨幣性資產及負債餘額，屬透過損益按公允價值衡量者，按資產負債表日之即期匯率評價調整，因調整而產生之兌換差額認列為當期損益；屬透過其他綜合損益按公允價值衡量者，按資產負債表日之即期匯率評價調整，因調整而產生之兌換差額認列於其他綜合損益項目；屬非按公允價值衡量者，則按初始交易日之歷史匯率衡量。

(2) 國外營運機構之換算

A.功能性貨幣與表達貨幣不同之所有子公司、關聯企業及聯合控制個體，其經營結果和財務狀況以下列方式換算為表達貨幣：

a.表達於每一資產負債表之資產及負債係以該資產負債表日之收盤匯率換算。

b.表達於每一綜合損益表之收益及費損係以當期平均匯率換算。

c.所有因換算而產生之兌換差額認列為其他綜合損益。

B.當部分處分或出售之國外營運機構為關聯企業或聯合控制個體時，將於其他綜合損益項下之兌換差額按比例重分類於當期損益作為出售利益或損失之一部分。惟當本公司即使仍保留對前關聯企業或聯合控制個體之部分權益，但已喪失對國外營運機構屬關聯企業之重大影響或已喪失對國外營運機構屬聯合控制個體之聯合控制，則係以處分對國外營運機構之全部權益處理。

C.當部分處分或出售之國外營運機構為子公司時，係按比例將認列為其他綜合損益之累計兌換差額重新歸屬予該國外營運機構之非控制權益。惟當本公司即使仍保留對前子公司之部分權益，但已喪失對國外營運機構屬子公司之控制，則係以處分對國外營運機構之全部權益處理。

4.資產負債區分流動及非流動之分類標準

(1) 資產符合下列條件之一者，分類為流動資產：

A.預期將於正常營業週期中實現該資產，或意圖將其出售或消耗者。

B.主要為交易目的而持有者。

C.預期於資產負債表日後十二個月內將實現者。

D.現金或約當現金，但於資產負債表日後逾十二個月用以交換、清償負債或受到其他限制者除外。

本公司將所有不符合上述條件之資產分類為非流動。

(2) 負債符合下列條件之一者，分類為流動負債：

A.預期將於正常營業週期中清償者。

B.主要為交易目的而持有者。

C.須於資產負債表日後十二個月內清償者。

D.不能無條件將清償期限延期至資產負債表日後至少十二個月者。負債之條款，可能依交易對方之選擇，以發行權益工具而導致清償者，不影響其分類。

本公司將所有不符合上述條件之負債分類為非流動。

5.現金及約當現金

現金及約當現金包括庫存現金、銀行存款及隨時可轉換成定額現金且價值風險變動甚小之短期並具高度流動性之投資（包括原始到期日在三個月內之定期存款）。

6.金融工具

金融資產與金融負債應於本公司成為該金融工具合約條款之一方時認列。

金融資產與金融負債原始認列時，係依公允價值衡量。原始認列時，直接可歸屬於金融資產與金融負債（除分類為透過損益按公允價值衡量之金融資產及金融負債外）取得或發行之交易成本，應從該金融資產或金融負債公允價值加計或減除。直接可歸屬於透過損益按公允價值衡量之金融資產及金融負債之交易成本，則立即認列為損益。

(1) 金融資產

A.衡量種類

金融資產之慣例交易係採交易日會計認列。

本公司所持有之金融資產種類為透過損益按公允價值衡量之金融資產、按攤銷後成本衡量之金融資產、透過其他綜合損益按公允價值衡量之債務工具投資與透過其他綜合損益按公允價值衡量之權益工具投資。

(A) 透過損益按公允價值衡量之金融資產

透過損益按公允價值衡量之金融資產包括強制透過損益按公允價值衡量及指定為透過損益按公允價值衡量之金融資產。強制透過損益按公允價值衡量之金融資產包括本公司未指定透過其他綜合損益按公允價值衡量之權益工具投資，及不符合分類為按攤銷後成本衡量或透過其他綜合損益按公允價值衡量之債務工具投資。

本公司於金融資產符合下列條件之一時，於原始認列時將其指定為透過損益按公允價值衡量；

a.係混合（結合）合約；或

b.可消除或重大減少衡量或認列不一致；或

c.係依書面之之風險管理或投資策略，以公允價值基礎管理並評估其績效之投資。

透過損益按公允價值衡量之金融資產係按公允價值衡量，其再衡量產生之利益或損失(包含該金融資產所產生之任何股利或利息)係認列於損益。公允價值之決定方式請參閱附註[十二]。

(B) 按攤銷後成本衡量之金融資產

本公司投資金融資產若同時符合下列兩條件，則分類為按攤銷後成本衡量之金融資產：

a.係於某經營模式下持有，該模式之目的係持有金融資產以收取合約現金流量；及

b.合約條款產生特定日期之現金流量，該等現金流量完全為支付本金及流通在外本金金額之利息。

按攤銷後成本衡量之金融資產於原始認列後，係以有效利息法決定之總帳面金額減除任何減損損失之攤銷後成本衡量，任何外幣兌換損益則認列於損益。

除下列兩種情況外，利息收入係以有效利率乘以金融資產總帳面金額計算：

a. 購入或創始之信用減損金融資產，利息收入係以信用調整後有效利率乘以金融資產攤銷後成本計算。

b. 非屬購入或創始之信用減損，但後續變成信用減損之金融資產，利息收入係以有效利率乘以金融資產攤銷後成本計算。

(C) 透過其他綜合損益按公允價值衡量之債務工具投資

本公司投資債務工具若同時符合下列兩條件，則分類為透過其他綜合損益按公允價值衡量之金融資產：

a. 係於某經營模式下持有，該模式之目的係藉由收取合約現金流量及出售金融資產達成；及

b. 合約條款產生特定日期之現金流量，該等現金流量完全為支付本金及流通在外本金金額之利息。

透過其他綜合損益按公允價值衡量之債務工具投資係按公允價值衡量，帳面金額之變動中屬以有效利息法計算之利息收入、外幣兌換損益與減損損失或迴轉利益係認列於損益，其餘變動係認列於其他綜合損益，於投資處分時重分類為損益。

(D) 透過其他綜合損益按公允價值衡量之金融資產

本公司於原始認列時，可作一不可撤銷之選擇，將非持有供交易且非企業合併收購者所認列或有對價之權益工具投資，指定透過其他綜合損益按公允價值衡量。

透過其他綜合損益按公允價值衡量之權益工具投資係按公允價值衡量，後續公允價值變動列報於其他綜合損益，並累計於其他權益中。於投資處分時，累積損益直接移轉至保留盈餘，並不重分類為損益。

透過其他綜合損益按公允價值衡量之權益工具投資之股利於本公司收款之權利確立時認列於損益中，除非該股利明顯代表部分投資成本之回收。

B. 金融資產減損

(A) 本集團於每一資產負債表日按預期信用損失評估按攤銷後成本衡量之金融資產（含應收帳款）、透過其他綜合損益按公允價值衡量之債務工具投資、應收營業租賃款及合約資產之減損損失。

(B) 應收帳款、合約資產及應收營業租賃款均按存續期間預期信用損失認列備抵損失。其他金融資產係先評估自原始認列後信用風險是否顯著增加，若未顯著增加，則按12個月預期信用損失認列備抵損失，若已顯著增加，則按存續期間預期信用損失認列備抵損失。

(C) 預期信用損失係以發生違約之風險作為權重之加權平均信用損失。12個月預期信用損失係代表金融工具於報導日後12個月內可能違約事項所產生之預期信用損失，存續期間預期信用損失則代表金融工具於預期存續期間所有可能違約事項產生之預期信用損失。

(D) 所有金融資產之減損損失係藉由備抵帳戶調降其帳面金額，惟透過其他綜合損益按公允價值衡量之債務工具投資之備抵損失係認列於其他綜合損益，並不減少其帳面金額。

C.金融資產之除列

本公司於符合下列情況之一時，將除列金融資產：

(A) 來自金融資產現金流量之合約之權利失效。

(B) 移轉收取金融資產現金流量之合約權利，且業已移轉金融資產所有權之幾乎所有風險及報酬。

(C) 既未移轉亦未保留金融資產所有權之幾乎所有風險及報酬，惟未保留對金融資產之控制。

按攤銷後成本衡量之金融資產整體除列時，其帳面金額與所收取對價間之差額係認列於損益。透過其他綜合損益按公允價值衡量之債務工具投資整體除列時，其帳面金額與所收取對價加計已認列於其他綜合損益之任何累計利益或損失之總和間之差額係認列於損益。透過其他綜合損益按公允價值衡量之權益工具投資整體除列時，累積損益直接移轉至保留盈餘，並不重分類為損益。

(2) 權益工具

本公司發行之債務及權益工具係依據合約協議之實質與金融負債及權益工具之定義分類為金融負債或權益。

權益工具係指表彰某一企業於資產減除其所有負債後剩餘權益之任何合約。本公司發行之權益工具係以取得之價款扣除直接發行成本後之金額認列。

(3) 金融負債

A.後續衡量

除下列情況外，所有金融負債係以有效利息法按攤銷後成本衡量：

(A) 透過損益按公允價值衡量之金融負債係指持有供交易之金融負債或原始認列時被指定為透過損益按公允價值衡量之金融負債。分類為持有供交易之金融負債係於發生時之主要目的為短期內再買回，及除財務保證合約或被指定且有效避險工具外之衍生工具。本公司於金融負債符合下列條件之一時，於原始認列將其指定為透過損益按公允價值衡量：

a.係混合（結合）合約；或

b.可消除或重大減少衡量或認列不一致；或

c.係依書面之之風險管理或投資策略，以公允價值基礎管理並評估其績效之工具。

(B) 透過損益按公允價值衡量之金融負債，於原始認列時按公允價值衡量，相關交易成本則認列為當期損益。續後按公允價值衡量，其公允價值之變動認列於當期損益。

(C) 指定為透過損益按公允價值衡量之金融負債，因信用風險變動所產生之公允價值變動金額係認列於其他綜合損益，後續不予重分類至損益，該負債剩餘之公允價值變動金額則列報於損益。惟若上述會計處理引發或加劇會計配比不當，則該負債之利益或損失全數列報於損益。

B.金融負債之除列

本公司僅於義務解除、取消或失效時，始將金融負債除列。除列金融負債時，其帳面金額與所支付或應支付對價總額（包含任何所移轉之非現金資產或承擔之負債）之差額認列為損益。

7.存貨

存貨按成本與淨變現價值孰低者為衡量基礎，採永續盤存制，成本依加權平均法決定。製成品及在製品之成本包括原料、直接人工、其他直接成本及生產相關之製造費用（按正常產能分攤），惟不包括借款成本。比較成本與淨變現價值孰低時，採逐項比較法，淨變現價值係指在正常營業過程中之估計售價減除至完工尚須投入估計成本及相關變動銷售費用後之餘額。

8.待出售非流動資產（或處分群組）

當非流動資產（或處分群組）之帳面金額主要係透過出售交易而非繼續使用來回收，且高度很有可能出售時，分類為待出售資產，以其帳面價值與公允價值減出售成本孰低者衡量。

9.採用權益法之投資

(1) 子公司指受本公司控制之個體（包括結構型個體），當本公司暴露於來自對該個體之參與之變動報酬或對該等變動報酬享有權利，且透過對該個體之權力有能力影響該等報酬時，本公司即控制該個體。

(2) 本公司與子公司間交易所產生之未實現損益業已銷除。子公司之會計政策已作必要之調整，與本公司採用之政策一致。

(3) 本公司對子公司取得後之損益份額認列為當期損益，對其取得後之其他綜合損益份額則認列為其他綜合損益。如本公司對子公司所認列之損失份額等於或超過在該子公司之權益時，本公司繼續按持股比例認列損失。

(4) 對子公司持股之變動若未導致喪失控制（與非控制權益之交易），係作為權益交易處理，亦即視為與業主間進行之交易。非控制權益之調整金額與所支付或收取對價之公允價值間之差額係直接認列為權益。

(5) 當本公司喪失對子公司之控制，對前子公司之剩餘投資係按公允價值重新衡量，並作為原始認列金融資產之公允價值或原始認列投資關聯企業或合資之成本，公允價值與帳面金額之差額認列為當期損益。對於先前認列於其他綜合損益與該子公司有關之所有金額，其會計處理與本公司若直接處分相關資產或負債之基礎相同，亦即如先前認列為其他綜合損益之利益或損失，於處分相關資產或負債時將被重分類為損益，則當喪失對子公司之控制時，將該利益或損失自權益重分類為損益。

(6) 關聯企業指所有本公司對其有重大影響而無控制之個體，一般係直接或間接持有其 20%以上表決權之股份。本公司對關聯企業之投資採用權益法處理，取得時依成本認列。

(7) 本公司對關聯企業取得後之損益份額認列為當期損益，對其取得後之其他綜合損益份額則認列為其他綜合損益。如本公司對任一關聯企業之損失份額等於或超過其在該關聯企業之權益（包括任何其他無擔保之應收款），本公司不認列進一步之損失，除非本公司對該關聯企業發生法定義務、推定義務或已代其支付款項。

(8) 本公司與關聯企業間交易所產生之未實現損益業已依其對關聯企業之權益比例銷除；除非證據顯示該交易所轉讓之資產已減損，否則未實現損失亦予以銷除。關聯企業之會計政策已作必要之調整，與本公司採用之政策一致。

(9) 關聯企業增發新股時，若本公司未按比例認購或取得，致使投資比例發生變動但仍對其有重大影響，該股權淨值變動之增減數係調整「資本公積」及「採用權益法之投資」。若致使投資比例下降者，除上述調整外，與該所有權權益之減少有

關而先前已認列於其他綜合損益之利益或損失，且該利益或損失於處分相關資產或負債時須被重分類至損益者，依減少比例重分類至損益。

(10) 當本公司喪失對關聯企業之重大影響，對原關聯企業之剩餘投資係按公允價值重新衡量，公允價值與帳面金額之差額認列為當期損益。

(11) 當本公司處分關聯企業時，如喪失對該關聯企業之重大影響，對於先前認列於其他綜合損益與該關聯企業有關之所有金額，其會計處理與本公司若直接處分相關資產或負債之基礎相同，亦即如先前認列為其他綜合損益之利益或損失，於處分相關資產或負債時將被重分類為損益，則當喪失對關聯企業之重大影響時，將該利益或損失自權益重分類為損益。如仍對該關聯企業有重大影響，僅按比例將先前在其他綜合損益中認列之金額依上述方式轉出。

(12) 當本公司處分關聯企業時，如喪失對該關聯企業之重大影響，將與該關聯企業有關之資本公積轉列損益；如仍對該關聯企業有重大影響，則按處分比例轉列損益。

(13) 依「證券發行人財務報告編製準則」規定，個體財務報告當期損益及其他綜合損益應與合併基礎編製之財務報告中當期損益及其他綜合損益歸屬於母公司業主之分攤數相同，個體財務報告業主權益應與合併基礎編製之財務報告中歸屬於母公司業主之權益相同。

10. 不動產、廠房及設備

(1) 不動產、廠房及設備係以取得成本為入帳基礎，並將購建期間之有關利息資本化。

(2) 後續成本只有在與該項目有關之未來經濟效益很有可能流入本公司，且該項目之成本能可靠衡量時，才包括在資產之帳面金額或認列為一項單獨資產。被重置部分之帳面金額應除列。所有其他維修費用於發生時認列為當期損益。

(3) 土地不提列折舊。其他不動產、廠房及設備採成本模式，按估計耐用年限以直線法計提折舊。本公司於每一財務年度結束日對各項資產之殘值、耐用年限及折舊方法進行檢視，若殘值及耐用年限之預期值與先前之估計不同時，或資產所含之未來經濟效益之預期消耗型態已有重大變動，則自變動發生日起依國際會計準則第 8號「會計政策、會計估計變動及錯誤」之會計估計變動規定處理。各項資產之耐用年限如下：

房屋及建築	5年～55年
機 器 設 備	5年～18年
運 輸 設 備	5年～12年
雜 項 設 備	5年～15年

(4) 於處分或預期無法由使用或處分產生未來經濟效益時，將不動產、廠房及設備除列。除列不動產、廠房及設備所產生之利益或損失金額，係淨處分價款與該資產帳面金額間差額，並且認列於當期損益。

11. 租賃

108年

本公司係於合約成立日評估合約是否係屬（或包含）租賃。對於合約包含一項租賃組成部分以及一項或多項之額外租賃或非租賃組成部分者，本公司以每一租賃組成部分之相對單獨價格及非租賃組成部分之彙總單獨價格為基礎，將合約中之對價分攤至該租賃組成部分。

(1) 本公司為承租人

除低價值標的資產之租賃及短期租賃按直線基礎認列費用外，本公司對其他租賃皆於租賃開始日認列使用權資產及租賃負債。

使用權資產

使用權資產原始按成本（包含租賃負債之原始衡量金額、租賃開始日前支付之租賃給付減除收取之租賃誘因、原始直接成本及復原標的資產之估計成本）衡量，後續按成本減除累計折舊及累計減損損失後之金額衡量，並調整租賃負債之再衡量數。

除符合投資性不動產定義之使用權資產，使用權資產係以單行項目列報於個體資產負債表。

使用權資產採直線基礎自租賃開始日起至耐用年限屆滿時或租賃期間屆滿時兩者之較早者提列折舊，惟若租賃期間屆滿時將取得標的資產所有權，或若使用權資產之成本反映購買選擇權之行使，則自租賃開始日起至標的資產耐用年限屆滿時提列折舊。

租賃負債

租賃負債原始按租賃給付（包含固定給付、實質固定給付、取決於指數或費率之變動租賃給付、殘值保證下承租人預期支付之金額、合理確信將行使之購買選擇權之行使價格，及租賃期間反映承租人將行使租賃終止之選擇權之終止罰款，減除收取之租賃誘因之現值衡量。若租賃隱含利率容易確定，租賃給付使用該利率折現。若該利率並非容易確定，則使用承租人增額借款利率。

後續，租賃負債採有效利息法按攤銷後成本基礎衡量，且利息費用係於租賃期間分攤。若租賃期間、標的資產購買選擇權之評估、殘值保證下預期支付之金額或用於決定租賃給付之指數或費率變動導致未來租賃給付有變動，本公司再衡量租賃負債，並相對調整使用權資產，惟若使用權資產之帳面金額已減至零，則剩餘之再衡量金額認列於損益中。租賃負債係以單行項目列報於個體資產負債表。

租賃協議中非取決於指數或費率之變動租賃給付係於發生當期認列為費用。

(2) 本公司為出租人

租賃如移轉附屬於標的資產所有權之幾乎所有風險與報酬，則分類為融資租賃；反之，則分類為營業租賃。

當一項租賃包含土地及建築物要素時，本公司分別評估各要素之分類係融資租賃或營業租賃，並將租賃給付（包括任何一次性之前端給付）按合約成立日土地及建築物租賃權利之公允價值相對比例分攤予土地及建築物。若租賃給付無法可靠地分攤至此兩項要素，則整個租賃係分類為融資租賃，惟若此兩項要素均明顯符合營業租賃標準，則整體租賃分類為營業租賃。

本公司於轉租使用權資產時，係以使用權資產（而非標的資產）判斷轉租之分類。惟若主租賃係本公司適用認列豁免之短期租賃時，該轉租分類為營業租賃。

融資租賃下，租賃給付包含固定給付、實質固定給付、取決於指數或費率之變動租賃給付、保證殘值、合理確信將行使之購買選擇權之行使價格，及已反映於租賃期間之租賃終止罰款，減除應支付之租賃誘因。租賃投資淨額係按應收租賃給付及未保證殘值兩者之現值總和，加計原始直接成本並，表達為應收融資租賃款。本公司採有系統且合之基礎將融資收益分攤於租賃期間，以反映本公司未到期之租賃投資淨額於各期間可獲得之固定報酬率。

營業租賃下，減除租賃誘因後之租賃給付係按直線基礎認列租賃收益。因取得營業租賃所發生之原始直接成本係加計至標的資產之帳面金額，按直線基礎於租賃期間認列為費用。

租賃協議中非取決於指數或費率之變動租賃給付係於發生當期認列為收益。

107年

(1) 本公司為承租人

A. 依據租賃契約之條件，當租賃所有權之幾乎所有風險與報酬由本公司承擔時，分類為融資租賃。

a. 於租賃開始時，按租賃資產之公允價值及最低租金給付現值兩者孰低者認列為資產及負債。

b. 後續最低租賃給付分配予財務成本及降低尚未支付之負債，財務成本於租賃期間逐期分攤，以使按負債餘額計算之期間利率固定。

c. 融資租賃下取得之不動產、廠房及設備，按資產之耐用年限提列折舊。若無法合理確定租賃期間屆滿時本公司將取得所有權，按該資產之耐用年限與租賃期間兩者孰短者提列折舊。

B. 營業租賃係指融資租賃以外之租賃。於營業租賃下所為之給付（扣除自出租人收取之任何誘因）於租賃期間內按直線法攤銷認列為當期損益。

(2) 本公司為出租人

A. 依據租賃契約之條件，當租賃所有權之幾乎所有風險與報酬由承租人承擔時，分類為融資租賃。

a. 於租賃開始時，按租賃投資淨額(包含原始直接成本)認列為「應收租賃款」，應收租賃款總額與現值間之差額認列為「融資租賃之未賺得融資收益」。

b. 後續採有系統及合理之基礎將融資收益分攤於租賃期間，以反映出租人持有租賃投資淨額之固定報酬。

c. 與期間相關之租賃給付(不包括服務成本)沖減租賃投資總額，以減少本金及未賺得融資收益。

B. 營業租賃係指融資租賃以外之租賃。租賃收益(扣除給予承租人之任何誘因)於租賃期間內按直線法攤銷認列為當期損益。

12. 投資性不動產

投資性不動產係為賺取租金或資本增值或兩者兼具而持有之不動產（包括因該等目的而處於建造過程中之不動產）。投資性不動產亦包括目前尚未決定未來用途所持有之土地。

投資性不動產原始以成本(包括交易成本)衡量，後續以成本減除累計折舊及累計減損損失後之金額衡量。本公司採直線基礎提列折舊。

建造中之投資性不動產係以成本減除累計減損損失後之金額認列，成本包括專業服務費用，及符合資本化條件之借款成本。該等資產於達預期使用狀態時開始提列折舊。除列投資性不動產所產生之利益或損失金額，係淨處分價款與該資產帳面金額間之差額，並且認列於當年度損益。

13. 非金融資產減損

本公司於資產負債表日針對有減損跡象之資產，估計其可回收金額，當可回收金額低於其帳面價值時，則認列減損損失。可回收金額係指一項資產之公允價值減出售成本

或其使用價值，兩者較高者。當以前年度認列資產減損之情況不存在時，則在以前年度提列損失金額之範圍內予以迴轉。

14. 負債準備

負債準備係因過去事件而負有現時法定或推定義務，很有可能需要流出具經濟效益之資源以清償該義務，且該義務之金額能可靠估計時認列。負債準備之衡量係以資產負債表日清償該義務所需支出之最佳估計現值衡量，折現率採用反映目前市場對貨幣時間價值及負債特定風險之評估之稅前折現率，折現之攤銷認列為利息費用。未來營運損失不得認列負債準備。

15. 員工福利

(1) 短期員工福利

短期員工福利係以預期支付之非折現金額衡量，並於相關服務提供時認列為費用。

(2) 退休金

A. 確定提撥計畫

對於確定提撥計畫，係依權責發生基礎將應提撥之退休基金數額認列為當期之退休金成本。預付提撥金於可退還現金或減少未來給付之範圍內認列為資產。

B. 確定福利計畫

a. 確定福利計畫下之淨義務係以員工當期或過去服務所賺得之未來福利金額折現計算，並以資產負債表日之確定福利義務現值減除計畫資產之公允價值列示。確定福利淨義務每年由精算師採用預計單位福利法計算，折現率則參考資產負債表日與確定福利計畫之貨幣及期間一致之高品質公司債之市場殖利率決定；在此類債券無深度市場之國家，係使用政府公債（於資產負債表日)之市場殖利率。

b. 確定福利計畫產生再衡量數於發生當期認列於其他綜合損益，並表達於保留盈餘。

c. 前期服務成本之相關費用立即認列為損益。

C. 員工酬勞及董監酬勞

員工酬勞及董監事酬勞係於具法定或推定義務且金額可合理估計時，認列為費用及負債。嗣後決議實際配發金額與估列金額有差異時，則按會計估計變動處理。

D. 離職福利

離職福利係於正常退休日前終止對員工之聘僱或當員工決定接受公司之福利邀約以換取聘僱之終止而提供之福利。本公司係於不再能撤銷離職福利之要約或於認列相關重組成本之孰早時認列費用。不預期在資產負債表日後12個月全部清償之福利應予以折現。

16. 股本及庫藏股票

(1) 股本

普通股分類為權益。

直接歸屬於發行新股或認股權之增額成本於權益中列為價款減項。

(2) 庫藏股票

本公司收回已發行之股票依買回時所支付之對價（包括可直接歸屬成本）認列為「庫藏股票」，作為權益之減項。處分庫藏股票之處分價格高於帳面價值，其差

額列為資本公積－庫藏股票交易；處分價格低於帳面價值，其差額則沖抵同種類庫藏股票之交易所產生之資產公積，如有不足，則借記保留盈餘。庫藏股票之帳面價值採加權平均並依收回原因分別計算。

庫藏股票註銷時，按股權比例借記資本公積－股票發行溢價與股本，其帳面價值如高於面值與股票發行溢價之合計數時，其差額則沖抵同種類庫藏股票之交易所產生之資本公積，如有不足，則沖抵保留盈餘；其帳面價值低於面值與股票發行溢價之合計數者，則貸記同種類庫藏股票交易所產生之資本公積。

17. 所得稅

(1) 所得稅費用包含當期及遞延所得稅。除與列入其他綜合損益或直接列入權益之項目有關之所得稅分別列入其他綜合損益或直接列入權益外，所得稅係認列於損益。

(2) 當期所得稅根據本公司營運及產生應課稅所得之所在國家，採用在資產負債表日已立法或已實質性立法之稅率計算。管理階層就適用所得稅相關法規定期評估所得稅申報之狀況，並在適用情況下根據預期須向稅捐機關支付之稅款估列所得稅負債。依我國所得稅法規定計算之未分配盈餘加徵所得稅，俟盈餘產生年度之次年度於股東會通過盈餘分派案後，始就實際盈餘之分派情形認列所得稅費用。

(3) 遞延所得稅採用資產負債表法，按資產及負債之課稅基礎與其於資產負債表之帳面金額所產生之暫時性差異認列。源自於原始認列之商譽所產生之遞延所得稅負債則不予認列，若遞延所得稅源自於交易（不包括企業合併）中對資產或負債之原始認列，且在交易當時未影響會計利潤或課稅所得（課稅損失），則不予認列。若投資子公司產生之暫時性差異，本公司可以控制暫時性差異迴轉之時點，且暫時性差異很有可能於可預見之未來不會迴轉者則不予認列。遞延所得稅採用在資產負債表日已立法或已實質性立法，並於有關之遞延所得稅資產實現或遞延所得稅負債清償時預期適用之稅率（及稅法）為準。

(4) 遞延所得稅資產於暫時性差異、未使用之課稅損失及未使用所得稅抵減很有可能有未來課稅所得可供使用之範圍內認列，並於每一資產負債表日重評估未認列及已認列之遞延所得稅資產。

(5) 當有法定執行權將所認列之當期所得稅資產及負債金額互抵且有意圖以淨額基礎清償或同時實現資產及清償負債時，始將當期所得稅資產及當期所得稅負債互抵；當有法定執行權將當期所得稅資產及當期所得稅負債互抵，且遞延所得稅資產及負債由同一稅捐機關課徵所得稅之同一納稅主體、或不同納稅主體產生但各主體意圖以淨額基礎清償或同時實現資產及清償負債時，始將遞延所得稅資產及負債互抵。

(6) 因購置設備或技術、研究發展支出、人才培訓支出及股權投資等所產生之租稅優惠採用所得稅抵減會計。

18. 收入認列

本公司來自客戶合約之收入認列原則，係以下列步驟認列收入：

(1) 辨認客戶合約；

(2) 辨認合約中之履約義務；

(3) 決定交易價格；

(4) 將交易價格分攤至合約中之履約義務；及

(5) 於滿足履約義務時認列收入。

A.商品銷貨收入

本公司係於對產品之控制移轉予客戶時認列收入。該產品之控制移轉係指產品已交付給客戶，且已無會影響客戶接受該產品之未履行義務。交付係客戶已依據交易條件接受產品，其陳舊過時及損失風險已移轉予客戶，且本公司有客觀證據認為已滿足所有驗收條件之時點。

本公司係於交付商品時認列應收帳款，因本公司在該時點具無條件收取對價之權利。

去料加工時，加工產品所有權之控制並未移轉，是以去料時不認列收入。

B.勞務收入

本公司提供之勞務主要係客戶委託代工服務，並於所承諾的勞務移轉予客戶之時點（即客戶取得對資產的控制時）且無後續義務時認列收入。

19.借款成本

直接可歸屬於取得、建造或生產符合要件之資產之借款成本，係作為該資產成本之一部分，直到該資產達到預定使用或出售狀態之幾乎所有必要活動已完成為止。

特定借款如於符合要件之資本支出發生前進行暫時投資而賺取之投資收入，係自符合資本化條件之借款成本中減除。

除上述外，所有其他借款成本係於發生當期認列為損益。

[五]重大會計判斷、估計及假設不確性之主要來源

本公司編製本個體財務報告時, 所作會計政策採用之重要判斷、重要會計估計及假設如下：

1.會計政策採用之重要判斷

(1) 金融資產分類之經營模式判斷

本公司依據反映金融資產群組為達成特定經營目的而共同管理之層級，評估金融資產所屬經營模式。此評估需考量所有攸關證據，包括資產績效衡量方式、影響績效之風險及相關經理人之薪酬決定方式，且需運用判斷。本公司持續評估其經營模式判斷是否適當，並為此監控於到期日前除列之按攤銷後成本衡量之金融資產及透過其他綜合損益按公允價值衡量之債務工具投資，瞭解其處分原因以評估該處分是否經營模式之目標一致。若發現經營模式已有變更，本公司推延調整後續取得金融資產之分類。

(2) 投資性不動產

本公司持有之部分不動產之目的係為賺取租金或資本增值, 其他部份係供自用。當各部份不可單獨出售，則僅在供自用所持有之部分占個別不動產 20%以下時，始將該不動產分類為投資性不動產項下。

(3) 收入認列

本公司依IFRS 15 判斷於移轉特定商品或勞務予客戶前是否已取得或未取得該等商品或勞務之控制，而將為該交易中之主理人或代理人，若判斷為交易之代理人時，則認列交易淨額為收入。

若有下列情況之一，本公司為主理人：

A.商品或其他資產移轉予客戶前，本公司先自另一方取得該商品或資產之控制；或

B.本公司控制由另一方提供勞務之權利，以具有主導該方代本公司提供勞務予客戶之能力；或

C.本公司向另一方取得商品或勞務之控制，用以與其他商品或勞務結合，以提供特定之商品或勞務予客戶。

用以協助判斷本公司於移轉特定商品或勞務予客戶前是否控制該商品或勞務之指標包含（但不限於）：

A.本公司對完成提供特定商品或勞務之承諾負有主要責任。

B.本公司於特定商品或勞務移轉予客戶之前後承擔存貨風險。

C.本公司具有訂定價格之裁量權。

(4) 租賃期間（適用於108年）

於決定租賃期間時，本公司考量產生經濟誘因以行使（或不行使）選擇權之所有攸關事實及情況，包括自開始日至選擇權行使日間所有事實及情況預期變動。所考量之因素包括選擇權所涵蓋期間之合約條款及條件、於合約期間進行（或預期進行）之重大租賃權益改良，以及標的資產對本公司營運之重要性等。於本公司控制範圍內發生重大事項或情況重大改變時，重評估租賃期間。

2.重要會計估計及假設

(1) 金融資產之估計減損

應收帳款之估計減損係基於本公司對於違約率及預期損失率之假設。本公司考量歷史經驗、現時市場情況及前瞻性資訊，以作成假設並選擇減損評估之輸入值。若未來實際現金流量少於預期，可能會產生重大減損損失。

(2) 公允價值衡量及評價流程

當採公允價值衡量之資產及負債於活絡市場無市場報價時，本公司依相關法令或依判斷決定是否委外估價並決定適當之公允價值評價技術。若估計公允價值時無法取得第 1等級輸入值，本公司係參考對被投資者財務狀況與營運結果之分析、最近交易價格、相同權益工具於非活絡市場之報價、類似工具於活絡市場之報價及可比公司評價乘數等資訊決定輸入值，若未來輸入值實際之變動與預期不同，可能會產生公允價值變動。本公司定期依市場情況更新各項輸入值，以監控公允價值衡量是否適當。公允價值評價技術及輸入值之說明，請詳附註[十二]之 3之說明。

(3) 有形資產及無形資產減損評估

資產減損評估過程中，本公司需依賴主觀判斷並依據資產使用模式及產業特性，決定特定資產群組之獨立現金流量、資產耐用年數及未來可能產生之收益與費損，任何由於經濟狀況之變遷或公司策略所帶來的估計改變均可能在未來造成重大減損。

(4) 採用權益法之投資減損評估

當有減損跡象顯示某項採權益法之投資可能已經減損致帳面金額無法被回收，本公司隨即評估該項投資之減損。本公司係依據享有被投資公司預期未來現金流量之折現值或預期可收到現金股利及處分投資所產生未來現金流量之折現值，評估可回收金額，並分析其相關假設之合理性。

(5) 遞延所得稅資產之可實現性

遞延所得稅資產係於未來很有可能有足夠之課稅所得供可減除暫時性差異使用時方予以認列。評估遞延所得稅資產之可實現性時，必須涉及管理階層之重大會計判斷及估計，包含預期未來銷貨收入成長及利潤率、免稅期間、可使用之所得稅抵減、稅務規劃等假設。任何關於全球經濟環境、產業環境的變遷及法令的改變，均可能引起遞延所得稅資產之重大調整。

(6) 存貨之評價

由於存貨須以成本與淨變現價值孰低者計價，故本公司必須運用判斷及估計決定資產負債表日存貨之淨變現價值。

本公司評估資產負債表日存貨因正常損耗、過時陳舊或無市場銷售價值之金額，並將存貨成本沖減至淨變現價值。

(7) 淨確定福利負債之計算

計算確定福利義務之現值時，本公司必須運用判斷及估計以決定資產負債表日之相關精算假設，包含折現率及未來薪資成長率等。任何精算假設之變動，均可能會重大影響本公司確定福利義務之金額。

(8) 承租人之增額借款利率

於決定租賃給付折現所使用之承租人增額借款利率時，係以同一幣別及攸關期間之無風險利率作為參考利率，並將所估計之承租人信用風險貼水及租賃特定調整（例如資產特定及附有擔保等因素）納入考量。

[六]重要會計項目之說明

1.現金及約當現金

項　　目	108年12月31日	107年12月31日
現金及銀行存款	$1,264,676	$77,755,848
定期存款	354,591,826	250,133,100
約當現金(三個月內到期之短期票券)	149,900,000	138,217,500
合　　計	$505,756,502	$466,106,448

註：本公司未有將現金及約當現金提供質押之情形。

2.透過其他綜合損益按公允價值衡量之金融資產

項　　目	108年12月31日	107年12月31日
權益工具—流動		
國內上市公司股票	$976,173,982	$976,173,982
評價調整	1,397,106,018	1,485,126,018
合計	$2,373,280,000	$2,461,300,000
權益工具—非流動		
國內未上市櫃股票	$125,000,000	$125,000,000
評價調整	222,000,000	278,000,000
合計	$347,000,000	$403,000,000

(1) 本公司選擇將爲穩定收取股利之國內上市公司股票投資分類為透過其他綜合損益按公允價值衡量之金融資產，該等投資於108及107年12月31日之公允價值為2,373,280仟元及2,461,300仟元。

(2) 本公司依中長期策略目的投資國內未上市櫃股票，並預期透過長期投資獲利。本公司管理階層認為若將該等投資之短期公允價值波動列入損益，與前述長期投資規劃並不一致，因此選擇指定該等投資為透過其他綜合損益按公允價值衡量。

(3) 本公司於 107年度調整投資部位以分散風險，權益工具除列日公允價值68,256仟元，已實現損益45,284仟元則轉入保留盈餘。
(4) 本公司未有將透過其他綜合損益按公允價值衡量之金融資產提供質押之情形。
(5) 相關信用風險管理及評估方式請詳附註[十二]。

3.應收票據及應收票據－關係人淨額

項　　目	108年12月31日	107年12月31日
應收票據		
因營業而發生	$33,070,909	$57,345,712
減：備抵損失	(992,127)	(1,720,371)
小　　計	32,078,782	55,625,341
應收票據－關係人		
因營業而發生	1,208,000	2,292,840
減：備抵損失	0	0
小　　計	1,208,000	2,292,840
應收票據淨額	$33,286,782	$57,918,181

(1) 本公司於108年12月31日及107年12月31日均未有將應收票據提供擔保之情事。
(2) 有關應收票據備抵損失之相關揭露請詳下列應收帳款。

4.應收帳款及應收帳款－關係人淨額

項　　目	108年12月31日	107年12月31日
應收帳款		
按攤銷後成本衡量		
總帳面金額	$221,467,806	$294,777,906
減：備抵損失	(7,040,983)	(7,941,229)
小　　計	214,426,823	286,836,677
應收帳款－關係人		
按攤銷後成本衡量		
總帳面金額	82,814,818	111,438,153
減：備抵損失	(611,684)	(485,129)
小　　計	82,203,134	110,953,024
應收帳款淨額	$296,629,957	$397,789,701

(1) 本公司對商品銷售產生之應收帳款，平均授信期間為 60－120天，係依據交易對手之產業特性、營業規模及獲利狀況所訂定之授信標準。
(2) 本公司未有將應收帳款提供質押之情形。
(3) 本公司採用簡化作法按存續期間預期信用損失認列應收票據及應收帳款之備抵損失。存續期間預期信用損失係考量客戶過去違約紀錄與現時財務及產經狀況。因本公司之信用損失歷史經驗顯示，不同客戶群之損失型態並無顯著差異，因此準備矩陣未進一步區分客戶群，僅以應收帳款逾期天數訂定預期信用損失率。本公司依準備矩陣衡量應收票據及應收帳款(含關係人)之備抵損失如下：

108年12月31日	總帳面金額	備抵損失(存續期間預期信用損失)	攤銷後成本
未逾期	$298,385,021	$7,746,215	$290,638,806
逾期0~30天	38,925,937	773,522	38,152,415
逾期31~180天	1,250,575	125,057	1,125,518
逾期180~365天	0	0	0
逾期超過一年	0	0	0
合計	$338,561,533	$8,644,794	$329,916,739

107年12月31日	總帳面金額	備抵損失(存續期間預期信用損失)	攤銷後成本
未逾期	$409,261,983	$9,279,516	$399,982,467
逾期0~30天	29,728,527	67,165	29,661,362
逾期31~180天	26,864,101	800,048	26,064,053
逾期180~365天	0	0	0
逾期超過一年	0	0	0
合計	$465,854,611	$10,146,729	$455,707,882

本公司上述各帳齡區間之預期信用損失率(排除異常款項應 100%提列)，未逾期為0%～3%、逾期30天以內為0%～5%、逾期180天以內為0%～10%、逾期1年以上為100%。

(4) 應收票據及應收帳款備抵損失(含應收票據、帳款及催收款)變動表如下：

項　　目	108年度	107年度
期初餘額	$10,146,729	$7,127,751
加：減損損失提列	0	3,027,315
減：減損損失迴轉	(1,501,935)	0
減：無法收回而沖銷	0	(8,337)
期末餘額	$8,644,794	$10,146,729

以上提列金額並未考量所持有之其他信用增強。

(5) 相關信用風險管理及評估方式請詳附註[十二]。

5.存貨及銷貨成本

項　　目	108年12月31日	107年12月31日
原　　料	$85,744,199	$92,535,438
物　　料	43,553,151	48,802,345
在 製 品	165,719,381	180,849,177
製 成 品	170,205,532	179,000,492
小　　計	465,222,263	501,187,452
減：備抵跌價損失	(5,299,770)	(13,649,059)
淨　　額	$459,922,493	$487,538,393

(1) 當期認列為銷貨成本之存貨相關(損)益如下：

項　　目	108年度	107年度
出售存貨成本	$1,770,333,951	$1,828,419,343
未分攤製造費用	7,484,374	15,903,557
存貨跌價損失(回升利益)	(8,349,289)	(6,565,517)
存貨報廢損失	0	1,074,954
存貨盤(盈)虧	14,257	293,752
下腳收入	(11,761,678)	(11,363,849)
營業成本合計	$1,757,721,615	$1,827,762,240

(2) 本公司於108年及107年度將存貨沖減至淨變現價值或因消化部分庫存而致存貨淨變現價值回升，因而所認列存貨跌價損失(回升利益)分別為 (8,349仟元)及(6,566仟元)仟元。

(3) 本公司未有將存貨提供質押之情事。

6.待出售非流動資產及與待出售非流動資產直接相關之負債

本集團108年11月12日業經董事會核准並決定出售台中市西屯區惠國段90地號土地，故將相關之資產和負債轉列為待出售處分群組，該土地已於 109年2月26日出售簽約完成，出售價款為 8,375,890仟元，預計之處分利益約為5,065,480仟元，另該筆土地已於101年度以前重估，故原依101年 4月6日金管證發字第1010012865號函規定提列之特別盈餘公積，因處分預計回轉1,941,491仟元至保留盈餘；該項交易預期於 109年6月完成。

(1) 待出售處分群組之資產

	108年12月31日	107年12月31日
投資性不動產	$2,597,758,380	0

(2) 與待出售非流動資產直接相關之負債

	108年12月31日	107年12月31日
遞延所得稅負債-土地增值稅	$527,820,017	0

7.採用權益法之投資

被投資公司	108年12月31日	107年12月31日
子公司：		
日本達新商事株式會社	$55,274,052	$57,357,366
美國TAHSIN INDUSTRIAL CORP.	30,093,264	55,068,238
香港台合有限公司	38,663	39,612
達福塑料工業有限公司	134,821,993	120,365,570
達越責任有限公司	137,030,525	116,095,907
達發投資(股)公司	981,521,883	610,067,623
緬甸達新工業有限公司	194,775,623	160,887,940
減:轉列庫藏股票(達發投資)	(118,879,503)	(118,879,503)
小　　計	1,414,676,500	1,001,002,753
關聯企業：		
個別不重大關聯企業	12,898,466	13,228,188
小　　計	12,898,466	13,228,188
合　　計	$1,427,574,966	$1,014,230,941

(1) 子公司：

A.有關本公司之子公司資訊，請參見本公司108年度合併財務報告附註[四]3.。

B.採用權益法之投資及本公司對其所享有之損益及其他綜合損益，除台合有限公司係按未經會計師查核之財務報告計算外，其餘係按經會計師查核之財務報告計算；惟本公司管理階層認為上述子公司財務報告倘經會計師查核，尚不致產生重大之調整。

(2) 關聯企業：

本公司個別不重大關聯企業之份額彙總如下：

	108年度	107年度
享有之份額：		
本期淨利	($890,728)	($3,997,799)
其他綜合損益(淨額)	561,006	194,876
本期綜合損益總額	($329,722)	($3,802,923)

8.不動產、廠房及設備

108年

	108年12月31日
自用	$1,035,024,542
營業租賃出租	81,336,161
	$1,116,360,703

自用－108年

	108年12月31日
土　　地	$831,396,748
房屋及建築	481,228,970
機器設備	462,333,024
運輸設備	16,236,190
其他設備	42,330,274
未完工程及待驗設備	25,413,047
成本合計	1,858,938,253
減：累計折舊	(823,913,711)
減：累計減損	0
合　　計	$1,035,024,542

	土地	房屋及建築	機器及設備	運輸設備	其他設備	未完工程及待驗設備	合　計
成　　本							
108.1.1餘額	$1,000,433,548	$502,232,491	$506,648,742	$19,720,714	$121,481,481	0	$2,150,516,976
增　添	0	0	1,623,196	0	3,053,117	26,525,756	31,202,069
處　分	(94,844,000)	(4,060,489)	(46,121,623)	(3,484,524)	(83,134,324)	0	(231,644,960)
轉列為投資性不動	(74,192,800)	(16,943,032)	0	0	0	0	(91,135,832)
重分類	0	0	182,709	0	930,000	(1,112,709)	0
108.12.31餘額	$831,396,748	$481,228,970	$462,333,024	$16,236,190	$42,330,274	$25,413,047	$1,858,938,253

	土地	房屋及建築	機器及設備	運輸設備	其他設備	未完工程及待驗設備	合　計
累計折舊及減損							
108.1.1餘額	0	$353,213,538	$471,782,526	$17,996,274	$108,667,488	0	$951,659,826
折舊費用	0	10,444,635	7,555,017	634,580	6,515,440	0	25,149,672
處　分	0	(4,060,489)	(40,407,321)	(3,480,795)	(68,380,571)	0	(116,329,176)
轉列為投資性不動	0	(16,933,611)	0	0	0	0	(16,933,611)
重分類	0	0	0	0	0	0	0
提列(迴轉)減損損	0	0	(4,253,000)	0	(15,380,000)	0	(19,633,000)
108.12.31餘額	0	$342,664,073	$434,677,222	$15,150,059	$31,422,357	0	$823,913,711

(1) 不動產、廠房及設備借款成本資本化金額及利率區間：

	108年度
資本化金額	0
資本化利率區間	—

(2) 以自用之不動產、廠房及設備提供擔保之資訊，請參閱附註[八]之說明。

(3) 本公司不動產、廠房及設備係以直線基礎按下列耐用年數計提折舊：

房屋及建築	5年～55年
機 器 設 備	5年～18年
運 輸 設 備	5年～12年
雜 項 設 備	5年～15年

(4) 本公司於106年7月因塗布廠決議暫時停工，導致用於生產塗布及貼合產品之相關機器設備及雜項設備未來經濟效益減少，致其可回收金額小於帳面金額，108年度因上述設備已有部分處分，出售損益已列入108年度個體綜合損益表之其他利益及損失項下，故迴轉原提列之累計減損 $19,633,000。
本公司係以公允價值減處分成本決定設備之可回收金額，相關公允價值屬於第3等級公允價值衡量，係參考市場成交狀況及設備現況可能之出售價格。

營業租賃出租－108年

	108年12月31日
土　　地	$80,936,335
房屋及建築	30,474,602
機器設備	1,939,750
其他設備	77,600
成本合計	113,428,287
減：累計折舊	(32,092,126)
減：累計減損	0
合　　計	$81,336,161

	土　地	房屋及建築	機器及設備	其他設備	合　計
成　　本					
108.1.1餘額	$173,072,335	$30,474,602	$1,994,250	$77,600	$205,618,787
增　添	0	0	53,000	0	53,000
處　分	0	0	(107,500)	0	(107,500)
轉列為投資性不動產	(92,136,000)	0	0	0	(92,136,000)
108.12.31餘額	$80,936,335	$30,474,602	$1,939,750	$77,600	$113,428,287

	土　地	房屋及建築	機器及設備	其他設備	合　計
累計折舊及減損					
108.1.1餘額	0	$30,290,629	$1,544,217	$49,842	$31,884,688
折舊費用	0	85,852	212,270	15,336	313,458
處　分	0	0	(106,020)	0	(106,020)
重 分 類	0	0	0	0	0
108.12.31餘額	0	$30,376,481	$1,650,467	$65,178	$32,092,126

(1) 本公司以營業租賃出租土地、部分廠房及辦公室等資產，租賃期間為1～2年，承租人於租賃期間結束時，對該資產不具有優惠承購權。

(2) 營業租賃出租自有不動產、廠房及設備之未來將收取之租賃給付總額如下：

	108年12月31日
第 1 年	$6,469,565
第 2 年	0
第 3 年	0
第 4 年	0
第 5 年	0
超 過 5 年	0
	$6,469,565

(3) 本公司並無以營業租賃出租之不動產、廠房及設備提供擔保情形。

107年

	107年12月31日
土　地	$1,173,505,883
房屋及建築	532,707,093
機器設備	508,642,992
運輸設備	19,720,714
其他設備	121,559,081
未完工程及待驗設備	0
成本合計	2,356,135,763
減：累計折舊	(963,911,514)
減：累計減損	(19,633,000)
合　計	$1,372,591,249

	土　地	房屋及建築	機器及設備	運輸設備	其他設備	未完工程及待驗設備	合　計
成　本							
107.1.1餘額	$1,173,505,883	$532,707,093	$588,755,465	$18,355,714	$125,777,307	0	$2,439,101,462
增　添	0	0	9,554,100	1,365,000	1,814,206	$12,064,905	24,798,211
處　分	0	0	(101,583,552)	0	(6,084,813)	0	(107,668,365)
重 分 類	0	0	11,916,979	0	52,381	(12,064,905)	(95,545)
107.12.31餘額	$1,173,505,883	$532,707,093	$508,642,992	$19,720,714	$121,559,081	0	$2,356,135,763

	土　地	房屋及建築	機器及設備	運輸設備	其他設備	未完工程及待驗設備	合　計
累計折舊及減損							
107.1.1餘額	0	$372,824,442	$567,229,754	$17,043,782	$104,540,968	0	$1,061,638,946
折舊費用	0	10,679,725	7,212,078	952,492	13,809,404	0	32,653,699
處　分	0	0	(99,886,933)	0	(6,013,042)	0	(105,899,975)
重 分 類	0	0	(481,156)	0	0	0	(481,156)
提列(迴轉)減損損失	0	0	(747,000)	0	(3,620,000)	0	(4,367,000)
107.12.31餘額	0	$383,504,167	$473,326,743	$17,996,274	$108,717,330	0	$983,544,514

(1) 不動產、廠房及設備借款成本資本化金額及利率區間：

	107年度
資本化金額	0
資本化利率區間	—

(2) 以不動產、廠房及設備提供擔保之資訊，請參閱附註[八]之說明。

(3) 本公司於106年7月因塗布廠決議暫時停工，導致用於生產塗布及貼合產品之相關機器設備及雜項設備未來經濟效益減少，致其可回收金額小於帳面金額， 107年度因上述設備已有部分處分，出售損益已列入 107年度個體綜合損益表之其他利益及損失項下，故迴轉原提列之累計減損$4,367,000。

本公司係以公允價值減處分成本決定設備之可回收金額，相關公允價值屬於第 3 等級公允價值衡量，係參考市場成交狀況及設備現況可能之出售價格。

(4) 本公司不動產、廠房及設備係以直線基礎按下列耐用年數計提折舊：

房屋及建築	5年～55年
機 器 設 備	5年～18年
運 輸 設 備	5年～12年
雜 項 設 備	5年～15年

9.租賃協議

(1) 使用權資產－108年

項　　目	108年12月31日
房屋及建築	$253,519
減：累計折舊	(202,812)
減：累計減損	0
淨　　額	$50,707

成　　本	房屋及建築
108.1.1餘額	—
首次適用IFRS 16調整數	$253,519
本期增加	0
本期減少	0
108.12.31餘額	$253,519

累計折舊及減損	
108.1.1餘額	0
折舊費用	$202,812
提列（迴轉）減損損失	0
108.12.31餘額	$202,812

(2) 租賃負債－108年

	108年12月31日
租賃負債帳面金額	
流動	$50,958
非流動	0

租賃負債之折現率區間如下：

	108年12月31日
房屋及建築	1%

租賃負債到期分析資訊如下：

短於一年	$51,000
1－5年	0
5－10年	0
10－15年	0
15—20年	0
20年以上	0
未折現之租賃給付總額	$51,000

(3) 重要承租活動及條款

本公司承租建築物作為營業所據點，租賃期間為 2年，另依合約約定，未經出租人同意，本公司不得將租賃標的資產轉租他人。

截至108年12月31日止，使用權資產並無任何減損跡象，故未進行減損評估。

(4) 其他租賃資訊

A.本公司以營業租賃出租自有不動產、廠房及設備與投資性不動產之協議請分別參閱附註[六] 8.「不動產、廠房及設備」及附註[六]10.「投資性不動產」。

B.本公司108年選擇對符合短期租賃及符合低價值資產租賃適用認列之豁免，不對該等租賃認列相關使用權資產及租賃負債，

C.本公司108年承租相關資訊如下：

	108年度
短期租賃費用	$488,345
低價值資產租賃費用	$94,200
不計入租賃負債衡量中之變動租賃給付費用	0
租賃之現金流出總額	$786,545

D.本公司107年以營業租賃承租建築等資產，租賃期間介於2年。

107年度認列681仟元之租金費用為當期損益，另因不可取消合約之未來最低應付租賃給付總額如下：

項　　目	107年12月31日
不超過1年	$231,800
超過1年但不超過5年	51,000
超過5年	0
合　　計	$282,800

10.投資性不動產

項　　目	108年12月31日	107年12月31日
土　　地	$271,831,969	$2,707,125,549
房屋及建築	22,347,580	5,404,548
成本合計	294,179,549	2,712,530,097
減：累計折舊	(22,249,699)	(5,228,408)
累計減損	0	0
淨　　額	$271,929,850	$2,707,301,689

	土　地	房屋及建築	合　計
成　　本			
108.1.1餘額	$2,707,125,549	$5,404,548	$2,712,530,097
增　添	0	0	0
處　分	(3,864,000)	0	(3,864,000)
來自不動產、廠房及設備	166,328,800	16,943,032	183,271,832
重分類至待出售	(2,597,758,380)	0	(2,597,758,380)
108.12.31餘額	$271,831,969	$22,347,580	$294,179,549
累計折舊及減損			
108.1.1餘額	0	$5,228,408	$5,228,408
折舊費用	0	87,680	87,680
來自不動產、廠房及設備	0	16,933,611	16,933,611
108.12.31餘額	0	$22,249,699	$22,249,699

	土　地	房屋及建築	合　計
成　　本			
107.1.1餘額	$2,707,125,549	$5,404,548	$2,712,530,097
107.12.31餘額	$2,707,125,549	$5,404,548	$2,712,530,097
累計折舊及減損			
107.1.1餘額	0	$5,138,936	$5,138,936
折舊費用	0	89,472	89,472
107.12.31餘額	0	$5,228,408	$5,228,408

(1) 投資性不動產之租金收入及直接營運費用：

	108年度	107年度
投資性不動產之租金收入	$20,366,691	$20,662,072
當期產生租金收入之投資性不動產所發生之直接營運費用	$38,884,035	$38,482,489
當期未產生租金收入之投資性不動產所發生之直接營運費用	0	0

註:108年度來自不動產、廠房及設備之租金收入為4,415仟元，所發生之直接營運費用為458仟元；108年12月31日已轉至待出售非流動資產之租金收入為11,400仟元，所發生之直接營運費用為36,622仟元。

(2) 投資性不動產出租之租賃期間為2～5年。承租人於租賃期間結束時，對該資產不具有優惠承購權。

(3) 除固定租賃給付外，部分出租合約亦約定承租人應按其每月營業額超過特定金額支付特定百分比之變動租賃給付。

(4) 108年以營業租賃出租投資性不動產未來將收取之租賃給付總額如下：

	108年12月31日
第 1 年	$12,256,919
第 2 年	7,578,490
第 3 年	5,055,300
第 4 年	0
第 5 年	0
超 過 5 年	0
	$24,890,709

(5) 投資性不動產係以直線基礎按下列耐用年數計提折舊：

房屋及建築　　10年～20年

(6) 本公司持有之投資性不動產於108年12月31日之公允價值約為1,168,913仟元係自，內政部「不動產實價登錄專區」查詢鄰近地區之土地或房地成交價格估算； 本集團持有之投資性不動產—土地－台中市惠國段地號 90之成本為2,597,758仟元，其公允價值於107年12月31日約為7,261,716仟元，係以獨立之外部鑑價專家之評價結果，該評價係採「比較法」及「成本法－土地開發分析法」，推估土地單價，並採權重方式決定評估價格；其餘之投資性不動產－土地與房屋及建築之成本為109,367仟元，公允價值於107年12月31日約為382,236仟元，係自內政部「不動產實價登錄專區」查詢鄰近地區之土地或房地成交價格估算。

(7) 本公司108年12月31日及107年12月31日未有將投資性不動產提供擔保之情事。

11.短期借款

	108年12月31日	
借款性質	金　額	利　率
信用借款	$77,000,000	0.93%～0.95%

借款性質	107年12月31日 金　額	107年12月31日 利　率
信用借款	$259,000,000	0.93%～0.98%
抵押借款	77,000,000	0.95%～1.15%
合　計	$336,000,000	

對於短期借款，本公司提供不動產、廠房作為借款之擔保，請參閱附註[八]說明。

12.應付短期票券

項　目	108年12月31日	107年12月31日
應付商業本票	$40,000,000	$270,000,000
減：未攤銷折價	(12,345)	(63,875)
淨　額	$39,987,655	$269,936,125
利率區間	0.938%	0.918%～0.938%

對於應付短期票券，本公司未提供任何擔保品。

13.負債準備－流動

項　目	108年度	107年度
期初餘額	$9,467,000	$9,467,000
當期新增之負債準備	6,903,902	6,950,650
當期使用之負債準備	(6,903,902)	(6,950,650)
期末餘額	$9,467,000	$9,467,000

負債準備係依歷史經驗、管理階層的判斷及其他已知原因估計可能發生之員工累積休假給付。

14.退休金

(1) 確定提撥計畫

A.本公司所適用「勞工退休金條例」之退休金制度，係屬政府管理之確定提撥退休計畫，依員工每月薪資6%提撥退休金至勞工保險局之個人專戶。

B.本公司於108年及107年度依照確定提撥計畫中明訂比例應提撥之金額已於綜合損益表認列費用總額分別為4,740仟元及4,722仟元。

(2) 確定福利計畫

A.本公司所適用我國「勞動基準法」之退休金制度，係屬政府管理之確定福利退休計畫。員工退休金之支付，係根據服務年資及核准退休日前 6個月平均工資計算。該等公司按員工每月薪資總額9%提撥員工退休基金，交由勞工退休準備金監督委員會以該等委員會名義存入臺灣銀行之專戶，年度終了前，若估算專戶餘額不足給付次一年度內預估達到退休條件之勞工，次年度 3月底前將一次提撥其差額；惟本公司考量營運資金之 籌措運用，擬於五年間(105年至109年)一年分二期提撥其差額約三億元，已於105年5月向勞工局檢送分期足額提撥計劃案並經勞工局收悉。該專戶係委託勞動部勞動基金運用局管理，本公司並無影響投資管理策略之權利。

B.本公司因確定福利計畫所產生之義務列入資產負債表之金額如下：

項　　目	108年12月31日	107年12月31日
確定福利義務現值	($286,327,651)	($271,220,201)
計畫資產公允價值	236,082,244	163,813,123
淨確定福利(負債)資產	($50,245,407)	($107,407,078)

C.淨確定福利負債之變動列示如下：

	108年度		
	確定福利義務現值	計畫資產公允價值	淨確定福利負債
1月1日餘額	($271,220,201)	$163,813,123	($107,407,078)
服務成本			
當期服務成本	(3,349,452)	0	(3,349,452)
利息費用(收入)	(3,029,183)	2,276,478	(752,705)
前期服務成本	0	0	0
清償損(益)	0	0	0
認列於損益	(6,378,635)	2,276,478	(4,102,157)
再衡量數			
計畫資產報酬（除包含於淨利息之金額外）	0	3,765,482	3,765,482
精算(利益)損失－			
人口統計假設變動影響數	(5,595)	0	(5,595)
財務假設變動影響數	(10,855,989)	0	(10,855,989)
經驗調整	(17,531,348)	0	(17,531,348)
認列於其他綜合損益	(28,392,932)	3,765,482	(24,627,450)
雇主提撥數	0	80,891,137	80,891,137
福利支付數	19,664,117	(14,663,976)	5,000,141
12月31日餘額	($286,327,651)	$236,082,244	($50,245,407)

	107年度		
	確定福利義務現值	計畫資產公允價值	淨確定福利負債
1月1日餘額	($284,311,661)	$108,046,814	($176,264,847)
服務成本			
當期服務成本	(4,063,653)	0	(4,063,653)
利息費用(收入)	(3,537,031)	1,777,470	(1,759,561)
前期服務成本	(6,994)	0	(6,994)
清償損(益)	0	0	0
認列於損益	(7,607,678)	1,777,470	(5,830,208)

	107年度		
	確定福利義務現值	計畫資產公允價值	淨確定福利負債
再衡量數			
計畫資產報酬（除包含於淨利息之金額外）	0	1,506,232	1,506,232
精算(利益)損失－			
人口統計假設變動影響數	0	0	0
財務假設變動影響數	(3,590,084)	0	(3,590,084)
經驗調整	1,742,052	0	1,742,052
認列於其他綜合損益	(1,848,032)	1,506,232	(341,800)
雇主提撥數	0	71,173,729	71,173,729
福利支付數	22,547,170	(18,691,122)	3,856,048
12月31日餘額	($271,220,201)	$163,813,123	($107,407,078)

D.本公司因「勞動基準法」之退休金制度暴露於下列風險：

a.投資風險

勞動部勞動基金運用局透過自行運用及委託經營方式，將勞工退休基金分別投資於國內(外)權益證券與債務證券及銀行存款等標的，惟本公司之計劃資產得分配金額係以不低於當地銀行 2年定期存款利率計算而得之收益。

b.利率風險

政府公債之利率下降將使確定福利義務現值增加，惟計劃資產之債務投資報酬亦會隨之增加，兩者對淨確定福利負債之影響具有部分抵銷之效果。

c.薪資風險

確定福利義務現值之計算係參考計劃成員之未來薪資。因此計劃成員薪資之增加將使確定福利義務現值增加。

E.本公司之確定福利義務現值係由合格精算師進行精算。衡量日之重大假設列示如下：

項　　目	衡　量　日	
	108年12月31日	107年12月31日
折 現 率	0.750%	1.125%
未來薪資增加率	1.50%	1.50%
確定福利義務平均到期期間	10.8年	11年

a.對於未來死亡率之假設係依照台灣壽險業第5回經驗生命表估計。

b.若重大精算假設分別發生合理可能之變動，在所有其他假設維持不變之情況下，將使確定福利義務現值增加(減少)之金額如下：

項　　目	108年12月31日	107年12月31日
折 現 率	0.750%	1.125%
增加0.25%	($7,304,713)	($7,111,859)
減少0.25%	$7,584,558	$7,391,583
未來薪資增加率	1.50%	1.50%
增加0.25%	$7,391,304	$7,229,046
減少0.25%	($7,155,572)	($6,990,692)

由於精算假設可能彼此相關，僅單一假設變動之可能性不大，故上述敏感度分析可能無法反映確定福利義務現值實際變動情形。

F.本公司於109年度預計支付予退休計畫之提撥金為46,000仟元、

15.普通股股本

(1) 本公司普通股期初與期末流通在外股數及金額調節如下：

	108年度	
	股數	金　額
1月1日	198,000,000	$1,980,000,000
12月31日	198,000,000	$1,980,000,000

	107年度	
	股數	金　額
1月1日	198,000,000	$1,980,000,000
12月31日	198,000,000	$1,980,000,000

(2) 截至108年12月31日及107年12月31日止，本公司額定資本額皆為 2,415,227,100元，每股10元，分為241,522,710股，實收股本均為1,980,000,000元；實際發行股數均為 198,000,000股。

16.資本公積

項　目	108年12月31日	107年12月31日
庫藏股票交易	$102,614,200	$94,049,800
實際取得或處分子公司股權價格與帳面價值差額	2,112,729	2,112,729
其他(逾期未領股利轉回)	702,046	0
合　計	$105,428,975	$96,162,529

17.保留盈餘及股利政策

(1) 原本公司章程之盈餘分派政策規定，本公司每年決算後如有盈餘，應先依法繳納營利事業所得稅及彌補以往年度虧損，如尚有結餘，應提撥百分之十法定盈餘公積，再連同以前年度累積未分配盈餘及依法令或主管機關規定提列或轉回之特別盈餘公積，以其餘額作為可供分配之盈餘，惟得視業務狀況酌予保留部份盈餘後，分派股東股息及紅利；自108年6月14日股東會後修定訂為：本公司年度總決算如有盈餘，應先提繳稅捐、彌補累積虧損、次提百分之十為法定盈餘公積；但法定盈餘公積累積已達本公司資本總額時，不在此限。並依法令或主管機關規定提撥或迴轉特別盈餘公積，如尚有盈餘，其餘額加計累計未分配盈餘，由董事會擬具分派議案，以發行新股方式為之時，應提請股東會決議後分派之。

本公司依公司法第二百四十條第五項規定，授權董事會以三分之二以上董事之出席，及出席董事過半數之決議，將應分派股息及紅利或公司法第二百四十一條第一項規定之法定盈餘公積及資本公積之全部或一部，以發放現金之方式為之，並報告股東會。

本公司產品多樣尚難區分其成長階段，獲利尚稱穩定且財務結構健全，每年分派股息及紅利，以百分之二十至一百以現金股利方式發放為原則，惟遇有重大投資計劃時，得將股東股息及紅利全數轉增資。

(2) 法定盈餘公積除彌補公司虧損及按股東原有股份之比例發給新股或現金外，不得使用之，惟發給新股或現金者，以該項公積超過實收資本額百分之二十五之部分為限。

(3) 特別盈餘公積

A. 本公司分派盈餘時，依法令規定須就當年度資產負債表日之其他權益項目借方餘額提列特別盈餘公積始得分派，俟後其他權益項目借方餘額迴轉時，迴轉金額得列入可供分派盈餘中。

B. 首次採用IFRSs時，依101年4月6日金管證發字第1010012865號函提列之特別盈餘公積，本公司於嗣後如有因使用、處分或重分類相關資產時，就原提列特別盈餘公積之比例予以迴轉為可分配保留盈餘。108年6月因處分 101年度以前重估之土地，自特別盈餘公積中轉回66,543仟元至保留盈餘。

(4) 本公司股東會於108年 6月14日及於107年 6月8日決議之107年及106年度盈餘分配案及每股股利如下：

	盈餘分配案		每股股利(元)	
	107 年 度	106 年 度	107 年 度	106 年 度
法定盈餘公積	$22,946,813	$17,173,597		
普通股現金股利	237,600,000	217,800,000	1.2	1.1

(5) 本公司109年3月16日董事會擬議108年度盈餘分派案如下：

項　　目	金 額	每股股利(新台幣元)
法定盈餘公積	$73,816,602	
普通股現金股利	722,700,000	$3.65

有關108年度盈餘分配案，尚待109年6月召開之股東常會決議。

(6) 有關本公司董事會提議及股東會決議盈餘分派情形，請至台灣證券交易所之「公開資訊觀測站」查詢。

18. 其他權益項目

項　　目	國外營運機構財務報表換算之兌換差額	透過其他綜合損益按公允價值衡量之金融資產未實現評價(損)益	合　　計
108. 1. 1餘額	($56,560,582)	$2,047,958,061	$1,991,397,479
換算國外營運機構財務報表所產生之兌換差額	(13,720,414)		(13,720,414)
透過其他綜合損益按公允價值衡量之權益工具投資未實現評價損益		(4,950,000)	(4,950,000)
採權益法認列子公司、關聯企業及合資之份額		235,201,481	235,201,481
108.12.31餘額	($70,280,996)	$2,278,209,542	$2,207,928,546

項　　目	國外營運機構財務報表換算之兌換差額	透過其他綜合損益按公允價值衡量之金融資產未實現評價(損)益	合　　計
107. 1. 1餘額	($69,198,635)	$2,384,633,194	$2,315,434,559
換算國外營運機構財務報表所產生之兌換差額	12,638,053		12,638,053
透過其他綜合損益按公允價值衡量之權益工具投資未實現評價損益		(300,001,917)	(300,001,917)
採權益法認列子公司、關聯企業及合資之份額		8,610,988	8,610,988
處分透過其他綜合損益按公允價值衡量之權益工具		(45,284,204)	(45,284,204)
107.12.31餘額	($56,560,582)	$2,047,958,061	$1,991,397,479

註：原依IAS39分類為備供出售金融資產之上市（櫃）及興櫃股票與未上市（櫃）票投資，本公司選擇依IFRS 9選擇指定為透過其他綜合損益按公允價值衡量，並將相關其他權益－備供出售金融資產未實現損益 1,727,568仟元重分類為其他權益－透過其他綜合損益按公允價值衡量之金融資產未實現損益。另外，原依IAS 39以成本衡量之未上市（櫃）股票投資，已依IFRS 9分類為指定透過其他綜合損益按公允價值衡量，經按公允價值再衡量，使得107年1月 1日之透過其他綜合損益按公允價值衡量之金融資產及其他權益－透過其他綜合損益按公允價值衡量之金融資產未實現評價損益分別調整增加 657,066仟元。

19.庫藏股票

108年度

子公司名稱	期初股數	本期淨增(減)	期末股數
達發投資股份有限公司	7,137,000	0	7,137,000

107年度

子公司名稱	期初股數	本期淨增(減)	期末股數
達發投資股份有限公司	7,137,000	0	7,137,000

子公司持有本公司股票之投資視為庫藏股，仍享有股利之分派但不得行使表決權，108年12月31日及107年12月31日本公司之轉投資公司－達發投資股份有限公司持有本公司股票均為 7,137,000股，成本均為$118,879,503，持續持有原因係為穩定股價，108年12月31日及107年12月31日每股市價分別為47.35元及26.50元。

20.營業收入

項　　目	108年度	107年度
客戶合約收入：		
銷貨收入	$2,023,223,915	$2,081,529,708
減：銷貨退回及折讓	(7,425,648)	(10,386,273)
合　　計	$2,015,798,267	$2,071,143,435

(1) 客戶合約之說明

本公司屬於塑化產業中下游塑膠製品，產品應用於日常生活用品，主要為製造並銷售雨衣、成衣、PP瓦楞板及裝訂機、護貝機等相關產品；營運模式外銷部份，雨衣成衣製品為台灣接單備料、海外生產；內銷雨衣及成衣產品主要透過經銷商通路及各機關團體之工作服等專案訂單；本公司商品係以合約約定固定價格銷售。

(2) 客戶合約收入之細分

本公司之收入來自於某一時點移轉之商品及勞務，收入可細分為下列主要產品銷售及銷售地區：

單位：仟元

產品類別	108年度
雨衣	$1,097,750
成衣	407,742
裝訂機	171,957
PP板	241,548
其他	96,801
合　　計	$2,015,798

單位：仟元

產品類別	107年度
雨衣	$1,070,013
成衣	370,002
裝訂機	192,475
PP板	247,608
其他	191,045
合　　計	$2,071,143

單位：仟元

地區別	108年度
台灣	$414,291
美洲	510,521
歐洲	614,817
日本	266,977
其他地區	209,192
合　　計	$2,015,798

單位：仟元

地區別	107年度
台灣	$447,344
美洲	563,517
歐洲	605,923
日本	207,592
其他地區	246,767
合　　計	$2,071,143

(3) 合約餘額

本公司認列客戶合約收入相關之應收款項及合約負債如下：

項　　目	108年12月31日	107年12月31日
應收票據及款項	$338,561,533	$465,854,611
減：備抵損失	(8,644,794)	(10,146,729)
合　　計	$329,916,739	$455,707,882
合約負債-流動	$4,361,271	$7,140,209
(帳列其他流動負債-其他)		

A.合約資產及合約負債的重大變動

合約資產及合約負債之變動主要係來自滿足履約義務之時點與客戶付款時點之差異，並無其他重大變動。

B.108年及107年度來自期初合約負債於當期認列為收入之金額為7,135仟元及1,190仟元。

(4) 未履約之客戶合約

本公司截至108年及107年12月31日止尚未履行之商品或勞務銷售之客戶合約，預期存續期間未超過一年，預計將於未來一年內履行並認列為收入。

21.其他收入

項　　目	108年度	107年度
利息收入	$13,498,527	$11,549,269
股利收入	228,000,000	261,925,000
租金收入		
投資性不動產		
非取決於指數或費率變動及或有租金	20,366,691	20,662,072
其他營業租賃		
非取決於指數或費率變動及或有租金	7,507,884	10,593,604
其他租金	230,138	244,003
其　　他	8,443,364	9,170,903
合　　計	$278,046,604	$314,144,851

22.其他利益及損失

項　　目	108年度	107年度
淨外幣兌換利益(損失)	($10,932,438)	$33,978,662
處分不動產、廠房及設備利益(損失)	444,249,530	378,202
處分投資性不動產利益	14,314,561	0
不動產、廠房及設備減損迴轉利益	19,633,000	4,367,000
什項支出	(65,503,175)	(101,595,129)
合　　計	$401,761,478	($62,871,265)

23.員工福利、折舊、折耗及攤銷費用

	108年度		
性質別	屬於營業成本者	屬於營業費用者	合　　計
員工福利費用			
薪資費用	$110,765,181	$110,835,304	$221,600,485
勞健保費用	10,514,736	9,705,922	20,220,658
退休金費用	3,777,672	4,602,332	8,380,004
董事酬金	0	8,231,111	8,231,111
其他員工福利費用	4,938,948	8,353,141	13,292,089
	$129,996,537	$141,727,810	$271,724,347
折舊費用	$19,491,604	$6,262,018	$25,753,622
攤銷費用	0	0	0

性質別	107年度		
	屬於營業成本者	屬於營業費用者	合　　計
員工福利費用			
薪資費用	$111,676,753	$110,977,525	$222,654,278
勞健保費用	10,084,315	9,823,012	19,907,327
退休金費用	4,838,418	5,174,469	10,012,887
董事酬金	0	6,325,556	6,325,556
其他員工福利費用	5,118,624	6,494,244	11,612,868
	$131,718,110	$138,794,806	$270,512,916
折舊費用	$26,117,100	$6,626,071	$32,743,171
攤銷費用	0	0	0

(1) 本公司於108及107年度員工人數及員工福利費用額外資訊如下：

	108年度	107年度
員工人數	376	379
未兼任員工之董事人數	4	4
平均員工福利費用	$708,315	$704,500
平均員工薪資費用	$595,700	$593,745
平均員工薪資費用調整情形	0.33%	

(2) 本公司年度如有獲利，係以當年度扣除分派員工及董監酬勞前之稅前利益分別以不低於千分之五為員工酬勞、不高於千分之五為董監事酬勞。但公司尚有累積虧損時，應預先保留彌補數額。前項員工酬勞、董監事酬勞之決議，經由董事會特別決議通過後行之，並提報股東會。前述員工酬勞以股票或現金為之。其發放對象包含符合一定條件之控制或從屬公司員工，該一定條件授權董事會訂定之。
年度財務報告通過發布日後若金額仍有變動，則依會計估計變動處理，於次一年度調整入帳。

(3) 本公司於109年3月16日及108年3月25日董事會分別決議通過108年及107年員工酬勞及董監酬勞，以及財務報告認列之相關金額如下：

	108年度		107年度	
	員工酬勞	董監酬勞	員工酬勞	董監酬勞
決議配發金額	$3,650,000	$3,640,000	$1,200,000	$1,190,000
年度財務報告認列金額	3,650,000	3,640,000	1,200,000	1,190,000
差異金額	0	0	0	0

上述員工酬勞均係以現金之方式發放。

(4) 本公司董事會通過決議之員工酬勞及董監酬勞相關資訊，請至台灣證券交易所之「公開資訊觀測站」查詢。

24.財務成本

項　　目	108年度	107年度
利息費用：		
銀行借款	$3,027,305	$5,444,013

25.所得稅

(1) 所得稅費用

A.所得稅費用組成部分：

	108年度	107年度
當期所得稅		
當期所得產生之所得稅	0	0
以前年度所得稅高低估	$3,843,069	$4,953
未分配盈餘加徵	409,396	0
當期所得稅總額	4,252,465	4,953
遞延所得稅		
暫時性差異之原始產生及迴轉遞延所得稅	20,379,137	22,447,141
稅率改變之影響	0	(14,833,317)
遞延所得稅總額	20,379,137	7,613,824
認列於損益之所得稅費用(利益)	$24,631,602	$7,618,777

B.與其他綜合損益相關之所得稅金額：

	108年度	107年度
國外營運機構財務報表換算之兌換差額	($3,430,104)	$33,069

(2) 當年度會計所得與認列於損益之所得稅費用調節如下：

項　　目	108年度	107年度
稅 前 淨 利	$720,881,663	$237,086,904
稅前淨利按法定稅率計算之稅額	$144,176,333	$47,417,381
調整項目之稅額影響數：		
計算課稅所得時不予計入項目之影響數		
未實際支付之退休金	(16,357,824)	(13,839,914)
權益法認列投資損(益)	(2,028,062)	5,091,975
免稅所得及停徵之證券交易所得	(139,471,472)	(52,385,000)
減損損失(迴轉利益)	(3,926,600)	(873,400)
未實現兌換損益	4,887,365	(6,186,251)
其他調整	12,720,259	20,775,209
以前年度所得稅調整	3,843,069	4,953
遞延所得稅淨變動數	20,379,138	7,613,824
未分配盈餘加徵所得稅	409,396	0
認列於損益之所得稅費用	$24,631,602	$7,618,777

本公司適用中華民國所得稅法之稅率自107年度起由17%調整為20%，另自107年度未分配盈餘所適用之稅率將由10%調降為5%。

我國於108年7月經總統公布修正產業創新條例，新增以 107年度起之未分配盈餘再投資於特定資產或技術達一定金額者，該投資金額得列為計算未分配盈餘之減除項目。本公司於108年計算未分配盈餘稅時，業已減除以107年度未分配盈餘進行再投資之資本支出金額。

(3) 因暫時性差異、虧損扣抵及投資抵減而產生之遞延所得稅資產或負債：

	108 年 度			
	期初餘額	認列於(損)益	認列於其他綜合(損)益	期末餘額
遞延所得稅資產：				
暫時性差異				
未實際支付之退休金	$4,981,311	($4,981,311)	0	0
未實現存貨損失	1,865,910	(1,669,857)	0	$196,053
未實現員工福利負債	1,893,400	0	0	1,893,400
金融資產減損損失	2,708,100	0	0	2,708,100
未實現處分資產損失	279,106	(78,303)	0	200,803
非金融資產減損損失	3,926,600	(3,926,600)	0	0
未實現兌換損失	0	2,758,780	0	2,758,780
採權益法之國外投資損失	63,702,630	(14,619,697)	0	49,082,933
借(貸)記國外營運機構財務報表換算之兌換差額	14,140,145	0	$3,430,104	17,570,249
小 計	93,497,202	(22,516,988)	3,430,104	74,410,318
遞延所得稅負債				
暫時性差異				
未實現兌換利益	(2,128,585)	2,128,585	0	0
未實現處分資產利益	(786,833)	9,265	0	(777,568)
土地增值稅	(739,996,530)	31,430,482 註a	0	(708,566,048) 註b
小 計	(742,911,948)	33,568,332	0	(709,343,616)
合 計	($649,414,746)	$11,051,344	$3,430,104	($634,933,298)

註： a.係認列於營業外-其他利益及損失。
b.含轉列「與待出售非流動資產直接相關之負債」之遞延所得稅負債$527,820,017。

	107 年 度			
	期初餘額	認列於(損)益	認列於其他綜合(損)益	期末餘額
遞延所得稅資產：				
暫時性差異				
未實際支付之退休金	$15,998,041	($11,016,730)	0	$4,981,311
未實現存貨損失	2,842,781	(976,871)	0	1,865,910
未實現員工福利負債	1,609,390	284,010	0	1,893,400
金融資產減損損失	2,301,885	406,215	0	2,708,100
未實現處分資產損失	303,797	(24,691)	0	279,106
非金融資產減損損失	4,080,000	(153,400)	0	3,926,600
未實現兌換損失	3,449,016	(3,449,016)	0	0
採權益法之國外投資損失	54,147,236	9,555,394	0	63,702,630
借(貸)記國外營運機構財務報表換算之兌換差額	14,173,214	0	($33,069)	14,140,145
小 計	98,905,360	(5,375,089)	(33,069)	93,497,202
遞延所得稅負債				
暫時性差異				
未實現兌換利益	0	(2,128,585)	0	(2,128,585)
未實現處分資產利益	(676,683)	(110,150)	0	(786,833)
土地增值稅	(739,996,530)	0	0	(739,996,530)
小 計	(740,673,213)	(2,238,735)	0	(742,911,948)
合 計	($641,767,853)	($7,613,824)	($33,069)	($649,414,746)

(4) 未認列為遞延所得稅資產之項目

項　　目	108年12月31日	107年12月31日
權益法投資損失	$53,520,076	$64,338,565

(5) 本公司營利事業所得稅業經稅捐稽徵機關核定至106年度，107年度之營利事業所得稅已依法結算申報，正由稅捐稽徵機關審核中。

26. 其他綜合損益

	108年度		
項　　目	稅前	所得稅(費用)利益	稅後淨額
不重分類至損益之項目：			
確定福利計畫之再衡量數	($24,627,450)	0	($24,627,450)
透過其他綜合損益按公允價值衡量之權益工具投資未實現評價損益	(144,020,000)	0	(144,020,000)
子公司、關聯企業及合資之透過其他綜合損益按公允價值衡量之權益工具投資未實現評價損益	374,271,481	0	374,271,481
小　　計	205,624,031	0	205,624,031
後續可能重分類至損益之項目：			
國外營運機構財務報表換算之兌換差額	(17,150,518)	$3,430,104	(13,720,414)
小　　計	(17,150,518)	3,430,104	(13,720,414)
認列於其他綜合損益	$188,473,513	$3,430,104	$191,903,617

	107年度		
項　　目	稅前	所得稅(費用)利益	稅後淨額
不重分類至損益之項目：			
確定福利計畫之再衡量數	($341,800)	0	($341,800)
透過其他綜合損益按公允價值衡量之權益工具投資未實現評價損益	(300,001,917)	0	(300,001,917)
子公司、關聯企業及合資之透過其他綜合損益按公允價值衡量之權益工具投資未實現評價損益	8,610,988	0	8,610,988
小　　計	(291,732,729)	0	(291,732,729)
後續可能重分類至損益之項目：			
國外營運機構財務報表換算之兌換差額	12,671,122	($33,069)	12,638,053
小　　計	12,671,122	(33,069)	12,638,053
認列於其他綜合損益	($279,061,607)	($33,069)	($279,094,676)

27.每股盈餘

	108年度	107年度
A.基本每股盈餘：		
歸屬於母公司普通股權益持有人之淨利	$696,250,061	$229,468,127
本期流通在外加權平均股數(股)	190,863,000	190,863,000
基本每股盈餘(稅後)(元)	$3.65	$1.20
B.稀釋每股盈餘：		
歸屬於母公司普通股權益持有人之淨利	$696,250,061	$229,468,127
本期流通在外加權平均股數(股)	190,863,000	190,863,000
具稀釋作用之潛在普通股之影響：		
員工酬勞(註)	95,058	52,248
計算稀釋每股盈餘之加權平均流通在外股數	190,958,058	190,915,248
稀釋每股盈餘(稅後)(元)	$3.65	$1.20

本公司得選擇以股票或現金發放員工酬勞，則計算稀釋每股盈餘時，假設員工酬勞將採發放股票方式，並於該潛在普通股具有稀釋作用時計入加權平均流通在外股數，以計算稀釋每股盈餘。於次年度決議員工酬勞發放股數前計算稀釋每股盈餘時，亦繼續考量該等潛在普通股之稀釋作用。

28.來自籌資活動之負債之調節

單位：仟元

項目	108年1月1日	現金流量	非現金之變動 匯率變動	非現金之變動 其他非現金之變動	108年12月31日
短期借款	$336,000	($259,000)	0	0	$77,000
應付短期票券	269,936	(230,000)	0	$52	39,988
租賃負債(含流動及非流動)	254	(203)	0	0	51
存入保證金	8,612	(1,344)	0	0	7,268
來自籌資活動之負債總額	$614,802	($490,547)	0	$52	$124,307

單位：仟元

項目	107年1月1日	現金流量	非現金之變動 匯率變動	非現金之變動 其他非現金之變動	107年12月31日
短期借款	$284,000	$52,000	0	0	$336,000
應付短期票券	269,908	0	0	$28	269,936
存入保證金	8,173	439	0	0	8,612
來自籌資活動之負債總額	$562,081	$52,439	0	$28	$614,548

[七]關係人交易

1.母公司與最終控制者：

本公司無母公司及最終控制者。

2.關係人名稱及其關係

關係人名稱	與本公司之關係
日本達新商事株式會社(日本達新商事)	子公司
TAHSIN INDUSTRIAL CORP U.S.A. (T.H.U.S.A.)	子公司
香港台合有限公司(台合公司)	子公司
大陸達福塑料工業有限公司(達福公司)	子公司
達越責任有限公司(達越公司)	子公司
緬甸達新工業有限公司(達緬公司)	子公司
達新塑膠工業東莞有限公司(達新東莞公司)	子公司(註:108年9月已清算完結並註銷公司登記)
達發投資股份有限公司(達發公司)	子公司
達發興業有限公司(達發興業公司)	孫公司
達啟企業股份有限公司(達啟公司)	孫公司
鑫昌機械工業股份有限公司(鑫昌公司)	關聯企業
TRUONG GIANG GARMENT JOINT-STOCK COMPANY (TGC長江公司)	子公司之關聯企業
TAHHSIN PHU MY JOINT STOCK COMPANY (原名)PHU MY KIM ANH GARMENT COMPANY LIMITED (達新富美公司)原(富美金英公司)	子公司之關聯企業 108年12月因增加投資改為孫公司
達鈞貿易股份有限公司(達鈞公司)	其他關係人
達甫股份有限公司(達甫公司)	其他關係人
TAMERICA PRODUCTS, INC.(T.P.I.)	其他關係人
HAVE OUR PLASTIC INC. CANADA (HOP CANADA)	其他關係人
ORGANIZE-IT-ALL, INC. (OIA)	其他關係人
HOP INDUSTRIAL CORP. U.S.A. (HOP U.S.A.)	其他關係人
香港鈺詠發展有限公司(鈺詠公司)	其他關係人
全體董事、總經理及副總經理等	主要管理階層

3.與關係人間之重大交易事項：

(1) 營業收入

帳列項目	關係人類別/名稱	108年度	107年度
銷貨收入	子公司：		
	T.H.U.S.A.	$227,474,244	$195,517,863
	其他	148,200,618	145,624,884
	其他關係人	114,964,827	109,402,945
合　計		$490,639,689	$450,545,692

本公司對關係人銷貨收入交易價格，係按一般客戶之交易價格及條件辦理，與其他客戶大致相當，收款期限約為 1至 3個月。

(2) 進貨：

帳列項目	關係人類別/名稱	108年度	107年度
進貨	子公司	0	$168,780

本公司向關係人進貨價格，與一般廠商之交易價格及條件相同。

(3) 應收關係人款項(不含對關係人放款及合約資產)

帳列項目	關係人類別/名稱	108年12月31日	107年12月31日
應收票據	子公司	$1,208,000	$2,292,840
應收帳款	子公司：		
	日本達新商事	$29,463,105	$40,097,500
	T.H.U.S.A.	32,254,626	54,516,213
	其他	707,612	653,479
	其他關係人：		
	其他	20,389,475	16,170,961
減：備抵損失		(611,684)	(485,129)
淨　　額		$82,203,134	$110,953,024
其他應收款	子公司：		
	日本達新商事	$338,337	$273,749
	其他	233,350	313,096
	其他關係人	3,995	40,108
合　　計		$575,682	$626,953

(4) 應付關係人款項(不含向關係人借款)

帳列項目	關係人類別/名稱	108年12月31日	107年12月31日
其他應付款	子公司	$22,746,711	$6,886,986
	其他關係人	6,206,423	7,437,315
合　　計		$28,953,134	$14,324,301

(5) 預付款項：

帳列項目	關係人類別/名稱	108年12月31日	107年12月31日
預付款項	子公司	$2,636,550	$18,722,087

(6) 財產交易：

取得不動產、廠房及設備

	取得價款	
關係人類別/名稱	108年度	107年度
子公司	0	$1,365,000

(7) 承租協議：無

(8) 出租協議：

營業租賃

本公司以營業租賃出租部分辦公室及機器設備等資產予達鈞公司及達甫公司，出租機器設備，係供其加工產品使用，並按折舊費用之金額計收租金收入。上述合約租賃期間均為 1年。截至108年12月31日及107年12月31日止，未來將收取之租賃給付總額均為0。108年度及107年度認列之租賃收入分別為254,138元及268,003元。

(9) 對關係人放款：無

(10) 向關係人借款：無

(11) 背書保證：

關係人類別/名稱	108年12月31日	107年12月31日
子公司		
日本達新商事	$138,000,000	$139,100,000

(12) 其他

A.各項費用

帳列項目	關係人類別/名稱	108年度	107年度
加工費用	子公司：		
	達越公司	$80,756,220	$71,125,415
	達緬公司	173,196,132	148,477,808
	其他	25,022,490	64,970,192
	其他關係人：		
	TGC長江公司	59,335,199	55,680,491
	其他	25,016,109	19,745,935
合　　計		$363,326,150	$359,999,841

帳列項目	關係人類別/名稱	108年度	107年度
業務什費	子公司	0	$256,781
	其他關係人：		
	鈺詠公司	$1,113,737	1,103,762
合　　計		$1,113,737	$1,360,543

B.其他收入

帳列項目	關係人類別/名稱	108年度	107年度
佣金收入	子公司	$242,063	$367,310
	其他關係人：		
	OIA	2,859,114	6,611,988
合　　計		$3,101,177	$6,979,298

C.取得子公司股權

108年度：無。

107年度：

關係人類別/名稱	交易股數	交易標的	取得價款
主要管理階層	200	美國TAHSIN INDUSTRIAL CORP. 股權	$9,093,600

4.主要管理階層薪酬資訊

項　　目	108年度	107年度
薪資及其他短期員工福利	$32,867,043	$31,263,573
退職後福利	0	0
其他長期員工福利	0	0
離職福利	0	0
股份基礎給付	0	0
總　　計	$32,867,043	$31,263,573

[八]質押之資產

下列資產已提供為各項借款及履約保證之擔保品：

項　　目	108年12月31日	107年12月31日
不動產廠房及設備(淨額)	$700,518,649	$708,217,345

[九]重大或有負債及未認列之合約承諾

1.108年12月31日及107年12月31日，本公司為工程履約保證、確保貨款債權等而收受之保證票據分別為13,931仟元及7,643仟元。

2.108年12月31日及107年12月31日，本公司因代客戶加工等保證而開立之保證票據均為2,020仟元。

3.截至108年12月31日及107年12月31日止，本公司為他人背書保證之情形，請參閱附註[七]3.(11)及附註[十三] 1.(2)之說明。

[十]重大之災害損失：無

[十一]重大之期後事項：

1.本公司109年2月19日處分台中市惠國段地號90號之土地(待出售非流動資產)，出售價格8,375,890仟元，預計處分利益約為5,065,480仟元。

2.本公司於109年3月16日董事會決議為調整資本結構、提昇股東權益報酬率及每股獲利，擬辦理現金減資返還股本594,000仟元，消除股份59,400仟股，減資比率30%，並提案109年6月5日股東會討論上述現金減資事宜。

[十二]其　　他

1.資本風險管理

本公司基於現行營運產業特性及未來公司發展情形，並且考量外部環境變動等因素，規劃本公司未來期間所需之營運資金及股利支出等需求，保障本公司能繼續營運，回饋股東且同時兼顧其他利益關係人之利益，並維持最佳資本結構以長遠提升股東價值。

為了維持有調整資本結構，本公司可能會調整支付予股東的股息金額，發行新股、向股東發還現金或買回本公司股份。

本公司透過定期審核資產負債比例對資金進行監控。

2. 金融工具

(1) 金融工具之財務風險

財務風險管理政策

本公司日常營運受多項財務風險之影響，包含市場風險（包括匯率風險、利率風險、及價格風險）、信用風險及流動性風險。為降低相關財務風險，本公司致力於辨認、評估並規避市場之不確定性，以降低市場變動對公司財務績效之潛在不利影響。

本公司之重要財務活動，係經董事會依相關規範及內部控制制度進行覆核。於財務計劃執行期間，本公司必須恪遵關於整體財務風險管理及權責劃分之相關財務操作程序。

重大財務風險之性質及程度

A. 市場風險

a. 匯率風險

(a) 本公司暴露於非以本公司之功能性貨幣計價之銷售、採購與國外營運機構淨投資所產生之匯率風險。本公司之功能性貨幣係新台幣。該等交易主要計價之貨幣計有美金等，本公司之應收外幣款項與應付外幣款項之部分幣別相同，此時，若干部位會產生自然避險效果，為避免因匯率變動造成外幣資產價值減少及未來現金流量之波動，本公司使用衍生性金融工具(包含預售遠期外匯)來規避匯率風險。此類衍生性金融工具之使用，可協助本公司減少但仍無法完全排除外幣匯率變動所造成之影響。本公司承作之衍生性金融工具，其到期日皆短於六個月，並且不符合避險會計之條件。

由於國外營運機構淨投資係為策略性投資，是故本公司並未對其進行避險。

(b) 匯率暴險及敏感度分析如下：

	108年12月31日			107年12月31日		
項　　目	外幣(仟元)	匯率	新台幣(仟元)	外幣(仟元)	匯率	新台幣(仟元)
(外幣:功能性貨幣)						
金融資產						
貨幣性項目						
美金:新台幣	$23,981	29.9800	$718,965	$25,990	30.7150	$798,294
非貨幣性項目						
美金:新台幣	$16,573	29.9800	$496,866	$13,317	30.7150	$409,021
日幣:新台幣	200,268	0.2760	55,274	206,173	0.2782	57,357
金融負債						
貨幣性項目						
美金:新台幣	$948	29.9800	$28,428	$696	30.7150	$21,375

本公司匯率風險之敏感度分析主要係針對財務報導期間結束日之主要外幣貨幣性項目及非貨幣性項目，其相關之外幣升值／貶值對本公司損益及權益之影響。本公司之匯率風險主要受美金及日幣匯率波動影響，當美金及日幣升值／貶值5%幅度時，對本公司108年度及107年度之稅後淨利將分別增加／減少28,657仟元及32,242仟元；權益將分別增加／減少23,384仟元及19,842仟元。

(c)本公司貨幣性項目之匯率波動具重大影響於 108年度及107年度認列全部兌換(損)益(含已實現及未實現)彙總金額分別為 (10,932仟元)及33,979仟元。

b.價格風險

由於本公司持有之權益工具投資於個體資產負債表中，係分類為透過其他綜合損益按公允價值衡量之金融資產，因此本公司暴露於權益工具之價格風險。

本公司主要投資於國內上市櫃及未上市櫃之權益工具，此等權益工具之價格會因該投資標的未來價值之確定性而受影響。若該等權益工具價格上升或下跌5%，108年及107年稅後其他綜合損益將因透過其他綜合損益按公允價值衡量金融資產之公允價值上升或下跌而增加或減少136,014仟元及143,215仟元。

c.利率風險

(a) 本公司於報導日受利率暴險之金融資產及金融負債帳面金額如下：

單位：仟元

	帳面金額	
	108年12月31日	107年12月31日
具公允價值利率風險：		
金融負債	$40,000	$270,000
具現金流量利率風險：		
金融資產	$492,887	$461,962
金融負債	(77,000)	(336,000)
淨　　額	$415,887	$125,962

(b) 具公允價值利率風險工具之敏感度分析：

本公司未將任何固定利率之金融資產及負債分別為透過損益按公允價值衡量，亦未指定衍生工具（利率交換）作為公允價值避險會計模式下之避險工具。因此，報導日利率之變動將不會影響損益。

(c) 具現金流量利率風險工具之敏感度分析：

本公司之變動利率之金融工具係屬浮動利率之資產(債務)，故市場利率變動將使其有效利率隨之變動，而使未來現金流量產生波動。市場利率每增加1%將使108年度及107年度稅前淨利各增加4,159仟元及1,260仟元。

B.信用風險

信用風險係指交易對方違反合約義務並對本公司造成財務損失之風險。本公司之信用風險，主要係來自於營運活動產生之應收款項，及投資活動產生之銀行存款及其他金融工具。營運相關信用風險與財務信用風險係分別管理。

a. 營運相關信用風險：

為維持應收帳款的品質，本公司已建立營運相關信用風險管理之程序。個別客戶的風險評估係考量包括該客戶之財務狀況、本公司內部信用評等、歷史交易記錄及目前經濟狀況等多項可能影響客戶付款能力之因素。

b. 財務信用風險：

銀行存款及其他金融工具之信用風險，係由本公司各財務部門衡量並監控。由於本公司之交易對象及履約他方均係信用良好之銀行及具投資等級及以上之金融機構、公司組織及政府機關，無重大之履約疑慮，故無重大之信用風險。

(a) 信用集中風險：

截至 108年12月31日及 107年12月31日，前十大客戶之應收帳款餘額占本公司應收帳款餘額之百分比分別為77.78%及79.67%，其餘應收帳款之信用集中風險相對並不重大。

(b) 預期信用減損損失之衡量

Ⅰ. 應收帳款：係採簡化作法，請參閱附註[六]之4說明。

Ⅱ. 信用風險是否顯著增加之判斷依據：無。(本公司並無分類為按攤銷後成本及分類為透過其他綜合損益按公允價值衡量之債務工具投資)

Ⅲ. 本公司取得部分客戶提供擔保品之設定抵押金額約為95,000仟元用以規避部分金融資產之信用風險。

C. 流動性風險

a. 流動性風險管理：

本公司管理流動性風險之目標，係為維持營運所需之現金及約當現金、高流動性之有價證券及足夠的銀行融資額度等，以確保本公司具有充足的財務彈性。

b. 金融負債到期分析：

下表係按到期日及未折現之到期金額彙總列示本公司已約定還款期間之金融負債分析：

單位：仟元

	108年12月31日						
非衍生金融負債	6個月以內	6－12個月	1－2年	2－5年	超過5年	合約現金流量	帳面金額
短期借款	$77,097	0	0	0	0	$77,097	$77,000
應付短期票券	40,000	0	0	0	0	40,000	39,988
應付票據	117,232	0	0	0	0	117,232	117,232
應付帳款	29,820	0	0	0	0	29,820	29,820
其他應付款(含關係人)	136,495	$3,650	$3,640	0	0	143,785	143,785
存入保證金	3,061	3,967	240	0	0	7,268	7,268
合　計	$403,705	$7,617	$3,880	0	0	$415,202	$415,093

	107年12月31日						
非衍生金融負債	6個月以內	6－12個月	1－2年	2－5年	超過5年	合約現金流量	帳面金額
短期借款	$336,462	0	0	0	0	$336,462	$336,000
應付短期票券	270,000	0	0	0	0	270,000	269,936
應付票據	142,360	0	0	0	0	142,360	142,360
應付帳款	44,642	0	0	0	0	44,642	44,642
其他應付款(含關係人)	133,289	$1,190	$1,200	0	0	135,679	135,679
存入保證金	3,000	1,908	3,704	0	0	8,612	8,612
合　　計	$929,753	$3,098	$4,904	0	0	$937,755	$937,229

本公司並不預期到期日分析之現金流量發生時點會顯著提早，或實際金額會有顯著不同。

(2) 金融工具之種類

本公司108年12月31日及107年12月31日各項金融資產及金融負債之帳面金額如下：

單位：仟元

	108年12月31日	107年12月31日
金融資產		
按攤銷後成本衡量之金融資產		
現金及約當現金	$505,757	$466,106
應收票據及帳款(含關係人)	329,917	455,708
其他應收款(含關係人)	3,326	5,587
存出保證金	607	568
透過其他綜合損益按公允價值衡量之金融資產－流動	2,373,280	2,461,300
透過其他綜合損益按公允價值衡量之金融資產－非流動	347,000	403,000
金融負債		
按攤銷後成本衡量之金融負債		
短期借款	77,000	336,000
應付短期票券	39,988	269,936
應付票據及帳款(含關係人)	147,052	187,002
其他應付款(含關係人)	143,785	135,679
存入保證金	7,268	8,612

3.公允價值資訊：

(1) 本公司非以公允價值衡量之金融資產及金融負債之公允價值資訊請詳附註[十二]3.(2) 說明。本公司以成本衡量之投資性不動產的公允價值允價值資訊請詳附註[六]之10說明。

公允價值之三等級定義：

第一等級：

該等級之輸入值係指工具於活絡市場中，相同工具之活絡市場公開報價。活絡市場係指符合以下所有條件之市場：在市場交易之商品具同質性；隨時可於市場中尋得具意願之買賣雙方且價格資訊可為大眾取得。本公司投資之上市櫃股票投資、受益憑證、屬於熱門券之臺灣中央政府債券投資及有活絡市場公開報價之衍生工具等公允價值皆屬之。

第二等級：

該等級之輸入值除活絡市場公開報價以外之可觀察價格，包括直接(如價格)或間接(如自價格推導而來)自活絡市場取得之可觀察輸入值。本公司投資之非屬熱門券之公債、公司債、金融債券、可轉換公司債及大部分衍生工具等皆屬之。

第三等級：

該等級之輸入值係指衡量公允價值之投入參數並非根據市場可取得之可觀察輸入值。本公司投資之部份衍生工具及無活絡市場之權益工具投資皆屬之。

(2) 非以公允價值衡量之金融工具

本公司非以公允價值衡量之金融工具，如現金及約當現金、應收票據及款項、其他金融資產、存出保證金、應付票據及款項、存入保證金之帳面金額，係公允價值合理之近似值。

(3) 公允價值之等級資訊：

本公司之以公允價值衡量之金融工具係皆以重複性為基礎按公允價值衡量。

本公司之公允價值等級資訊如下表所示：

單位：仟元

	108年12月31日			
	第一等級	第二等級	第三等級	合　　計
資產：				
重複性公允價值				
透過其他綜合損益按公允價值衡量之金融資產				
權益證券	$2,373,280	0	$347,000	$2,720,280
合　　計	$2,373,280	0	$347,000	$2,720,280

	107年12月31日			
	第一等級	第二等級	第三等級	合　　計
資產：				
重複性公允價值				
透過其他綜合損益按公允價值衡量之金融資產				
權益證券	$2,461,300	0	$403,000	$2,864,300
合　　計	$2,461,300	0	$403,000	$2,864,300

(4) 以公允價值衡量之工具的公允價值評價技術：

A. 金融工具如有活絡市場公開報價時，則以活絡市場之公開報價為公允價值。本公司持有之金融工具，其公允價值依上市櫃公司股票之收盤價計算。

B. 本公司持有之無活絡市場之未上市(櫃)公司股票主係以市場法估計公允價值，其判定係參考同類型公司評價、第三方報價、公司淨值及營運狀況評估之。

C. 衍生金融工具之評價係根據廣為市場使用者所接受之評價模型，例如折現法及選擇權定價模型。遠期外匯合約通常係根據目前之遠期匯率評價。

D. 本公司將信用風險評價調整納入金融工具及非金融工具公允價值計算考量，以分別反映交易對手信用風險及本公司信用品質。

(5) 第一等級與第二等級間之移轉 ：無。

(6) 第三等級之變動明細表：

單位：仟元

項　　目	權益證券
108年1月1日	$403,000
認列於其他綜合損益之利益或損失	(56,000)
本期取得	0
本期處分	0
轉入第三等級	0
轉出第三等級	0
108年12月31日	$347,000

單位：仟元

項　　目	權益證券
107年1月1日	$620,362
認列於其他綜合損益之利益或損失	(217,362)
本期取得	0
本期處分	0
轉入第三等級	0
轉出第三等級	0
107年12月31日	$403,000

(7) 重大不可觀察輸入值(第三等級)之公允價值衡量之量化資訊：

單位：仟元

	108年12月31日 公允價值	評價技術	重大不可觀 察輸入值	比例	輸入值與公 允價值關係
非衍生權益工具：					
投資公司股票	$347,000	淨資產 價值法	不適用	不適用	不適用

單位：仟元

	107年12月31日 公允價值	評價技術	重大不可觀 察輸入值	比例	輸入值與公 允價值關係
非衍生權益工具：					
投資公司股票	$403,000	淨資產 價值法	不適用	不適用	不適用

(8) 公允價值歸類於第三等級之評價流程：

本公司對於公允價值歸類於第三等級之評價流程係由財務部門負責進行金融工具之獨立公允價值驗證，藉獨立來源資料使評價結果貼近市場狀態，並定期覆核以確保評價結果係屬合理。

4. 金融資產移轉：無。

5. 金融資產及金融負債之互抵：無。

[十三]附註揭露事項

1.重大交易事項相關資訊

(1) 資金貸與他人：無。

(2) 為他人背書保證：附表一。

(3) 期末持有有價證券情形(不包含投資子公司、關聯企業及合資控制部分)：附表二。

(4) 累積買進或賣出同一有價證券之金額達新台幣三億元或實收資本額百分之二十以上者：無。

(5) 取得不動產之金額達新台幣三億元或實收資本額百分之二十以上者：無。

(6) 處分不動產之金額達新台幣三億元或實收資本額百分之二十以上者：附表三。

(7) 與關係人進、銷貨之金額達新台幣一億元或實收資本額百分之二十以上者：附表四。

(8) 應收關係人款項達新台幣一億元或實收資本額百分之二十以上者：無。

(9) 從事衍生性商品交易：無。

2.轉投資事項相關資訊：附表五。

3.大陸投資資訊：附表六。

附表一

達新工業股份有限公司
為他人背書保證者
民國108年度

單位：新台幣仟元

編號	背書保證者 公司名稱	被背書保證對象 公司名稱	被背書保證對象 關係	對單一企業背書保證之限額註(1)	本期最高背書保證餘額	期末背書保證餘額	實際動支金額	以財產擔保之背書保證金額	累計背書保證金額佔最近期財務報表淨值之比率	背書保證最高限額註(2)	屬母公司對子公司背書保證	屬子公司對母公司背書保證	屬對大陸地區背書保證
本公司：0	達新工業(股)公司	日本達新商事株式會社	直接持有普通股股權100%之子公司	$1,674,260	$147,350	138,000 (合JPY500,000,000)	124,200	—	1.65%	$4,185,650	Y	N	N

註：(1)本公司對單一企業背書金額以不超過本公司最近期財務報表淨值(民國108年12月31日)百分之二十為限。
(2)本公司對外背書保證總額以本公司最近期財務報表淨值(民國108年12月31日)百分之五十為限。

附表二

達新工業股份有限公司
期末持有有價證券情形(不包含投資子公司、關聯企業及合資控制部分)
民國108年12月31日

股數：股

單位：新台幣仟元

持有之公司	有價證券種類	有價證券名稱	與有價證券發行人之關係	帳列科目	期末				備註
					股數	帳面金額	持股比率	公允價值	
達新工業(股)公司	股票	南亞塑膠工業(股)公司	—	透過其他綜合損益按公允價值衡量之金融資產－流動	32,600,000	$2,373,280	0.41%	$2,373,280	
	股票	亞太投資(股)公司	—	透過其他綜合損益按公允價值衡量之金融資產－非流動	10,000,000	347,000	2.35%	347,000	
達發投資(股)公司	股票	達新工業(股)公司	對本公司採權益法評價之投資公司	透過其他綜合損益按公允價值衡量之金融資產－非流動	7,137,000	337,937	3.60%	337,937	註1
	股票	達昶投資(股)公司	採權益法評價之被投資公司	透過其他綜合損益按公允價值衡量之金融資產－非流動	2,500,000	317,683	33.33%	317,683	註2

註： 1.係子公司持有母公司股票已依原始投資成本轉列庫藏股表達。

2.該公司已於民國91年6月20日申請解散核准，目前已進入清算程序。

附表三

達新工業股份有限公司
處分不動產之金額達新台幣三億元或實收資本額百分之二十以上
民國108年度

單位：新台幣仟元

處分不動產之公司	財產名稱	事實發生日	原取得日期	帳面價值	交易金額(註)	價款收取情形	處分損益	交易對象	關係	處分目的	價格決定之參考依據	其他約定事項
達新工業(股)公司	台中市惠來厝段共6筆土地	108年3月22日(合約簽約日)	61年6月及62年6月等	$98,708	$591,481	$595,439	$473,106	理仁建設(股)公司	無	活化及提升不動產效益	鑑價報告之鑑價金額為435,534仟元及424,183仟元	無
	台中市西屯區惠安巷10號之建物	108年3月22日(合約簽約日)	61年11月	0	3,958(含稅)							

註：原合約價款為621,990仟元，依土地重測後面積計算之交易價款為595,439仟元

附表四

達新工業股份有限公司
與關係人進、銷貨之金額達新台幣一億元或實收資本額百分之二十以上者
民國108年度

單位：新台幣仟元

進(銷)貨之公司	交易對象名稱	關係	交易情形				交易條件與一般交易不同之情形及原因		應收(付)票據、帳款		備註
			進(銷)貨	金額	佔總進(銷)貨之比率	授信期間	單價	授信期間	餘額	佔總應收(付)票據、帳款之比率	
達新工業(股)公司	日本達新商事株式會社	子公司	銷貨	$135,258	7%	D/A 120天	按一般銷售價格	比一般收取30天期L/C或T/T 30天有較長寬限期120天	$29,463	9%	
	美國TAHSIN INDUSTRIAL CORP.	子公司	銷貨	227,474	11%	D/A 90天	按一般銷售價格	比一般收取30天期L/C或T/T 30天有較長寬限期90天	32,255	10%	
日本達新商事株式會社	達新工業(股)公司	本公司之母公司	進貨	135,258	38%	D/A 120天	按一般進貨價格	D/A 120天	(29,463)	83%	
美國TAHSIN INDUSTRIAL CORP.	達新工業(股)公司	本公司之母公司	進貨	227,474	97%	D/A 90天	按一般進貨價格	D/A 90天	(32,255)	100%	

附表五

達新工業股份有限公司

被投資公司名稱、所在地區…等相關資訊(不包含大陸被投資公司)

民國108年度

股數：股
單位：仟元

投資公司名稱	被投資公司名稱	所在地區	主要營業項目	原始投資金額		期末持有			被投資公司本期(損)益	本公司認列之投資(損)益	備註
				本期期末	去年年底	股數	比率	帳面金額			
達新工業(股)公司	日本達新商事株式會社	日本國大阪府東大阪市今米2丁目8番2號	1.人造皮革其他合成樹脂及各種纖維製品之日本國內買賣業務 2.提包、包裝袋、衣料品等用品、什貨之進出口業務	￥100,000 (合NT$10,696)	￥100,000 (合NT$10,696)	200,000	100.00%	$55,274	($2,668)	($3,179)	註1
	美國TAHSIN INDUSTRIAL CORP.	111 Howard Blvrd, Suite 206, Mt Arlington, N.J. 07856 U.S.A.	銷售達新製品、成衣、雨衣、PVC製品等產品	USD5,960 (合NT$183,332)	USD5,960 (合NT$183,332)	1,000	100.00%	30,093	(24,270)	(24,229)	註1
	台合有限公司	香港九龍灣宏開道16號(德福大廈1503室)	貿易	HK10 (合NT$35)	HK10 (合NT$35)	—	100.00%	39	—	—	
	達越責任有限公司	越南胡志明市新順加工出口區	雨衣、成衣、皮件、衣櫥等加工製造	USD6,803 (合NT$197,009)	USD5,903 (合NT$169,415)	—	100.00%	137,031	(3,361)	(3,361)	註1
	達發投資(股)公司	台中市西區	一般投資業	180,000	180,000	18,000,000	100.00%	981,522	19,372	10,808	註2

續下頁

接上頁

股數：股
單位：仟元

投資公司名稱	被投資公司名稱	所在地區	主要營業項目	原始投資金額		期末持有			被投資公司本期(損)益	本公司認列之投資(損)益	備註
				本期期末	上期期末	股數	比率	帳面金額			
	緬甸達新工業有限公司	Plot No.D-1 Mingaladon Industrial Park, Mingaladon Township, Yangon	雨衣、成衣、皮件、衣櫥等加工製造	USD13,500 (含NT$435,680)	USD12,507 (含NT$405,392)	—	100.00%	194,776	7,836	8,227	註1
	鑫昌機械工業(股)公司	苗栗縣竹南鎮崎頂里和誠街24號	化工機械、配管槽桶、橡膠機械、塑膠機械、機械用鋼鐵架等之設計製造工程	50,000	50,000	5,000,000	26.51%	12,898	(3,185)	(891)	註1
達發投資(股)公司	達誠投資(股)公司	台中市西區	一般投資業	21,000	21,000	2,100,000	41.18%	146,119	6,155	—	
	達權投資(股)公司	台中市西區	一般投資業	87,000	87,000	8,700,000	44.39%	368,180	11,681	—	
	達發興業有限公司	台中市西屯區惠來路三段74巷17號1樓	停車場經營業、租賃業	3,000	3,000	—	100.00%	5,893	(17)	—	
	達啟企業(股)公司	台北市南港區南港路一段186號	布疋、衣著、鞋、帽、傘服飾品；家具、寢具、廚房器具、裝設品；日常用品；文教、樂器、育樂用品批發業及零售業	15,000	15,000	1,500,000	100.00%	1,704	(1,124)	—	
達越責任有限公司	TRUONG GIANG GARMENT JOINT-STOCK COMPANY	越南廣南省三圻市安春坊黃促抗街239號	生產、加工各類成衣產品以供出口和內銷；經營銷售各類成衣物資、設備及原物料；提供時裝及紡織工業諮詢服務	USD294 (含NT$8,765)	USD294 (含NT$8,765)	29,358	35.00%	10,383	3,077	—	
	TAHHSIN PHU MY JOINT STOCK COMPANY	越南廣南省富寧縣三福鄉富美工業區	生產、加工各種供出口及內銷之成衣產品	USD553 (含NT$16,662)	USD170 (含NT$5,105)	-	65.00%	16,723	1,661	—	

註：1.本期認列投資損益含聯屬公司間已(未)實現損益淨額。

2.本期認列投資損益中含收到本公司配發現金股利沖銷數8,565仟元。

附表六

達新工業股份有限公司

大陸投資資訊

民國108年度

(1)投資大陸之公司名稱、主要營業項目、實收資本額、投資方式、資金匯出入情形、持股比例、投資損益、期末投資帳面價值、已匯回投資損益及赴大陸地區投資限額

單位：新台幣仟元、美金元、港幣元

大陸被投資公司名稱	主要營業項目	實收資本額	投資方式	本期期初自台灣匯出累積投資金額	本期匯出或收回投資金額		本期期末自台灣匯出累積投資金額	被投資公司本期損益	本公司直接或間接投資之持股比例	本期認列投資損益	期末投資帳面價值	截至本期止已匯回投資收益
					匯出	收回						
達福塑料工業有限公司	主要生產雨衣等塑料製品。	$291,605 (US$10,300,000)	註1	$263,164 (US$9,400,000)	0	0	$263,164 (US$9,400,000)	$21,631	91.26%	係採經台灣母公司簽證會計師查核簽證之財務報表認列投資(損)益 $19,762	$134,822	0

本期期末累計自台灣匯出赴大陸地區投資金額	經濟部投審會核准投資金額	依經濟部投審會規定赴大陸地區投資限額(註3)
$263,164 (US$9,400,000)	$263,164 (US$9,400,000)	$5,035,936

註：1.本公司委託香港台合有限公司投資設立達福塑料工業有限公司USD8,100,000，民國100年度增加投資香港台合有限公司HK10,075,000(USD1,300,000)，再轉投資達福塑料工業有限公司。

2.依經濟部投審會規定，計算對大陸投資累計金額或比例上限以淨值或合併淨值之百分之六十（其較高者）。

(2)與透過香港台合有限公司轉投資大陸達福塑料工業有限公司間之重大交易事項：

a.進貨金額與相關應付款項期末餘額：無

b.銷貨金額與相關應收款項期末餘額：銷貨金額1,112仟元。

c.財產交易金額及其所產生之損益數額：無

d.票據背書、保證或提供擔保品情形：無

e.資金融通情形：無

接上頁

f.108年度本公司透過香港台合有限公司委由大陸達福塑料工業有限公司之產品加工費用25,022仟元，期末其他應付款(含代購原料款)為4,881仟元。

(3)

A.本公司(以下簡稱委託人)委託香港台合有限公司(以下簡稱受託人)投資大陸福建莆田達福塑料工業有限公司事宜，雙方約定遵守條款如下：

a.委託人以資金金額美金8,100,000元整，指定受託人投資於中國大陸設立福建莆田達福塑料工業有限公司。

b.受託人向中國大陸有關方面申請投資及增資福建莆田達福塑料工業有限公司，均以受託人之名義為之，資金並由受託人自香港匯入中國大陸。

c.福建莆田達福塑料工業有限公司經營若有收益或孳息分配時，先由受託人取得該項孳息後，應全部轉撥給委託人。

d.福建莆田達福塑料工業有限公司若由於減資，結束營業或其他原因，必需返還投資之資金時，受託人取得該項資金後，應全部轉撥給委託人。

e.受託人基於前二條之原因，轉撥投資資金或孳息，收益時應通知委託人，由委託人指定支付方式為之。

f.受託人基於此項委託投資關係，對福建莆田達福塑料工業有限公司所產生之權利、義務，均轉由委託人承受，受託人不保證其收益及盈虧。

g.受託人應盡善良管理人之注意，全權辦理投資、增資、結匯、領取孳息等事項。

h.受託人應定期寄送福建莆田達福塑料工業有限公司之財務報表給委託人，委託人並得委託會計師或其他查核人員前往查核該財務報表。

i.本委託書未約定事項應依中華民國有關法令，國內外金融慣例等規定辦理。

B.本公司增加投資香港台合有限公司港幣10,075,000元整(合美金1,300,000元)再轉投資達福塑料工業有限公司。

[十四]部門資訊：免揭露

達 新 工 業 股 份 有 限 公 司

重 要 會 計 科 目 明 細 表

（金額除另註明外，以下各明細表均以新台幣元為單位）

(明細表一)現金及約當現金明細表

項　　目	摘　　要	金　　額
庫存現金		$509,731
外幣現金	合USD5,292、￥214,022、SGP20、EUR9,720、GBP685、HK1,380、CNY4,572	593,945
週轉金		161,000
支票存款		11,604,870
活期存款		8,098,519
外匯活期存款	合USD3,213,706.49、￥11,877,603.26、HK77.1、EUR9.63、GBP6.04、CNY29,486.65	99,752,937
外匯定期存款	合USD7,800,000、CNY300,000	235,135,500
短期票券	合USD5,000,000	149,900,000
合　　計		$505,756,502

註：外幣兌換比率USD:NTD=1:29.98、YEN:NTD=1:0.276、HK:NTD=1:3.849、SGP:NTD=1:22.28、EUR:NTD=1:33.59、CNY:NTD=1:4.305、GBP:NTD=1:39.36

（明細表二）透過其他綜合損益按公允價值衡量之金融資產－流動

金融工具名稱	摘　　要	股數或張數	面值	總　　額	利率	取 得 成 本	累計減損	公　允　價　值		備註
								單　價	總　　額	
上市公司股票	南亞塑膠工業(股)公司	32,600,000　股	10	$326,000,000	－	$976,173,982	不適用	$72.80	$2,373,280,000	
合　　計				$326,000,000		$976,173,982			$2,373,280,000	

註：上市股票以108年12月31日收盤價為公允價值。

（明細表三）應收票據－非關係人明細表

客　戶　名　稱	摘要	金額		備　註
		小　計	合　計	
應收票據總額			$33,070,909	
甲公司		$4,290,596		
乙公司		2,433,363		
丙公司		1,892,311		
丁公司		1,879,500		
其　他		22,575,139		餘額未超過應收票據總額5%以下彙總列示
減：備抵損失			(992,127)	
合　計			$32,078,782	

(明細表四)應收帳款—非關係人明細表

客　戶　名　稱	摘要	金額		備　註
		小　計	合　計	
應收帳款總額			$221,467,806	
A公司	合　USD 3,097,146.44	$92,852,450		
B公司	合　USD 1,222,736.28	36,657,634		
其他	含　USD 878,354.66	91,957,722		餘額未超過應收帳款總額5%以下彙總列示
減：備抵損失			(7,040,983)	
合　計			$214,426,823	

（明細表五）存貨明細表

項目	摘要	金額		備註
		成本	淨變現價值	
原料		$85,744,199	$85,770,399	
	PP膠粒COPO	35,690,847		
	雨鞋膠粒	4,347,909		
	PP再製粒	1,550,917		
	其他	44,154,526		
物料		$43,553,151	43,622,004	
	新機物料	32,944,798		
	其他	10,608,353		
在製品		$165,719,381	182,678,864	
	雨衣	116,963,386		
	成衣	26,006,045		
	護貝機	8,213,412		
	PP瓦楞板	14,536,538		
製成品		$170,205,532	201,193,852	
	成衣	58,671,486		
	雨衣	62,028,464		
	PP瓦楞板	24,619,091		
	其他	24,886,491		
存貨總額		$465,222,263		
減：備抵存貨跌價損失		(5,299,770)		
存貨淨額		$459,922,493	$513,265,119	

（明細表六)其他應收款明細表

項　　目	摘　　要	金　　額		備　註
		小　　計	合　　計	
其他應收款			$2,750,288	
	應退營業稅	$2,162,317		
	其他	587,971		
其他應收款－關係人			575,682	
	應收逾期息	111,370		
	應收代墊款	464,312		
合　　計			$3,325,970	

（明細表七）預付款項明細表

項　　目	摘　　要	金　　額		備　註
		小　　計	合　　計	
預付貨款			$38,439,307	
預付費用			9,484,951	
	預付保險費	$429,273		
	預付修繕費	3,634,106		
	預付加工費	758,655		
	其他	4,662,917		
用品盤存			1,219,723	
合　　計			$49,143,981	

（明細表八）透過其他綜合損益按公允價值衡量之金融資產—非流動

公司名稱	期初餘額		本期增加		本期減少		期末餘額		累計減損	提供擔保或質押情形	備註
	股數	公允價值	股數	金額	股數	金額	股數	公允價值			
亞太投資股份有限公司	10,000,000	$403,000,000		0		$56,000,000	10,000,000	$347,000,000	不適用	無	
合計		$403,000,000		0		$56,000,000		$347,000,000			

（明細表九）採用權益法之投資變動明細表

名稱	期初餘額		本期增加		本期減少		期末餘額			市價或股權淨值		提供擔保或質押情形	備註
	股數	金額	股數	金額	股數	金額	股數	持股比例	金額	單價	總價		
子公司：													
日本達新商事株式會社	200,000	$57,357,366	0	0	0	$2,083,314	200,000	100.00%	$55,274,052	$277.42	$55,484,055	無	
美國TAHSIN INDUSTRIAL CORP.	1,000	55,068,238		0	0	24,974,974	1,000	100.00%	30,093,264	31,151.99	31,151,987	無	
台合有限公司		39,612	0	0	0	949		100.00%	38,663	—	38,663	無	
達福塑料工業有限公司		120,365,570	0	$14,456,423	0	0		91.26%	134,821,993	—	134,963,983	無	
達越責任有限公司		116,095,907	0	27,594,800	0	6,660,182		100.00%	137,030,525	—	142,290,204	無	
緬甸達新工業有限公司		160,887,940	0	33,887,683	0	0		100.00%	194,775,623	—	195,797,048	無	
達發投資(股)公司	18,000,000	610,067,623	0	393,054,260	0	21,600,000	18,000,000	100.00%	981,521,883			無	
減：轉列庫藏股票－達發投資(股)公司		(118,879,503)		0		0			(118,879,503)				
子公司小計		$1,001,002,753		$468,993,166		$55,319,419			$1,414,676,500				
關聯企業：													
鑫昌機械工業股份有限公司	5,000,000	13,228,188	0	0	0	329,722	5,000,000	26.51%	12,898,466			無	
關聯企業小計													
合計		$1,014,230,941		$468,993,166		$55,649,141			$1,427,574,966				

（明細表十）其他長期投資變動明細表

名稱	期初餘額		本期增加		本期減少		期末餘額			市價或股權淨值		提供擔保或質押情形	備註
	股數	金額	股數	金額	股數	金額	股數	持股比例	金額	單價	總價		
高爾夫球證		$810,000		0		0			$810,000	-	-	無	
合計		$810,000		0		0			$810,000				

(明細表十一)短期借款

借款種類	銀行別或證券公司	金額		契約期間	利率	融資額度	抵押或擔保	備註
		台幣金額	外幣金額					
信用借款	華南銀行台中分行	$27,000,000	—	108.10.28-109.10.28	0.950%	NT 200,000,000	無	
信用借款	中國信託商業銀行	27,000,000	—	106.9.1-109.8.31	0.930%	NT 200,000,000	無	
信用借款	日商瑞穗銀行	23,000,000	—	108.6.30-109.6.30	0.950%	USD 5,000,000	無	
	合計	$77,000,000	—					

(明細表十二)應付短期票券明細表

項目	保證或承兌機構	契約期限	利率區間	金額			備註
				發行金額	未攤銷應付短期票券折價	帳面價值	
應付商業本票	兆豐票券金融(股)公司台中分公司	108.11.14-109.11.13	0.938%	$40,000,000	$12,345	$39,987,655	
	合計			$40,000,000	$12,345	$39,987,655	

（明細表十三）應付票據明細表

客　戶　名　稱	摘　要	金　額	備　註
甲服裝公司		$8,434,908	
乙公司		7,776,102	
丙公司		7,587,662	
丁公司		7,376,376	
其　他		86,057,218	餘額佔應付票據總額5%以下彙總列示
合　計		$117,232,266	

（明細表十四）應付帳款明細表

客　戶　名　稱	摘　要	金　額	備　註
甲公司		$3,313,477	
乙公司		2,193,463	
丙公司		2,158,018	
丁公司		2,084,572	
戊公司		1,559,272	
己公司		1,558,630	
其他	含USD105,975.34	16,952,550	餘額佔應付帳款總額5%以下彙總列示
合　計		$29,819,982	

（明細表十五）其他應付款(含關係人)明細表

項目	摘要	金額		備註
		小計	金額	
應付薪資			$11,749,202	
應付獎金			68,800,572	
	應付年終獎金	$52,710,494		
	應付託工獎金	15,490,900		
	應付經銷獎金	599,178		
應付加工資			12,856,986	
應付設備款			6,081,847	
應付保險費			3,930,065	
應付運費			2,527,633	
應付員工酬勞			4,850,000	
應付水電費			874,766	
應付董監酬勞			3,640,000	
應付退休金			806,316	
應付伙食費			576,000	
應付職工福利			261,364	
應付利息			26,944	
應付污染防制費			16,569,800	
其他			10,233,380	
合計			$143,784,875	

(明細表十六)營業收入明細表

項　　目	數　　量		金　　額	備　　註
雨衣	120,698	打	$1,015,115,769	
成衣	934,557	件	409,738,327	
衣櫥	7,222	組	3,714,660	
傢俱用品	2,895,415	PCS	93,410,113	
裝訂機	51,296	台	171,957,425	
什項加工	19,784	打	49,104,864	
PP瓦楞板	10,745,369	PCS	241,710,261	
護貝膜	9,910	RLS	635,865	
防水布料	194,274	碼	37,836,631	
營業收入總額			2,023,223,915	
減：銷貨退回			(2,052,625)	
銷貨折讓			(5,373,023)	
營業收入淨額			$2,015,798,267	

（明細表十七）營業成本明細表

項目	金額	
	小計	合計
原料耗用		$616,221,612
期初原料	$92,535,438	
本期進料	609,982,638	
減：本期轉出	(552,265)	
期末存料	(85,744,199)	
物料耗用		266,668,822
期初存料	48,802,345	
本期進料	261,947,388	
盤盈	29,983	
減：本期轉出	(516,608)	
盤虧	(41,135)	
期末存料	(43,553,151)	
直接人工		44,767,409
製造費用(明細表十八)		669,908,287
製造成本		1,597,566,130
期初在製品		180,849,177
減：本期轉出		(16,406)
期末在製品		(165,719,381)
製成品成本		1,612,679,520
期初製成品		179,000,492
外購製成品		155,506,407
盤盈		572
本期轉入		48,332
減：本期轉出		(6,692,163)
盤虧		(3,677)
期末製成品		(170,205,532)
銷貨成本		1,770,333,951
加：存貨盤盈虧淨額		14,257
未分攤製造費用		7,484,374
減：出售下腳及廢料收入		(11,761,678)
存貨跌價回升利益		(8,349,289)
營業成本		$1,757,721,615

（明細表十八）製造費用明細表

項　　目	摘　　要	金　　額	備　　註
薪資及獎金		$73,065,613	
租金支出		381,011	
文具用品		407,114	
旅　　費		526,140	
運　　費		550,775	
郵 電 費		250,786	
修 繕 費		7,949,062	
水 電 費		16,501,195	
保 險 費		7,451,184	
託外加工資		535,458,933	
交 際 費		11,226	
稅　　捐		38,290	
各項折舊		19,491,604	
伙 食 費		2,653,200	
訓 練 費		28,508	
汽 油 費		354,249	
燃 料 費		166,777	
試驗研究費		282,672	
什　　費		2,789,581	
版 模 費		420,090	
耗用物料		2,348,304	
退 休 金		2,927,759	
防治污染費		254,072	
樣 本 費		3,084,516	
減： 未分攤製造費用		(7,484,374)	
合　　計		$669,908,287	

（明細表十九）營業費用明細表

項　　目	推銷費用	管理費用	合　　計	備註
薪資及獎金	$57,361,957	$63,144,458	$120,506,415	
租金支出	15,996	201,138	217,134	
文具用品	512,470	391,354	903,824	
旅　　費	3,839,650	3,426,466	7,266,116	
運　　費	16,383,018	8,912	16,391,930	
郵 電 費	1,255,304	383,433	1,638,737	
修 繕 費	448,473	4,041,466	4,489,939	
廣 告 費	218,684	19,048	237,732	
水 電 費	323,633	2,158,664	2,482,297	
保 險 費	5,864,744	5,292,179	11,156,923	
交 際 費	433,276	361,423	794,699	
自由捐贈	2,326,293	205,371	2,531,664	
稅　　捐	822,354	3,446,117	4,268,471	
各項折舊	921,694	5,340,324	6,262,018	
伙 食 費	797,400	1,549,800	2,347,200	
職工福利	0	3,174,830	3,174,830	
佣金支出	887,565	0	887,565	
職工訓練費	3,048	78,209	81,257	
汽 油 費	761,403	462,132	1,223,535	
一般什費	1,703,721	8,017,059	9,720,780	
海空運費	9,500,405	0	9,500,405	
報 關 費	1,114,599	0	1,114,599	
押 匯 費	538,827	0	538,827	
大樓管理費	1,153,610	115,488	1,269,098	
清 潔 費	225,792	924,972	1,150,764	
業務什費	5,208,232	0	5,208,232	
勞 務 費	18,000	3,319,514	3,337,514	
退 休 金	2,535,369	2,066,963	4,602,332	
商港建設費	522,425	0	522,425	
防治污染費	0	252,956	252,956	
樣本費	2,773,352	0	2,773,352	
小計	$118,471,294	$108,382,276	$226,853,570	
預期信用減損損失			(1,501,935)	
合計	$118,471,294	$108,382,276	$225,351,635	

（明細表二十）其他收益及費損淨額明細表

項目	摘要	金額		備註
		小計	合計	
淨外幣兌換利益(損失)			($10,932,438)	
處分不動產、廠房及設備利益(損失)			444,249,530	
處分投資性不動產利益(損失)			14,314,561	
不動產、廠房及設備減損迴轉利益			19,633,000	
什項支出			(65,503,175)	
	股務代理費	($1,665,435)		
	出租土地及建物房屋稅、地價稅	(39,734,874)		
	補繳空氣污染防制費	(23,377,647)		
	其他	(725,219)		
合計			$401,761,478	

達新工業股份有限公司

聲　　明　　書

本公司民國108年度(自108年1月1日至108年12月31日止)依「關係企業合併營業報告書、關係企業合併財務報表及關係報告書編製準則」應納入編製關係企業合併財務報表之公司與依國際財務報導準則第10號應納入編製母子公司合併財務報表之公司均相同，且關係企業合併財務報表所應揭露相關資訊於前揭母子公司合併財務報表中均已揭露，爰不再另行編製關係企業合併財務報表。

特此聲明

達新工業股份有限公司

負責人: 吳　子　聰

中　華　民　國　**109**　年　**3**　月　**16**　日

國富浩華聯合會計師事務所
Crowe (TW) CPAs
40308 台中市西區台灣大道二段
285 號 19 樓之 1
19F.-1, No.285, Sec. 2, Taiwan
Blvd., West Dist. Taichung City
40308, Taiwan
Tel +886 4 23211868
Fax +886 4 23211866
www.crowe.tw

會 計 師 查 核 報 告

達新工業股份有限公司　公鑒：

查核意見

達新工業股份有限公司及其子公司民國 108 年及 107 年 12 月 31 日之合併資產負債表，暨民國 108 年及 107 年 1 月 1 日至 12 月 31 日之合併綜合損益表、合併權益變動表、合併現金流量表，以及合併財務報告附註(包括重大會計政策彙總)，業經本會計師查核竣事。

依本會計師之意見，上開合併財務報告在所有重大方面係依照證券發行人財務報告編製準則暨經金融監督管理委員會認可並發布生效之國際財務報導準則、國際會計準則、解釋及解釋公告編製，足以允當表達達新工業股份有限公司及其子公司民國 108 年及 107 年 12 月 31 日之合併財務狀況，暨民國 108 年及 107 年 1 月 1 日至 12 月 31 日之合併財務績效及合併現金流量。

查核意見之基礎

本會計師係依照會計師查核簽證財務報表規則及一般公認審計準則執行查核工作。本會計師於該等準則下之責任將於會計師查核合併財務報告之責任段進一步說明。本會計師所隸屬事務所受獨立性規範之人員已依會計師職業道德規範，與達新工業股份有限公司及其子公司保持超然獨立，並履行該規範之其他責任。本會計師相信已取得足夠及適切之查核證據，以作為表示查核意見之基礎。

關鍵查核事項

關鍵查核事項係指依本會計師之專業判斷，對達新工業股份有限公司及其子公司民國 108 年度合併財務報告之查核最為重要之事項。該等事項已於查核合併財務報告整體及形成查核意見之過程中予以因應，本會計師並不對該等事項單獨表示意見。茲對達新工業股份有限公司及其子公司民國 108 年度合併財務報告之關鍵查核事項敘明如下：

<u>收入認列</u>

有關收入認列之會計政策請詳合併財務報告附註[四]之 19 收入認列，收入相關揭露請詳附註[六]之 24。

事項之說明：

達新工業股份有限公司及其子公司之營業收入主要來自銷售產品，而銷貨收入認列之時點主要係確認產品之控制是否移轉與客戶，且已無會影響客戶接受該產品之未履約義務，此為投資人及管理階層評估達新工業股份有限公司及其子公司財務或業務績效之主要指標。由於收入認列之時點及金額是否正確對財務報表之影響實屬重大，故為本會計師進行財務報告查核時最為重要事項之一。

因應之查核程序：

本會計師之主要查核程序包括瞭解及測試管理階層對產品之收入認列，其所採用內部控制之有效性，抽核資產負債表日前一定期間之商品銷售收入認列時間點之正確性，包含相關出貨時之佐證文件，測試年度結束日前後期間重大銷售交易之樣本，以評估收入認列期間之正確性；並評估認列之收入其商品之控制是否業已移轉；另針對主要銷售客戶及各產品別收入進行趨勢分析，以評估有無重大異常。

其他事項

達新工業股份有限公司業已編製民國 108 年及 107 年度之個體財務報告，並經本會計師出具無保留意見之查核報告在案，備供參考。

管理階層與治理單位對合併財務報告之責任

管理階層之責任係依照證券發行人財務報告編製準則暨經金融監督管理委員會認可並發布生效之國際財務報導準則、國際會計準則、解釋及解釋公告編製允當表達之合併財務報告，且維持與合併財務報告編製有關之必要內部控制，以確保合併財務報告未存有導因於舞弊或錯誤之重大不實表達。

於編製合併財務報告時，管理階層之責任亦包括評估達新工業股份有限公司及其子公司繼續經營之能力、相關事項之揭露，以及繼續經營會計基礎之採用，除非管理階層意圖清算達新工業股份有限公司及其子公司或停止營業，或除清算或停業外別無實際可行之其他方案。

達新工業股份有限公司之治理單位(含監察人)負有監督財務報導流程之責任。

會計師查核合併財務報告之責任

本會計師查核合併財務報告之目的，係對合併財務報告整體是否存有導因於舞弊或錯誤之重大不實表達取得合理確信，並出具查核報告。合理確信係高度確信，惟依照一般公認審計準則執行之查核工作無法保證必能偵出合併財務報告存有重大不實表達。不實表達可能導因於舞弊或錯誤。如不實表達之個別金額或彙總數可合理預期將影響合併財務報告使用者所作之經濟決策，則被認為具有重大性。

本會計師依照一般公認審計準則查核時，運用專業判斷並保持專業上之懷疑。本會計師亦執行下列工作：

1. 辨認並評估合併財務報告導因於舞弊或錯誤之重大不實表達風險；對所評估之風險設計及執行適當之因應對策；並取得足夠及適切之查核證據以作為查核意見之基礎。因舞弊可能涉及共謀、偽造、故意遺漏、不實聲明或踰越內部控制，故未偵出導因於舞弊之重大不實表達之風險高於導因於錯誤者。
2. 對與查核攸關之內部控制取得必要之瞭解，以設計當時情況下適當之查核程序，惟其目的非對達新工業股份有限公司及其子公司內部控制之有效性表示意見。
3. 評估管理階層所採用會計政策之適當性，及其所作會計估計與相關揭露之合理性。

4. 依據所取得之查核證據，對管理階層採用繼續經營會計基礎之適當性，以及使達新工業股份有限公司及其子公司繼續經營之能力可能產生重大疑慮之事件或情況是否存在重大不確定性，作出結論。本會計師若認為該等事件或情況存在重大不確定性，則須於查核報告中提醒合併財務報告使用者注意合併財務報告之相關揭露，或於該等揭露係屬不適當時修正查核意見。本會計師之結論係以截至查核報告日所取得之查核證據為基礎。惟未來事件或情況可能導致達新工業股份有限公司及其子公司不再具有繼續經營之能力。
5. 評估合併財務報告(包括相關附註)之整體表達、結構及內容，以及合併財務報告是否允當表達相關交易及事件。
6. 對於集團內組成個體之財務資訊取得足夠及適切之查核證據，以對合併財務報告表示意見。本會計師負責集團查核案件之指導、監督及執行，並負責形成集團查核意見。

本會計師與治理單位溝通之事項，包括所規劃之查核範圍及時間，以及重大查核發現（包括於查核過程中所辨認之內部控制顯著缺失）。

本會計師亦向治理單位提供本會計師所隸屬事務所受獨立性規範之人員已遵循會計師職業道德規範中有關獨立性之聲明，並與治理單位溝通所有可能被認為會影響會計師獨立性之關係及其他事項(包括相關防護措施)。

本會計師從與治理單位溝通之事項中，決定對達新工業股份有限公司及其子公司民國108年度合併財務報告查核之關鍵查核事項。本會計師於查核報告中敘明該等事項，除非法令不允許公開揭露特定事項，或在極罕見情況下，本會計師決定不於查核報告中溝通特定事項，因可合理預期此溝通所產生之負面影響大於所增進之公眾利益。

國富浩華聯合會計師事務所

會 計 師：張福郁

會 計 師：邱琬淑

核准文號：金管證審字第10200032833號

中華民國109年3月16日

達新工業股份有限公司及其子公司

合併資產負債表

民國108年12月31日暨107年12月31日

單位：新台幣仟元

資產		108年12月31日		107年12月31日	
代碼	會計項目	金額	%	金額	%
11XX	流動資產	$6,762,847	68	$4,364,516	44
1100	現金及約當現金(附註[六]之1)	650,253	7	636,813	6
1110	透過損益按公允價值衡量之金融資產－流動(附註[六]之2)	11	—	0	0
1120	透過其他綜合損益按公允價值衡量之金融資產—流動(附註[六]之3)	2,373,280	24	2,461,300	25
1150	應收票據淨額(附註[六]之4)	75,653	1	121,679	1
1170	應收帳款淨額(附註[六]之5)	266,439	3	365,133	4
1180	應收帳款－關係人淨額(附註[六]之5)	19,778	—	15,686	—
1200	其他應收款	4,285	—	9,517	—
1210	其他應收款－關係人	4	—	40	—
1220	本期所得稅資產	3,742	—	5,712	—
130X	存貨(附註[六]之6)	628,815	6	639,514	7
1410	預付款項	54,292	—	29,988	—
1460	待出售非流動資產(或處分群組)淨額(附註[六]之7)	2,597,758	26	0	0
1470	其他流動資產－其他	88,537	1	79,134	1
15XX	非流動資產	3,162,466	32	5,508,322	56
1517	透過其他綜合損益按公允價值衡量之金融資產—非流動(附註[六]之3)	664,682	7	581,613	6
1550	採用權益法之投資(附註[六]之8)	537,581	5	307,440	3
1600	不動產、廠房及設備(附註[六]之9)	1,481,666	15	1,693,142	17
1755	使用權資產(附註[六]之10)	87,287	1	—	—
1760	投資性不動產淨額(附註[六]之11)	271,930	3	2,707,302	28
1840	遞延所得稅資產(附註[六]之29)	100,230	1	132,160	1
1920	存出保證金	14,014	—	14,101	—
1970	其他長期投資	810	—	810	—
1985	長期預付租金(附註[六]之12)	—	—	68,850	1
1995	其他非流動資產－其他	4,266	—	2,904	—
1XXX	資產總計	$9,925,313	100	$9,872,838	100

(接次頁)

（承前頁）

負債及權益		108年12月31日		107年12月31日	
代碼	會計項目	金額	%	金額	%
21XX	流動負債	$1,272,212	12	$1,282,388	13
2100	短期借款(附註[六]之13)	304,349	3	565,684	6
2110	應付短期票券(附註[六]之14)	39,988	—	269,936	3
2120	透過損益按公允價值衡量之金融負債—流動(附註[六]之2)	0	0	784	—
2150	應付票據	117,278	1	142,360	1
2170	應付帳款	43,603	—	67,666	1
2180	應付帳款－關係人	3	—	273	—
2200	其他應付款	205,760	2	201,837	2
2220	其他應付款－關係人	6,207	—	7,437	—
2230	本期所得稅負債	805	—	3,590	—
2250	負債準備－流動(附註[六]之15)	9,467	—	9,467	—
2260	與待出售非流動資產(或處分群組)直接相關之負債（附註[六]之7)	527,820	6	0	0
2280	租賃負債—流動(附註[六]之10)	2,927	—	—	—
2320	一年內到期長期負債(附註[六]之16)	3,862	—	3,893	—
2399	其他流動負債－其他	10,143	—	9,461	—
25XX	非流動負債	259,874	3	867,438	9
2540	長期借款(附註[六]之16)	2,264	—	6,174	—
2570	遞延所得稅負債(附註[六]之29)	181,544	2	742,943	8
2580	租賃負債—非流動(附註[六]之10)	16,338	—	—	—
2640	淨確定福利負債－非流動(附註[六]之17)	50,245	1	107,407	1
2645	存入保證金	9,483	—	10,914	—
2XXX	負債總計	1,532,086	15	2,149,826	22
3100	股本(附註[六]之18)	1,980,000	20	1,980,000	20
3200	資本公積(附註[六]之19)	105,429	1	96,162	1
3300	保留盈餘(附註[六]之20)	4,196,822	43	3,762,799	38
3400	其他權益(附註[六]之21)	2,207,928	22	1,991,398	20
3500	庫藏股票(附註[六]之22)	(118,879)	(1)	(118,879)	(1)
31XX	歸屬母公司業主之權益	8,371,300	85	7,711,480	78
36XX	非控制權益(附註[六]之23)	21,927	—	11,532	—
3XXX	權益總計	8,393,227	85	7,723,012	78
	負債及權益總計	$9,925,313	100	$9,872,838	100

（請參閱合併財務報告附註）

董事長：　　經理人：　　會計主管：

達新工業股份有限公司及其子公司
合併綜合損益表
民國108年及107年1月1日至12月31日

單位：新台幣仟元

代碼	項目	108年度 合計	108年度 %	107年度 合計	107年度 %
4000	營業收入(附註[六]之24)	$2,440,599	100	$2,543,342	100
5000	營業成本(附註[六]之6,27)	(2,034,682)	(83)	(2,161,263)	(85)
5900	營業毛利	405,917	17	382,079	15
6000	營業費用(附註[六]之27)	(364,219)	(15)	(390,973)	(15)
6100	推銷費用	(118,471)	(5)	(120,932)	(5)
6200	管理費用	(249,950)	(10)	(266,876)	(10)
6450	預期信用減損(損失)利益	4,202	—	(3,165)	—
6900	營業利益(損失)	41,698	2	(8,894)	—
7000	營業外收入及支出	692,858	28	252,127	10
7010	其他收入(附註[六]之25)	285,484	12	327,668	13
7020	其他利益及損失(附註[六]之26)	402,983	16	(70,965)	(3)
7050	財務成本(附註[六]之28)	(7,099)	—	(8,870)	—
7060	採用權益法認列之關聯企業及合資損益之份額	11,490	—	4,294	—
7900	稅前淨利	734,556	30	243,233	10
7950	所得稅(費用)利益(附註[六]之29)	(36,416)	(1)	(13,362)	(1)
8200	本期淨利	$698,140	29	$229,871	9
	其他綜合損益(稅後淨額)				
	不重分類至損益之項目				
8311	確定福利計畫之再衡量數(附註[六]之17)	(24,627)	(1)	(342)	—
8316	透過其他綜合損益按公允價值衡量之權益工具投資未實現評價損益	(4,950)	—	(301,692)	(12)
8326	關聯企業及合資之透過其他綜合損益按公允價值衡量之權益工具投資未實現評價損益	235,201	10	10,301	—
		205,624	9	(291,733)	(12)
	後續可能重分類至損益之項目				
8361	國外營運機構財務報表換算之兌換差額	(17,651)	—	12,169	1
8399	與可能重分類至損益之項目相關之所得稅	3,430	—	(33)	—
		(14,221)	—	12,136	1
8300	其他綜合損益(稅後淨額)(附註[六]之30)	$191,403	9	($279,597)	(11)
8500	本期綜合損益總額	$889,543	38	($49,726)	(2)
8600	淨利歸屬於：				
8610	母公司業主(淨利/損)	$696,250	29	$229,468	9
8620	非控制權益(淨利/損)	$1,890	—	$403	—
8700	綜合損益總額歸屬於：				
8710	母公司業主(綜合損益)	$888,153	36	($49,627)	(2)
8720	非控制權益(綜合損益)	$1,390	—	($99)	—
	每股盈餘(元)(附註[六]之31)				
9750	基本每股盈餘	3.65		1.20	
9850	稀釋每股盈餘	3.65		1.20	

(請參閱合併財務報告附註)

董事長：　　經理人：　　會計主管：

達新工業股份有限公司及其子公司

合併權益變動表

民國108年及107年1月1日至12月31日

單位：新台幣仟元

項目	歸屬於母公司業主之權益									非控制權益	權益總額
			保留盈餘			其他權益項目					
	普通股股本	資本公積	法定盈餘公積	特別盈餘公積	未分配盈餘	國外營運機構財務報表換算之兌換差額	透過其他綜合損益按公允價值衡量之金融資產未實現評價(損)益	庫藏股票	歸屬於母公司業主權益總計		
107.1.1餘額	$1,980,000	$86,199	$719,593	$2,581,834	$404,762	($69,199)	—	($118,879)	$5,584,310	$22,837	$5,607,147
追溯適用及追溯重編之影響數							$2,384,634		2,384,634		2,384,634
民國107年1月1日調整後餘額	1,980,000	86,199	719,593	2,581,834	404,762	(69,199)	2,384,634	(118,879)	7,968,944	22,837	7,991,781
106年度盈餘指撥及分配											
提列法定盈餘公積			17,173		(17,173)				0		0
普通股現金股利					(217,800)				(217,800)		(217,800)
107.1.1-12.31淨利					229,468				229,468	403	229,871
107.1.1-12.31其他綜合損益					(342)	12,638	(291,391)		(279,095)	(502)	(279,597)
發放予子公司股利調整資本公積		7,850							7,850		7,850
實際取得或處分子公司股權價格與帳面價值差額		2,113							2,113	(11,206)	(9,093)
處分透過其他綜合損益按公允價值衡量之權益工具					45,284		(45,284)		0		0
107.12.31餘額	$1,980,000	$96,162	$736,766	$2,581,834	$444,199	($56,561)	$2,047,959	($118,879)	$7,711,480	$11,532	$7,723,012
108.1.1餘額	$1,980,000	$96,162	$736,766	$2,581,834	$444,199	($56,561)	$2,047,959	($118,879)	$7,711,480	$11,532	$7,723,012
107年度盈餘指撥及分配											
提列法定盈餘公積			22,947		(22,947)				0		0
普通股現金股利					(237,600)				(237,600)		(237,600)
特別盈餘公積迴轉				(66,543)	66,543				0		0
其他資本公積變動數(逾期未領股利轉回)		702							702		702
108.1.1-12.31淨利					696,250				696,250	1,890	698,140
108.1.1-12.31其他綜合損益					(24,627)	(13,721)	230,251		191,903	(500)	191,403
發放予子公司股利調整資本公積		8,565							8,565		8,565
非控制權益									0	9,005	9,005
108.12.31餘額	$1,980,000	$105,429	$759,713	$2,515,291	$921,818	($70,282)	$2,278,210	($118,879)	$8,371,300	$21,927	$8,393,227

(請參閱合併財務報告附註)

董事長：　　經理人：　　會計主管：

達新工業股份有限公司及其子公司

合併現金流量表

民國108年及107年1月1日至12月31日

單位：新台幣仟元

項目	108年度	107年度
營業活動之現金流量－間接法		
本期稅前淨利(淨損)	$734,556	$243,233
調整項目：		
不影響現金流量之收益費損項目		
折舊費用	52,037	50,791
預期信用減損損失(利益)數	(4,202)	3,165
透過損益按公允價值衡量之金融資產及負債之淨損失(利益)	(810)	788
利息費用	7,099	8,870
利息收入	(12,105)	(11,831)
股利收入	(228,000)	(261,925)
採用權益法認列之關聯企業及合資損失(利益)之份額	(11,490)	(4,294)
處分及報廢不動產、廠房及設備損失(利益)	(444,834)	2,352
處分投資性不動產損失(利益)	(14,315)	0
非金融資產減損迴轉利益	(19,633)	(4,367)
未實現外幣兌換損失(利益)	3,502	(695)
其他項目	702	2,237
與營業活動相關之流動資產／負債變動數		
應收票據(增加)減少	46,754	(14,827)
應收帳款(增加)減少	107,264	(109,434)
應收帳款－關係人(增加)減少	(4,515)	(1,646)
其他應收款(增加)減少	5,812	(576)
其他應收款－關係人(增加)減少	36	(39)
存貨(增加)減少	12,030	28,361
預付款項(增加)減少	(26,545)	(1,342)
其他流動資產(增加)減少	(1,449)	(464)
其他金融資產(增加)減少	(7,954)	(29,209)
應付票據增加(減少)	(25,082)	(3,473)
應付帳款增加(減少)	(24,687)	(16,071)
應付帳款－關係人增加(減少)	(270)	48
其他應付款增加(減少)	(5,968)	(30,315)
其他應付款－關係人增加(減少)	(1,230)	2,119
其他流動負債增加(減少)	610	6,219
淨確定福利負債增加(減少)	(81,789)	(69,200)
收取之利息	12,105	11,831
收取之股利	235,917	269,322
支付之利息	(7,182)	(8,829)
退還(支付)之所得稅	(4,971)	(3,676)
營業活動之淨現金流入(流出)	291,393	57,123

續下頁

接上頁

投資活動之現金流量：		
取得透過其他綜合損益按公允價值衡量之金融資產	0	(181,716)
處分透過其他綜合損益按公允價值衡量之金融資產	0	87,607
對子公司之收購(扣除所取得之現金)	(9,890)	0
採用權益法之被投資公司減資退回股款	0	3,635
取得不動產、廠房及設備	(79,315)	(65,952)
處分不動產、廠房及設備	530,222	3,604
存出保證金減少	87	632
取得使用權資產	(1,418)	0
處分投資性不動產	16,887	0
其他非流動資產增加	(1,137)	0
其他非流動資產減少	0	1,744
投資活動之淨現金流入(流出)	455,436	(150,446)
籌資活動之現金流量：		
短期借款增加	0	42,912
短期借款減少	(259,533)	0
應付短期票券減少	(230,000)	0
償還長期借款	(3,971)	(4,644)
存入保證金增加	3,564	1,817
存入保證金減少	(4,909)	(1,241)
租賃本金償還	(3,312)	—
發放現金股利	(229,035)	(209,950)
取得子公司股權	0	(9,093)
籌資活動之淨現金流入(流出)	(727,196)	(180,199)
匯率變動對現金及約當現金之影響	(6,193)	11,645
本期現金及約當現金淨增加(減少)數	13,440	(261,877)
期初現金及約當現金餘額	636,813	898,690
期末現金及約當現金餘額	$650,253	$636,813
合併資產負債表帳列之現金及約當現金	$650,253	$636,813

(請參閱合併財務報告附註)

董事長：　　經理人：　　會計主管：

達新工業股份有限公司及其子公司

合 併 財 務 報 告 附 註

民國108年及107年1月1日至12月31日

（金額除特別註明者外，均以新台幣元為單位）

[一]公司沿革

本公司於47年依公司法及其他有關法令規定核准設立，主要經營業務包括各種塑膠雨衣、尼龍雨衣、工作服、衣櫥、尼龍夾克、PP瓦楞板、TC成衣、皮件、手提袋、卷宗夾、塑膠膜、袋及護貝機等之製造與買賣等。本公司於81年經金融監督管理委員會證券期貨局（原證券暨期貨管理委員會）核准上市。本公司及本公司之子公司（以下簡稱為本集團）之主要營運活動，請參閱附註[四]之3.(2)之說明。另本公司並無最終母公司。

[二]通過財務報告之日期及程序

本合併財務報告已於109年3月16日經董事會通過發佈。

[三]新發佈及修訂準則及解釋之應用

1. 已採用修正後之證券發行人財務報告編製準則及金融監督管理委員會（以下簡稱「金管會」)認可並發布生效之國際財務報導準則、國際會計準則、解釋及解釋公告(以下簡稱「IFRSs」)之影響：

除下列說明外，適用修正後之證券發行人財務報告編製準則及金管會認可並發布生效之IFRSs將不致造成本集團會計政策之重大變動：

IFRS 16「租賃」

IFRS16係規範租賃之會計處理，該準則取代IAS 17「租賃」及IFRIC4「決定一項安排是否包含租賃」等相關解釋。首次適用IFRS 16時，本集團係依IFRS 16之過渡規定處理，並選擇僅就 108年1月1日以後簽訂或修改之合約依 IFRS 16評估是否係屬（或包含）租賃，不重新評估先前已依 IAS 17及IFRIC 4辨認為租賃之合約；對於先前依 IAS 17及IFRIC 4已辨認為不包含租賃之合約則仍依先前之方式處理而不適用IFRS 16。相關會計政策請詳附註[四]。

<u>本集團為承租人之會計處理</u>

於適用IFRS16時，若本集團為承租人，除低價值標的資產之租賃及短期租賃按直線基礎認列費用外，其他租賃係於合併資產負債表上認列使用權資產及租賃負債，惟符合投資性不動產定義之使用權資產將列報為投資性不動產。合併綜合損益表係分別表達使用權資產之折舊費用及租賃負債按有效利息法所產生之利息費用。在合併現金流量表中，償付租賃負債之本金金額將表達為籌資活動，支付利息部分則係列為營業活動。

適用IFRS16前，分類為營業租賃之合約係按直線基礎認列費用，營業租賃現金流量於合併現金流量表係表達於營業活動；分類為融資租賃之合約係於合併資產負債表認列租賃資產及應付租賃款。

本集團選擇採用修正式追溯適用IFRS16，亦即不重編比較期資訊，而將首次適用之累積影響數認列於首次適用日。

本集團先前依IAS 17以營業租賃處理之協議，於 108年1月1日之租賃負債係以剩餘租賃給付按該日承租人之增額借款利率折現衡量，相關之使用權資產係按該日之租賃負債金額並調整先前已認列之預付或應付租賃給付金額衡量。

除下述權宜作法B.所述之虧損性租賃合約外，所認列之使用權資產均將適用IAS 36評估減損。於過渡至IFRS 16時，本集團亦應用下列權宜作法：

A.對具有合理類似特性之租賃組合使用單一折現率衡量租賃負債。

B.將107年底認列之虧損性租賃之任何負債準備金額，調整使用權資產，而不依IAS 36評估減損。

C.租賃期間於108年12月31日以前結束之租賃將依短期租賃處理。

D.不將原始直接成本計入108年1月1日之使用權資產衡量中。

E.使用後見之明，諸如於決定租賃期間時（若合約包含租賃延長或租賃終止之選擇權）。

本集團於 108年1月1日認列租賃負債所適用之增額借款利率區間為1%～5%，該租賃負債金額與 107年12月31日不可取消營業租賃之未來最低租賃給付總額之差異說明如下：

107年12月31日不可取消營業租賃之未來最低租賃給付總額	$17,319,298
減：適用豁免之短期租賃	(17,000)
減：適用豁免之低價值資產租賃	(18,800)
108年1月1日未折現總額	$17,283,498
按108年1月1日增額借款利率折現後之現值	$15,385,089
加：107年12月31日融資租賃應付租賃款（不含適用短期租賃及低價值資產租賃豁免之金額）	0
加（減）：因延長租賃選擇權及終止租賃選擇權處理不同產生之調整	7,338,751
加（減）：因指數或費率變動而影響租賃給付金額之調整	0
108年1月1日租賃負債餘額	$22,723,840

<u>本集團為出租人之會計處理</u>

於過渡時對出租人之租賃將不作任何調整，並自108年1月1日起始適用IFRS 16。

首次適用IFRS 16對108年1月1日各資產、負債及權益項目調整如下：

	108年1月1日 調整前 帳面金額	首次適用 之調整	108年1月1日 調整後 帳面金額
預付租賃款－流動	$2,240,629	($2,240,629)	0
預付租賃款－非流動	68,850,171	(68,850,171)	0
使用權資產	—	93,814,640	$93,814,640
資產影響	$71,090,800	$22,723,840	$93,814,640
租賃負債－流動	—	$3,033,125	$3,033,125
租賃負債－非流動	—	19,690,715	19,690,715
負債影響	—	$22,723,840	$22,723,840

2.尚未採用修正後之證券發行人財務報告編製準則及經金管會認可之新發布、修正後國際財務報導準則之影響：

下表彙列金管會認可之 109年適用之國際財務報導準則之新發布、修正及修訂之準則及解釋。

新發布／修正／修訂準則及解釋	IASB發布之生效日
IFRS 3之修正「業務之定義」	2020年1月1日(註A)
IAS 1及IAS 8 之修正「重大之定義」	2020年1月1日(註B)
IFRS 9、IAS 39及IFRS 7之修正「利率指標變革」	2020年1月1日(註C)

註A：2020年1月1日以後發生之收購適用此項修正。

註B：2020年1月1日以後開始之年度期間推延適用此項修正。

註C：2020年1月1日以後開始之年度期間適用此項修正。

本集團目前並無計畫於109年收購任何業務，故預期於109年首次適用上述IFRS 3之修正時，對本集團之財務報表並無影響，且經評估上述IAS 1及IAS 8之修正對本集團之財務報表亦無影響。另，本集團未從事避險交易，故上述IFRS 9、IAS 39及IFRS 7之修正對本集團之財務報表亦無影響。惟前述準則修正之預估影響情形可能因未來之營運環境或計畫改變而變更。

3.國際會計準則理事會已發布但尚未經金管會認可之國際財務報導準則之影響：

下表彙列國際會計準則理事會已發布但尚未納入金管會認可之國際財務報導準則之新發布、修正及修訂之準則及解釋：

新發布／修正／修訂準則及解釋	IASB發布之生效日(註)
IFRS 10及IAS 28 之修正「投資者與其關聯企業或合資間之資產出售或投入」	未定
IFRS 17「保險合約」	2021年1月1日
IAS 1之修正「將負債分類為流動或非流動」	2022年1月1日

註：除另註明外，上述新發布／修正／修訂準則或解釋係於各該日期以後開始之年度期間生效。

本集團現正持續評估上述準則及解釋對本集團財務狀況與經營結果之影響，相關影響待評估完成時予以揭露。

[四]重大會計政策之彙總說明

編製本合併財務報告所採用之主要會計政策說明如下。除另有說明外，此等政策在所有報導期間一致地適用。

1.遵循聲明

本合併財務報告係依據證券發行人財務報告編製準則與金管會認可之國際財務報導準則、國際會計準則、解釋及解釋公告(以下簡稱IFRSs)編製。

2.編製基礎

(1) 除下列重要項目外，本合併財務報告係按歷史成本編製：

A.按公允價值衡量之透過損益按公允價值衡量之金融資產及負債(包括衍生工具)。

B.按公允價值衡量之透過其他綜合損益按公允價值衡量之金融資產及負債。

C.按公允價值衡量之現金交割股份基礎給付協議之負債。

D.按退休基金資產減除確定福利義務現值之淨額認列之確定福利負債。

(2) 編製符合金管會認可之IFRSs 之財務報告需要使用一些重要會計估計，在應用本集團的會計政策過程中亦需要管理階層運用其判斷，涉及高度判斷或複雜性之項目，或涉及合併財務報告之重大假設及估計之項目，請詳附註[五]說明。

(3) 本集團於108年1月1日初次追溯適用IFRS 16，選擇不重編 107年之財務報告及附註，並將差額認列於108年1月1日之保留盈餘或其他權益。

3.合併基礎

(1) 合併財務報告編製原則

A.本集團將所有子公司納入合併財務報告編製之個體。子公司指受本集團控制之個體（包括結構型個體），當本集團暴露於來自對該個體之參與之變動報酬或對該等變動報酬享有權利，且透過對該個體之權力有能力影響該等報酬時，本集團即控制該個體。子公司自本集團取得控制之日起納入合併財務報告，於喪失控制之日起終止合併。

B.集團內公司間之交易、餘額及未實現損益業已銷除。子公司之會計政策已作必要之調整，與本集團採用之政策一致。

C.損益及其他綜合損益各組成部分歸屬於母公司業主及非控制權益；綜合損益總額亦歸屬於母公司業主及非控制權益，即使因而導致非控制權益發生虧損餘額。

D.對子公司持股之變動若未導致喪失控制（與非控制權益之交易），係作為權益交易處理，亦即視為與業主間進行之交易。非控制權益之調整金額與所支付或收取對價之公允價值間之差額係直接認列於權益。

E.當集團喪失對子公司之控制，對前子公司之剩餘投資係按公允價值重新衡量，並作為原始認列金融資產之公允價值或原始認列投資關聯企業或合資之成本，公允價值與帳面金額之差額認列為當期損益。對於先前認列於其他綜合損益與該子公司有關之所有金額，其會計處理與本集團若直接處分相關資產或負債之基礎相同，亦即如先前認列為其他綜合損益之利益或損失，於處分相關資產或負債時將被重分類為損益，則當喪失對子公司之控制時，將該利益或損失自權益重分類為損益。

(2) 列入合併財務報告之子公司如下：

投資公司名稱	子公司名稱	主要營業項目	持股或出資比例	
			108.12.31.	107.12.31.
達新工業(股)公司	日本達新商事株式會社（日本達新商事）	1.人造皮革其他合成樹脂及各種纖維製品之日本國內買賣業務。 2.提包、包裝袋、衣料品等用品、什貨之進出口業務。	100%	100%

投資公司名稱	子公司名稱	主要營業項目	持股或出資比例	
			108.12.31.	107.12.31.
達新工業(股)公司	美國TAHSIN INDUSTRIAL CORP.（T. H. USA）	銷售達新製品、成衣、雨衣、PVC製品等產品貿易	100%	100%
達新工業(股)公司	香港台合有限公司(台合公司)		100%	100%
達新工業(股)公司	大陸達福塑料工業有限公司(達福公司)	生產塑膠雨衣、卷宗夾、檔案夾及其他塑料製品和配套產品、塑料機械	91.26%	91.26%
達新工業(股)公司	越南達越責任有限公司(達越公司)	雨衣、成衣、皮件、衣櫥等加工製造	100%	100%
達新工業(股)公司	緬甸達新工業有限公司(達緬公司)	雨衣、成衣、皮件、衣櫥等加工製造	100%	100%
達新工業(股)公司	大陸達新塑膠工業(東莞)有限公司(達新東莞公司)	生產和銷售塑膠製品、裝訂機及過塑機(護貝機)	—（已於108年9月清算完結）	100%
達新工業(股)公司	達發投資股份有限公司(達發公司)	一般投資業	100%	100%
達發投資(股)公司	達發興業有限公司(達發興業公司)	停車場經營業、租賃業	100%	100%
達發投資(股)公司	達啟企業股份有限公司(達啟公司)	布疋、衣著、鞋、帽、傘、服飾批發及零售業等	100%	100%
越南達越責任有限公司(達越公司)	TAHHSIN PHU MY JOINT STOCK COMPANY(達新富美公司)	生產、加工各種供出口及內銷之成衣產品	65%	35%

合併子公司增減情形：

A. 大陸達新塑膠工業(東莞)有限公司已於108年9月清算完結並註銷公司登記。

B. 子公司越南達越責任有限公司於108年12月增加投資原採用權益法認評價之PHU MY KIM ANH GARMENT COMPANY LIMITED ;該公司108年12月並變更公司名稱為TAHHSIN PHU MY JOINT STOCK COMPANY(達新富美公司)故應於108年12月31日列入合併財務報告。

(3) 未列入合併財務報告之子公司：無。

(4) 子公司會計期間不同之調整及處理方式：無。

(5) 重大限制：

新台幣：仟元

地　　區/項　　目	108年12月31日	107年12月31日
中國：		
現金及銀行存款	$18,794	$22,431
其他金融資產－流動（原始到期日在三個月以上之定期存款）	38,745	31,304
越南：		
現金及銀行存款	12,155	22,767
定期存款	0	10,563
其他金融資產－流動（原始到期日在三個月以上之定期存款）	5,176	5,296
緬甸：		
現金及銀行存款	21,231	23,427
合　　計	$96,101	$115,788

上列現金及銀行存款等存在中國、越南及緬甸等國家，受當地外匯管制。此等外匯管制限制將資金匯出該國境外(透過正常股利則除外)。

(6) 子公司持有母公司發行證券之內容：請參閱附註[六]之22。

(7) 具重大非控制權益之子公司資訊：經評估本集團並無具重大非控制權益之子公司。

4.外幣換算

(1) 本集團內每一個體之財務報表所列之項目，均係以該個體營運所處主要經濟環境之貨幣（即功能性貨幣）衡量。本合併財務報表係以本公司之功能性貨幣「新台幣」作為表達貨幣列報。

(2) 編製各合併個體之個體財務報表時，以該個體功能性貨幣以外之貨幣（外幣）交易者，係以交易日匯率換算認列。於報導期間結束日，外幣貨幣性項目以該日即期匯率重新換算，兌換差額於發生當期認列為損益。以公允價值衡量之外幣非貨幣性項目係以決定公允價值當日之匯率換算，所產生之兌換差額列為當年度損益，惟屬公允價值變動認列於其他綜合損益者，其產生之兌換差額列於其他綜合損益。以歷史成本衡量之外幣非貨幣性項目係以交易日之匯率換算，不再重新換算。

(3) 為編製合併財務報表，國外營運機構之資產及負債係以報導期間結束日之即期匯率換算為新台幣；收益及費損項目係以當期平均匯率換算，所產生之兌換差額認列為其他綜合損益，並累計於權益項下之國外營運機構財務報表換算之兌換差額（並適當地分配予非控制權益）。

5.資產負債區分流動及非流動之分類標準

(1) 資產符合下列條件之一者，分類為流動資產：

A.預期將於正常營業週期中實現該資產，或意圖將其出售或消耗者。

B.主要為交易目的而持有者。

C.預期於資產負債表日後十二個月內將實現者。

D.現金或約當現金，但於資產負債表日後逾十二個月用以交換、清償負債或受到其他限制者除外。

本集團將所有不符合上述條件之資產分類為非流動。

(2) 負債符合下列條件之一者，分類為流動負債：

A.預期將於正常營業週期中清償者。

B.主要為交易目的而持有者。

C.須於資產負債表日後十二個月內清償者。

D.不能無條件將清償期限延期至資產負債表日後至少十二個月者。負債之條款，可能依交易對方之選擇，以發行權益工具而導致清償者，不影響其分類。

本集團將所有不符合上述條件之負債分類為非流動。

6.現金及約當現金

現金及約當現金包括庫存現金、銀行存款及隨時可轉換成定額現金且價值風險變動甚小之短期並具高度流動性之投資（包括原始到期日在三個月內之定期存款）。

7.金融工具

金融資產與金融負債應於本集團成為該金融工具合約條款之一方時認列。

金融資產與金融負債原始認列時，係依公允價值衡量。原始認列時，直接可歸屬於金融資產與金融負債(除分類為透過損益按公允價值衡量之金融資產與金融負債外)取得或發行之交易成本，應從該金融資產與金融負債公允價值加計或減除。直接可歸屬於透過損益按公允價值衡量之金融資產與金融負債之交易成本，則立即認列為損益。

(1) 金融資產

A.衡量種類

金融資產之慣例交易係採交易日會計認列。

本集團所持有之金融資產種類為透過損益按公允價值衡量之金融資產、按攤銷後成本衡量之金融資產、透過其他綜合損益按公允價值衡量之債務工具投資與透過其他綜合損益按公允價值衡量之權益工具投資。

(A) 透過損益按公允價值衡量之金融資產

透過損益按公允價值衡量之金融資產包括強制透過損益按公允價值衡量及指定為透過損益按公允價值衡量之金融資產。強制透過損益按公允價值衡量之金融資產包括本集團未指定透過其他綜合損益按公允價值衡量之權益工具投資，及不符合分類為按攤銷後成本衡量或透過其他綜合損益按公允價值衡量之債務工具投資。

本集團於金融資產符合下列條件之一時，於原始認列時將其指定為透過損益按公允價值衡量；

a.係混合（結合）合約；或

b.可消除或重大減少衡量或認列不一致；或

c.係依書面之之風險管理或投資策略，以公允價值基礎管理並評估其績效之投資。

透過損益按公允價值衡量之金融資產係按公允價值衡量，其再衡量產生之利益或損失(包含該金融資產所產生之任何股利或利息)係認列於損益。公允價值之決定方式請參閱附註[十二]。

(B) 按攤銷後成本衡量之金融資產

本集團投資金融資產若同時符合下列兩條件，則分類為按攤銷後成本衡量之金融資產：

a. 係於某經營模式下持有，該模式之目的係持有金融資產以收取合約現金流量；及

b. 合約條款產生特定日期之現金流量，該等現金流量完全為支付本金及流通在外本金金額之利息。

按攤銷後成本衡量之金融資產於原始認列後，係以有效利息法決定之總帳面金額減除任何減損損失之攤銷後成本衡量，任何外幣兌換損益則認列於損益。除下列兩種情況外，利息收入係以有效利率乘以金融資產總帳面金額計算：

a. 購入或創始之信用減損金融資產，利息收入係以信用調整後有效利率乘以金融資產攤銷後成本計算。

b. 非屬購入或創始之信用減損，但後續變成信用減損之金融資產，利息收入係以有效利率乘以金融資產攤銷後成本計算。

(C) 透過其他綜合損益按公允價值衡量之債務工具投資

本集團投資債務工具若同時符合下列兩條件，則分類為透過其他綜合損益按公允價值衡量之金融資產：

a. 係於某經營模式下持有，該模式之目的係藉由收取合約現金流量及出售金融資產達成；及

b. 合約條款產生特定日期之現金流量，該等現金流量完全為支付本金及流通在外本金金額之利息。

透過其他綜合損益按公允價值衡量之債務工具投資係按公允價值衡量，帳面金額之變動中屬以有效利息法計算之利息收入、外幣兌換損益與減損損失或迴轉利益係認列於損益，其餘變動係認列於其他綜合損益，於投資處分時重分類為損益。

(D) 透過其他綜合損益按公允價值衡量之金融資產

本集團於原始認列時，可作一不可撤銷之選擇，將非持有供交易且非企業合併收購者所認列或有對價之權益工具投資，指定透過其他綜合損益按公允價值衡量。

透過其他綜合損益按公允價值衡量之權益工具投資係按公允價值衡量，後續公允價值變動列報於其他綜合損益，並累計於其他權益中。於投資處分時，累積損益直接移轉至保留盈餘，並不重分類為損益。

透過其他綜合損益按公允價值衡量之權益工具投資之股利於本集團收款之權利確立時認列於損益中，除非該股利明顯代表部分投資成本之回收。

B. 金融資產減損

(A) 本集團於每一資產負債表日按預期信用損失評估按攤銷後成本衡量之金融資產（含應收帳款）、透過其他綜合損益按公允價值衡量之債務工具投資、應收營業租賃款及合約資產之減損損失。

(B) 應收帳款、合約資產及應收營業租賃款均按存續期間預期信用損失認列備抵損失。其他金融資產係先評估自原始認列後信用風險是否顯著增加，若未顯著增加，則按12個月預期信用損失認列備抵損失，若已顯著增加，則按存續期間預期信用損失認列備抵損失。

(C) 預期信用損失係以發生違約之風險作為權重之加權平均信用損失。12個月預期信用損失係代表金融工具於報導日後12個月內可能違約事項所產生之

預期信用損失，存續期間預期信用損失則代表金融工具於預期存續期間所有可能違約事項產生之預期信用損失。

(D) 所有金融資產之減損損失係藉由備抵帳戶調降其帳面金額，惟透過其他綜合損益按公允價值衡量之債務工具投資之備抵損失係認列於其他綜合損益，並不減少其帳面金額。

C. 金融資產之除列

本集團於符合下列情況之一時，將除列金融資產：

(A) 來自金融資產現金流量之合約之權利失效。

(B) 移轉收取金融資產現金流量之合約權利，且業已移轉金融資產所有權之幾乎所有風險及報酬。

(C) 既未移轉亦未保留金融資產所有權之幾乎所有風險及報酬，惟未保留對金融資產之控制。

按攤銷後成本衡量之金融資產整體除列時，其帳面金額與所收取對價間之差額係認列於損益。透過其他綜合損益按公允價值衡量之債務工具投資整體除列時，其帳面金額與所收取對價加計已認列於其他綜合損益之任何累計利益或損失之總和間之差額係認列於損益。透過其他綜合損益按公允價值衡量之權益工具投資整體除列時，累積損益直接移轉至保留盈餘，並不重分類為損益。

(2) 權益工具

本集團發行之債務及權益工具係依據合約協議之實質與金融負債及權益工具之定義分類為金融負債或權益。

權益工具係指表彰某一企業於資產減除其所有負債後剩餘權益之任何合約。本集團發行之權益工具係以取得之價款扣除直接發行成本後之金額認列。

(3) 金融負債

A. 後續衡量

除下列情況外，所有金融負債係以有效利息法按攤銷後成本衡量：

(A) 透過損益按公允價值衡量之金融負債係指持有供交易之金融負債或原始認列時被指定為透過損益按公允價值衡量之金融負債。分類為持有供交易之金融負債係於發生時之主要目的為短期內再買回，及除財務保證合約或被指定且有效避險工具外之衍生工具。本集團於金融負債符合下列條件之一時，於原始認列將其指定為透過損益按公允價值衡量:

a. 係混合（結合）合約；或

b. 可消除或重大減少衡量或認列不一致；或

c. 係依書面之之風險管理或投資策略，以公允價值基礎管理並評估其績效之工具。

(B) 透過損益按公允價值衡量之金融負債，於原始認列時按公允價值衡量，相關交易成本則認列為當期損益。續後按公允價值衡量，其公允價值之變動認列於當期損益。

(C) 指定為透過損益按公允價值衡量之金融負債，因信用風險變動所產生之公允價值變動金額係認列於其他綜合損益，後續不予重分類至損益，該負債剩餘之公允價值變動金額則列報於損益。惟若上述會計處理引發或加劇會計配比不當，則該負債之利益或損失全數列報於損益。

B. 金融負債之除列

本集團僅於義務解除、取消或失效時，始將金融負債除列。除列金融負債時，其帳面金額與所支付或應支付對價總額（包含任何所移轉之非現金資產或承擔之負債）之差額認列為損益。

8. 存貨

存貨按成本與淨變現價值孰低者為衡量基礎，採永續盤存制，成本依加權平均法決定。製成品及在製品之成本包括原料、直接人工、其他直接成本及生產相關之製造費用（按正常產能分攤），惟不包括借款成本。比較成本與淨變現價值孰低時，採逐項比較法，淨變現價值係指在正常營業過程中之估計售價減除至完工尚須投入估計成本及相關變動銷售費用後之餘額。

9. 待出售非流動資產（或處分群組）

當非流動資產（或處分群組）之帳面金額主要係透過出售交易而非繼續使用來回收，且高度很有可能出售時，分類為待出售資產，以其帳面價值與公允價值減出售成本孰低者衡量。

10. 採用權益法之投資—關聯企業

(1) 關聯企業指所有本集團對其有重大影響而無控制之個體，一般係直接或間接持有其 20%以上表決權之股份。本集團對關聯企業之投資採用權益法處理，取得時依成本認列。

(2) 本集團對關聯企業取得後之損益份額認列為當期損益，對其取得後之其他綜合損益份額則認列為其他綜合損益。如本集團對任一關聯企業之損失份額等於或超過其在該關聯企業之權益（包括任何其他無擔保之應收款），本集團不認列進一步之損失，除非本集團對該關聯企業發生法定義務、推定義務或已代其支付款項。

(3) 本集團與關聯企業間交易所產生之未實現損益業已依其對關聯企業之權益比例銷除；除非證據顯示該交易所轉讓之資產已減損，否則未實現損失亦予以消除。關聯企業之會計政策已作必要之調整，與本集團採用之政策一致。

(4) 關聯企業增發新股時，若本集團未按比例認購或取得，致使投資比例發生變動但仍對其有重大影響，該股權淨值變動之增減數係調整「資本公積」及「採用權益法之投資」。若致使投資比例下降者，除上述調整外，與該所有權權益之減少有關而先前已認列於其他綜合損益之利益或損失，且該利益或損失於處分相關資產或負債時須被重分類至損益者，依減少比例重分類至損益。

(5) 當集團喪失對關聯企業之重大影響，對原關聯企業之剩餘投資係按公允價值重新衡量，公允價值與帳面金額之差額認列為當期損益。

(6) 當集團處分關聯企業時，如喪失對該關聯企業之重大影響，對於先前認列於其他綜合損益與該關聯企業有關之所有金額，其會計處理與本集團若直接處分相關資產或負債之基礎相同，亦即如先前認列為其他綜合損益之利益或損失，於處分相關資產或負債時將被重分類為損益，則當喪失對關聯企業之重大影響時，將該利益或損失自權益重分類為損益。如仍對該關聯企業有重大影響，僅按比例將先前在其他綜合損益中認列之金額依上述方式轉出。

(7) 當集團處分關聯企業時，如喪失對該關聯企業之重大影響，將與該關聯企業有關之資本公積轉列損益；如仍對該關聯企業有重大影響，則按處分比例轉列損益。

11.不動產、廠房及設備

(1) 不動產、廠房及設備係以取得成本為入帳基礎，並將購建期間之有關利息資本化。

(2) 後續成本只有在與該項目有關之未來經濟效益很有可能流入本集團，且該項目之成本能可靠衡量時，才包括在資產之帳面金額或認列為一項單獨資產。被重置部分之帳面金額應除列。所有其他維修費用於發生時認列為當期損益。

(3) 土地不提列折舊。其他不動產、廠房及設備採成本模式，按估計耐用年限以直線法計提折舊。本集團於每一財務年度結束日對各項資產之殘值、耐用年限及折舊方法進行檢視，若殘值及耐用年限之預期值與先前之估計不同時，或資產所含之未來經濟效益之預期消耗型態已有重大變動，則自變動發生日起依國際會計準則第 8號「會計政策、會計估計變動及錯誤」之會計估計變動規定處理。各項資產之耐用年限如下:

房屋及建築	5年～55年
機 器 設 備	5年～18年
運 輸 設 備	5年～12年
雜 項 設 備	5年～20年

(4) 於處分或預期無法由使用或處分產生未來經濟效益時，將不動產、廠房及設備除列。除列不動產、廠房及設備所產生之利益或損失金額，係淨處分價款與該資產帳面金額間差額，並且認列於當期損益。

12.租賃

108年

本集團係於合約成立日評估合約是否係屬（或包含）租賃。對於合約包含一項租賃組成部分以及一項或多項之額外租賃或非租賃組成部分者，本集團以每一租賃組成部分之相對單獨價格及非租賃組成部分之彙總單獨價格為基礎，將合約中之對價分攤至該租賃組成部分。

(1) 本集團為承租人

除低價值標的資產之租賃及短期租賃按直線基礎認列費用外，本集團對其他租賃皆於租賃開始日認列使用權資產及租賃負債。

使用權資產

使用權資產原始按成本（包含租賃負債之原始衡量金額、租賃開始日前支付之租賃給付減除收取之租賃誘因、原始直接成本及復原標的資產之估計成本）衡量，後續按成本減除累計折舊及累計減損損失後之金額衡量，並調整租賃負債之再衡量數。

除符合投資性不動產定義之使用權資產，使用權資產係以單行項目列報於合併資產負債表。

使用權資產採直線基礎自租賃開始日起至耐用年限屆滿時或租賃期間屆滿時兩者之較早者提列折舊，惟若租賃期間屆滿時將取得標的資產所有權，或若使用權資產之成本反映購買選擇權之行使，則自租賃開始日起至標的資產耐用年限屆滿時提列折舊。

租賃負債

租賃負債原始按租賃給付（包含固定給付、實質固定給付、取決於指數或費率之變動租賃給付、殘值保證下承租人預期支付之金額、合理確信將行使之購買選擇權之行使價格，及租賃期間反映承租人將行使租賃終止之選擇權之終止罰款，減除收取之租賃誘因之現值衡量。若租賃隱含利率容易確定，租賃給付使用該利率折現。若該利率並非容易確定，則使用承租人增額借款利率。

後續，租賃負債採有效利息法按攤銷後成本基礎衡量，且利息費用係於租賃期間分攤。若租賃期間、標的資產購買選擇權之評估、殘值保證下預期支付之金額或用於決定租賃給付之指數或費率變動導致未來租賃給付有變動，本集團再衡量租賃負債，並相對調整使用權資產，惟若使用權資產之帳面金額已減至零，則剩餘之再衡量金額認列於損益中。租賃負債係以單行項目列報於合併資產負債表。

租賃協議中非取決於指數或費率之變動租賃給付係於發生當期認列為費用。

(2) 本集團為出租人

租賃如移轉附屬於標的資產所有權之幾乎所有風險與報酬，則分類為融資租賃；反之，則分類為營業租賃。

當一項租賃包含土地及建築物要素時，本集團分別評估各要素之分類係融資租賃或營業租賃，並將租賃給付（包括任何一次性之前端給付）按合約成立日土地及建築物租賃權利之公允價值相對比例分攤予土地及建築物。若租賃給付無法可靠地分攤至此兩項要素，則整個租賃係分類為融資租賃，惟若此兩項要素均明顯符合營業租賃標準，則整體租賃分類為營業租賃。

本集團於轉租使用權資產時，係以使用權資產（而非標的資產）判斷轉租之分類。惟若主租賃係本集團適用認列豁免之短期租賃時，該轉租分類為營業租賃。

融資租賃下，租賃給付包含固定給付、實質固定給付、取決於指數或費率之變動租賃給付、保證殘值、合理確信將行使之購買選擇權之行使價格，及已反映於租賃期間之租賃終止罰款，減除應支付之租賃誘因。租賃投資淨額係按應收租賃給付及未保證殘值兩者之現值總和，加計原始直接成本並，表達為應收融資租賃款。本集團採有系統且合之基礎將融資收益分攤於租賃期間，以反映本集團未到期之租賃投資淨額於各期間可獲得之固定報酬率。

營業租賃下，減除租賃誘因後之租賃給付係按直線基礎認列租賃收益。因取得營業租賃所發生之原始直接成本係加計至標的資產之帳面金額，按直線基礎於租賃期間認列為費用。

租賃協議中非取決於指數或費率之變動租賃給付係於發生當期認列為收益。

107年

(1) 本集團為承租人

A. 依據租賃契約之條件，當租賃所有權之幾乎所有風險與報酬由本集團承擔時，分類為融資租賃。

a. 於租賃開始時，按租賃資產之公允價值及最低租金給付現值兩者孰低者認列為資產及負債。

b. 後續最低租賃給付分配予財務成本及降低尚未支付之負債，財務成本於租賃期間逐期分攤，以使按負債餘額計算之期間利率固定。

c. 融資租賃下取得之不動產、廠房及設備，按資產之耐用年限提列折舊。若無法合理確定租賃期間屆滿時本集團將取得所有權，按該資產之耐用年限與租賃期間兩者孰短者提列折舊。

B. 營業租賃係指融資租賃以外之租賃。於營業租賃下所為之給付（扣除自出租人收取之任何誘因）於租賃期間內按直線法攤銷認列為當期損益。

(2) 本集團為出租人

A. 依據租賃契約之條件，當租賃所有權之幾乎所有風險與報酬由承租人承擔時，分類為融資租賃。

a. 於租賃開始時，按租賃投資淨額(包含原始直接成本)認列為「應收租賃款」，應收租賃款總額與現值間之差額認列為「融資租賃之未賺得融資收益」。

b. 後續採有系統及合理之基礎將融資收益分攤於租賃期間，以反映出租人持有租賃投資淨額之固定報酬。

c. 與期間相關之租賃給付(不包括服務成本)沖減租賃投資總額，以減少本金及未賺得融資收益。

B. 營業租賃係指融資租賃以外之租賃。租賃收益(扣除給予承租人之任何誘因)於租賃期間內按直線法攤銷認列為當期損益。

13. 投資性不動產

投資性不動產係為賺取租金或資本增值或兩者兼具而持有之不動產（包括因該等目的而處於建造過程中之不動產）。投資性不動產亦包括目前尚未決定未來用途所持有之土地。

投資性不動產原始以成本(包括交易成本)衡量，後續以成本減除累計折舊及累計減損損失後之金額衡量。本集團採直線基礎提列折舊。

建造中之投資性不動產係以成本減除累計減損損失後之金額認列，成本包括專業服務費用，及符合資本化條件之借款成本。該等資產於達預期使用狀態時開始提列折舊。除列投資性不動產所產生之利益或損失金額，係淨處分價款與該資產帳面金額間之差額，並且認列於當年度損益。

14. 非金融資產減損

本集團於資產負債表日針對有減損跡象之資產，估計其可回收金額，當可回收金額低於其帳面價值時，則認列減損損失。可回收金額係指一項資產之公允價值減出售成本或其使用價值，兩者較高者。當以前年度認列資產減損之情況不存在時，則在以前年度提列損失金額之範圍內予以迴轉。

15. 負債準備

負債準備係因過去事件而負有現時法定或推定義務，很有可能需要流出具經濟效益之資源以清償該義務，且該義務之金額能可靠估計時認列。負債準備之衡量係以資產負債表日清償該義務所需支出之最佳估計現值衡量，折現率採用反映目前市場對貨幣時間價值及負債特定風險之評估之稅前折現率，折現之攤銷認列為利息費用。未來營運損失不得認列負債準備。

16. 員工福利

(1) 短期員工福利

短期員工福利係以預期支付之非折現金額衡量，並於相關服務提供時認列為費用。

(2) 退休金

A. 確定提撥計畫

對於確定提撥計畫，係依權責發生基礎將應提撥之退休基金數額認列為當期之退休金成本。預付提撥金於可退還現金或減少未來給付之範圍內認列為資產。

B. 確定福利計劃

a. 確定福利計畫下之淨義務係以員工當期或過去服務所賺得之未來福利金額折現計算，並以資產負債表日之確定福利義務現值減除計畫資產之公允價值列示。確定福利淨義務每年由精算師採用預計單位福利法計算，折現率則參考資產負債表日與確定福利計畫之貨幣及期間一致之高品質公司債之市場殖利率決定；在此類債券無深度市場之國家，係使用政府公債（於資產負債表日)之市場殖利率。

b. 確定福利計畫產生之再衡量數於發生當期認列於其他綜合損益，並表達於保留盈餘。

c. 前期服務成本之相關費用立即認列為損益。

C. 員工酬勞及董監酬勞

員工酬勞及董監事酬勞係於具法定或推定義務且金額可合理估計時，認列為費用及負債。嗣後決議實際配發金額與估列金額有差異時，則按會計估計變動處理。

D. 離職福利

離職福利係於正常退休日前終止對員工之聘僱或當員工決定接受公司之福利邀約以換取聘僱之終止而提供之福利。本集團係於不再能撤銷離職福利之要約或於認列相關重組成本之孰早時認列費用。不預期在資產負債表日後12個月全部清償之福利應予以折現。

17. 股本及庫藏股票

(1) 股本

普通股分類為權益。

直接歸屬於發行新股或認股權之增額成本於權益中列為價款減項。

(2) 庫藏股票

本集團收回已發行之股票依買回時所支付之對價（包括可直接歸屬成本）認列為「庫藏股票」，作為權益之減項。處分庫藏股票之處分價格高於帳面價值，其差額列為資本公積－庫藏股票交易；處分價格低於帳面價值，其差額則沖抵同種類庫藏股票之交易所產生之資產公積，如有不足，則借記保留盈餘。庫藏股票之帳面價值採加權平均並依收回原因分別計算。

庫藏股票註銷時，按股權比例借記資本公積－股票發行溢價與股本，其帳面價值如高於面值與股票發行溢價之合計數時，其差額則沖抵同種類庫藏股票之交易所產生之資本公積，如有不足，則沖抵保留盈餘；其帳面價值低於面值與股票發行溢價之合計數者，則貸記同種類庫藏股票交易所產生之資本公積。

18. 所得稅

(1) 所得稅費用包含當期及遞延所得稅。除與列入其他綜合損益或直接列入權益之項目有關之所得稅分別列入其他綜合損益或直接列入權益外，所得稅係認列於損益。

(2) 當期所得稅根據本集團營運及產生應課稅所得之所在國家，採用在資產負債表日已立法或已實質性立法之稅率計算。管理階層就適用所得稅相關法規定期評估所得稅申報之狀況，並在適用情況下根據預期須向稅捐機關支付之稅款估列所得稅負債。依我國所得稅法規定計算之未分配盈餘加徵所得稅，俟盈餘產生年度之次年度於股東會通過盈餘分派案後，始就實際盈餘之分派情形認列所得稅費用。

(3) 遞延所得稅採用資產負債表法，按資產及負債之課稅基礎與其於合併資產負債表之帳面金額所產生之暫時性差異認列。源自於原始認列之商譽所產生之遞延所得稅負債則不予認列，若遞延所得稅源自於交易（不包括企業合併）中對資產或負債之原始認列，且在交易當時未影響會計利潤或課稅所得（課稅損失），則不予認列。若投資子公司產生之暫時性差異，本集團可以控制暫時性差異迴轉之時點，且暫時性差異很有可能於可預見之未來不會迴轉者則不予認列。遞延所得稅採用在資產負債表日已立法或已實質性立法，並於有關之遞延所得稅資產實現或遞延所得稅負債清償時預期適用之稅率(及稅法)為準。

(4) 遞延所得稅資產於暫時性差異、未使用之課稅損失及未使用所得稅抵減很有可能有未來課稅所得可供使用之範圍內認列，並於每一資產負債表日重評估未認列及已認列之遞延所得稅資產。

(5) 當有法定執行權將所認列之當期所得稅資產及負債金額互抵且有意圖以淨額基礎清償或同時實現資產及清償負債時，始將當期所得稅資產及當期所得稅負債互抵；當有法定執行權將當期所得稅資產及當期所得稅負債互抵，且遞延所得稅資產及負債由同一稅捐機關課徵所得稅之同一納稅主體、或不同納稅主體產生但各主體意圖以淨額基礎清償或同時實現資產及清償負債時，始將遞延所得稅資產及負債互抵。

(6) 因購置設備或技術、研究發展支出、人才培訓支出及股權投資等所產生之租稅優惠採用所得稅抵減會計。

19. 收入認列

本集團來自客戶合約之收入認列原則，係以下列步驟認列收入：

(1) 辨認客戶合約；

(2) 辨認合約中之履約義務；

(3) 決定交易價格；

(4) 將交易價格分攤至合約中之履約義務；及

(5) 於滿足履約義務時認列收入。

A. 商品銷貨收入

本集團係於對產品之控制移轉予客戶時認列收入。該產品之控制移轉係指產品已交付給客戶，且已無會影響客戶接受該產品之未履行義務。交付係客戶已依據交易條件接受產品，其陳舊過時及損失風險已移轉予客戶，且本集團有客觀證據認為已滿足所有驗收條件之時點。

本集團係於交付商品時認列應收帳款，因本集團在該時點具無條件收取對價之權利。

去料加工時，加工產品所有權之控制並未移轉，是以去料時不認列收入。

B. 勞務收入

本集團提供之勞務主要係客戶委託代工服務，並於所承諾的勞務移轉予客戶之時點（即客戶取得對資產的控制時）且無後續義務時認列收入。

20.借款成本

直接可歸屬於取得、建造或生產符合要件之資產之借款成本，係作為該資產成本之一部分，直到該資產達到預定使用或出售狀態之幾乎所有必要活動已完成為止。

特定借款如於符合要件之資本支出發生前進行暫時投資而賺取之投資收入，係自符合資本化條件之借款成本中減除。

除上述外，所有其他借款成本係於發生當期認列為損益。

[五]重大會計判斷、估計及假設不確性之主要來源

本集團編製本合併財務報告時, 所作會計政策採用之重要判斷、重要會計估計及假設如下：

1.會計政策採用之重要判斷

(1) 金融資產分類之經營模式判斷

本集團依據反映金融資產群組為達成特定經營目的而共同管理之層級，評估金融資產所屬經營模式。此評估需考量所有攸關證據，包括資產績效衡量方式、影響績效之風險及相關經理人之薪酬決定方式，且需運用判斷。本集團持續評估其經營模式判斷是否適當，並為此監控於到期日前除列之按攤銷後成本衡量之金融資產及透過其他綜合損益按公允價值衡量之債務工具投資，瞭解其處分原因以評估該處分是否經營模式之目標一致。若發現經營模式已有變更，本集團推延調整後續取得金融資產之分類。

(2) 投資性不動產

本集團持有之部分不動產之目的係為賺取租金或資本增值，其他部份係供自用。當各部份不可單獨出售，則僅在供自用所持有之部分占個別不動產 20%以下時，始將該不動產分類為投資性不動產項下。

(3) 收入認列

本集團依IFRS 15 判斷於移轉特定商品或勞務予客戶前是否已取得或未取得該等商品或勞務之控制，而將為該交易中之主理人或代理人，若判斷為交易之代理人時，則認列交易淨額為收入。

若有下列情況之一，本集團為主理人：

A.商品或其他資產移轉予客戶前，本集團先自另一方取得該商品或資產之控制；或

B.本集團控制由另一方提供勞務之權利，以具有主導該方代本集團提供勞務予客戶之能力；或

C.本集團向另一方取得商品或勞務之控制，用以與其他商品或勞務結合，以提供特定之商品或勞務予客戶。

用以協助判斷本集團於移轉特定商品或勞務予客戶前是否控制該商品或勞務之指標包含（但不限於）：

A.本集團對完成提供特定商品或勞務之承諾負有主要責任。

B.本集團於特定商品或勞務移轉予客戶之前後承擔存貨風險。

C.本集團具有訂定價格之裁量權。

(4) 租賃期間（適用於108年）

於決定租賃期間時，本集團考量產生經濟誘因以行使（或不行使）選擇權之所有攸關事實及情況，包括自開始日至選擇權行使日間所有事實及情況預期變動。所考量之因素包括選擇權所涵蓋期間之合約條款及條件、於合約期間進行（或預期進行）之重大租賃權益改良，以及標的資產對本集團營運之重要性等。於本集團控制範圍內發生重大事項或情況重大改變時，重評估租賃期間。

2. 重要會計估計及假設

(1) 金融資產之估計減損

應收帳款之估計減損係基於本集團對於違約率及預期損失率之假設。本集團考量歷史經驗、現時市場情況及前瞻性資訊，以作成假設並選擇減損評估之輸入值。若未來實際現金流量少於預期，可能會產生重大減損損失。

(2) 公允價值衡量及評價流程

當採公允價值衡量之資產及負債於活絡市場無市場報價時，本集團依相關法令或依判斷決定是否委外估價並決定適當之公允價值評價技術。若估計公允價值時無法取得第 1等級輸入值，本集團係參考對被投資者財務狀況與營運結果之分析、最近交易價格、相同權益工具於非活絡市場之報價、類似工具於活絡市場之報價及可比公司評價乘數等資訊決定輸入值，若未來輸入值實際之變動與預期不同，可能會產生公允價值變動。本集團定期依市場情況更新各項輸入值，以監控公允價值衡量是否適當。公允價值評價技術及輸入值之說明，請詳附註[十二]之 3之說明。

(3) 有形資產及無形資產減損評估

資產減損評估過程中，本集團需依賴主觀判斷並依據資產使用模式及產業特性，決定特定資產群組之獨立現金流量、資產耐用年數及未來可能產生之收益與費損，任何由於經濟狀況之變遷或集團策略所帶來的估計改變均可能在未來造成重大減損。

(4) 採用權益法之投資減損評估

當有減損跡象顯示某項採權益法之投資可能已經減損致帳面金額無法被回收，本集團隨即評估該項投資之減損。本集團係依據享有被投資公司預期未來現金流量之折現值或預期可收到現金股利及處分投資所產生未來現金流量之折現值，評估可回收金額，並分析其相關假設之合理性。

(5) 遞延所得稅資產之可實現性

遞延所得稅資產係於未來很有可能有足夠之課稅所得供可減除暫時性差異使用時方予以認列。評估遞延所得稅資產之可實現性時，必須涉及管理階層之重大會計判斷及估計，包含預期未來銷貨收入成長及利潤率、免稅期間、可使用之所得稅抵減、稅務規劃等假設。任何關於全球經濟環境、產業環境的變遷及法令的改變，均可能引起遞延所得稅資產之重大調整。

(6) 存貨之評價

由於存貨須以成本與淨變現價值孰低者計價，故本集團必須運用判斷及估計決定資產負債表日存貨之淨變現價值。

本集團評估資產負債表日存貨因正常損耗、過時陳舊或無市場銷售價值之金額，並將存貨成本沖減至淨變現價值。

(7) 淨確定福利負債之計算

計算確定福利義務之現值時，本集團必須運用判斷及估計以決定資產負債表日之相關精算假設，包含折現率及未來薪資成長率等。任何精算假設之變動，均可能會重大影響本集團確定福利義務之金額。

(8) 承租人之增額借款利率

於決定租賃給付折現所使用之承租人增額借款利率時，係以同一幣別及攸關期間之無風險利率作為參考利率，並將所估計之承租人信用風險貼水及租賃特定調整（例如資產特定及附有擔保等因素）納入考量。

[六]重要會計項目之說明

1.現金及約當現金

項　　目	108年12月31日	107年12月31日
現金及銀行存款	$259,282,184	$235,199,603
定期存款	241,071,000	263,396,307
約當現金(三個月內到期之短期票券)	149,900,000	138,217,500
合　　計	$650,253,184	$636,813,410

本集團質押及原始到期日在三個月以上定期存款轉列其他流動資產－其他項下，明細如下：

項　　目	108年12月31日	107年12月31日
質押之定期存款	$6,497,520	$6,549,204
定期存款	78,960,658	70,954,696
(原始到期日在三個月以上)		
合　　計	$85,458,178	$77,503,900

2.透過損益按公允價值衡量之金融資產及金融負債

項　　目	108年12月31日	107年12月31日
金融資產—流動		
強制透過損益按公允價值衡量		
衍生工具(未指定避險)		
遠期外匯合約	$10,628	0
金融負債—流動		
強制透過損益按公允價值衡量		
衍生工具(未指定避險)		
遠期外匯合約	0	$783,721

(1) 本集團於資產負債表日未適用避險會計且尚未到期之遠期外匯合約如下：

108年12月31日	幣別	到期期間	合約金額(仟元)
預購遠期外匯	美元╲日圓	109.2	USD50／JPY5,420

107年12月31日	幣別	到期期間	合約金額(仟元)
預購遠期外匯	美元╲日圓	108.1-108.7	USD3,000／JPY334,182

本集團從事遠期外匯交易之目的，主要係為規避外幣資產及負債因匯率波動產生之風險。

(2) 本集團未有將透過損益按公允價值衡量之金融資產提供質押之情形。

(3) 相關信用風險管理及評估方式請詳附註[十二]。

3.透過其他綜合損益按公允價值衡量之金融資產

項　　目	108年12月31日	107年12月31日
權益工具—流動		
國內上市公司股票	$976,173,982	$976,173,982
評價調整	1,397,106,018	1,485,126,018
合計	$2,373,280,000	$2,461,300,000
權益工具—非流動		
國內未上市櫃股票	$143,598,638	$143,598,638
評價調整	521,083,862	438,013,862
合計	$664,682,500	$581,612,500

(1) 本集團選擇將爲穩定收取股利之國內上市公司股票投資分類為透過其他綜合損益按公允價值衡量之金融資產，該等投資於108年及107年12月31日之公允價值分別為2,373,280仟元及2,461,300仟元。

(2) 本集團依中長期策略目的投資國內未上市櫃股票，並預期透過長期投資獲利。本集團管理階層認為若將該等投資之短期公允價值波動列入損益，與前述長期投資規劃並不一致，因此選擇指定該等投資為透過其他綜合損益按公允價值衡量。

(3) 本集團於 107年度調整投資部位以分散風險，權益工具除列日公允價值68,256仟元，已實現損益45,284仟元則轉入保留盈餘。

(4) 本集團未有將透過其他綜合損益按公允價值衡量之金融資產提供質押之情形。

(5) 相關信用風險管理及評估方式請詳附註[十二]。

4.應收票據淨額

項　　目	108年12月31日	107年12月31日
應收票據		
因營業而發生	$76,645,125	$123,399,497
減：備抵損失	(992,127)	(1,720,371)
應收票據淨額	$75,652,998	$121,679,126

(1) 截至 108年及107年12月31日，本集團計有26,005仟元及38,037仟元之應收票據提供質押，請參閱附註[八]。

(2) 有關應收票據備抵損失之相關揭露請詳下列應收帳款。

5.應收帳款及應收帳款－關係人淨額

項　　目	108年12月31日	107年12月31日
應收帳款		
按攤銷後成本衡量		
總帳面金額	$274,469,953	$376,756,868
減：備抵損失	(8,030,783)	(11,623,639)
小　　計	266,439,170	365,133,229
應收帳款－關係人		
按攤銷後成本衡量		
總帳面金額	20,389,475	16,170,961
減：備抵損失	(611,684)	(485,129)
小　　計	19,777,791	15,685,832
應收帳款淨額	$286,216,961	$380,819,061

(1) 本集團對商品銷售產生之應收帳款，平均授信期間為 60－120天，係依據交易對手之產業特性、營業規模及獲利狀況所訂定之授信標準。

(2) 本集團未有將應收帳款提供質押之情形。

(3) 於108年及107年12月31日，本集團計有26,005仟元及38,037仟元之應收票據貼現在外，若發票人到期拒絕付款，本集團負有清償義務，惟在一般情況下，本集團不預期發票人會拒絕付款。本集團因應收票據貼現所產生之負債列報為短期借款項下。

(4) 本集團採用簡化作法按存續期間預期信用損失認列應收票據及應收帳款之備抵損失。存續期間預期信用損失係考量客戶過去違約紀錄與現時財務及產經狀況。因本集團之信用損失歷史經驗顯示，不同客戶群之損失型態並無顯著差異，因此準備矩陣未進一步區分客戶群，僅以應收帳款逾期天數訂定預期信用損失率。本集團依準備矩陣衡量應收票據及應收帳款(含應收票據、帳款及長期應收款項)之備抵損失如下：

108年12月31日	總帳面金額	備抵損失(存續期間預期信用損失)	攤銷後成本
未逾期	$354,184,920	$8,668,809	$345,516,111
逾期0~30天	15,628,616	780,718	14,847,898
逾期31~180天	1,691,017	185,067	1,505,950
逾期180~365天	0	0	0
逾期超過一年	0	0	0
合計	$371,504,553	$9,634,594	$361,869,959

107年12月31日	總帳面金額	備抵損失(存續期間預期信用損失)	攤銷後成本
未逾期	$461,875,965	$10,831,898	$451,044,067
逾期0~30天	16,065,397	1,050,268	15,015,129
逾期31~180天	38,385,964	1,946,973	36,438,991
逾期180~365天	0	0	0
逾期超過一年	0	0	0
合計	$516,327,326	$13,829,139	$502,498,187

本集團上述各帳齡區間之預期信用損失率(排除異常款項應 100%提列)，未逾期為0%～3%、逾期30天以內為2%～10%、逾期180天以內為10%～15%、逾期1年以上為100%。

(5) 應收票據及應收帳款備抵損失(含應收票據、帳款及催收款)變動表如下：

項　　目	108年度	107年度
期初餘額	$13,829,139	$10,538,931
加：減損損失提列	0	3,329,066
減：減損損失迴轉	(4,201,855)	(163,800)
減：無法收回而沖銷	0	(8,337)
匯率影響數	7,310	133,279
期末餘額	$9,634,594	$13,829,139

以上提列金額並未考量所持有之其他信用增強。

(6) 相關信用風險管理及評估方式請詳附註[十二]。

6.存貨及銷貨成本

項　　目	108年12月31日	107年12月31日
原　　料	$86,523,683	$94,203,156
物　　料	43,553,151	48,802,345
在 製 品	201,389,995	203,169,523
製 成 品	311,895,099	315,306,974
小　　計	643,361,928	661,481,998
減：備抵跌價損失	(14,546,956)	(21,968,434)
淨　　額	$628,814,972	$639,513,564

(1) 當期認列為銷貨成本之存貨相關(損)益如下：

項　　目	108年度	107年度
出售存貨及代加工成本	$2,046,322,005	$2,159,710,860
未分攤製造費用	7,484,374	15,903,557
存貨跌價損失(回升利益)	(7,270,074)	(4,213,096)
存貨報廢損失	0	1,074,954
存貨盤(盈)虧	17,913	297,513
下腳收入	(11,872,598)	(11,510,733)
營業成本合計	$2,034,681,620	$2,161,263,055

(2) 本集團於108年度及107年度將存貨沖減至淨變現價值或因消化部分庫存而致存貨淨變現價值回升，因而所認列存貨跌價損失(回升利益)分別為 (7,270仟元)及(4,213仟元)仟元。

(3) 本集團於108年12月31日及107年12月31日未有將存貨提供質押之情事。

7.待出售非流動資產及與待出售非流動資產直接相關之負債

本集團108年11月12日業經董事會核准並決定出售台中市西屯區惠國段90地號土地，故將相關之資產和負債轉列為待出售處分群組，該土地已於 109年2月26日出售簽約完成，出售價款為 8,375,890仟元，預計之處分利益約為5,065,480仟元，另該筆土地已於101年度以前重估，故原依101年 4月6日金管證發字第1010012865號函規定提列之特別盈餘公積，因處分預計回轉1,941,491仟元至保留盈餘；該項交易預期於 109年6月完成。

(1) 待出售處分群組之資產

	108年12月31日	107年12月31日
投資性不動產	$2,597,758,380	0

(2) 與待出售非流動資產直接相關之負債

	108年12月31日	107年12月31日
遞延所得稅負債-土地增值稅	$527,820,017	0

8.採用權益法之投資

被投資公司	108年12月31日	107年12月31日
關聯企業：		
個別不重大關聯企業	$537,580,981	$307,440,010

(1) 本集團個別不重大關聯企業之份額彙總如下：

	108年度	107年度
享有之份額：		
本期淨利	$11,489,738	$4,293,855
其他綜合損益(稅後淨額)	235,201,481	10,300,988
本期綜合損益總額	$246,691,219	$14,594,843

(2) 本集團對PHU MY KIM ANH GARMENT COMPANY LIMITED 35%之權益投資，於107年度原採權益法評價，108年12月增加投資至65%，而具控制力；該公司並於108年12月更名為TAHHSIN PHU MY JOINT STOCK COMPANY（達新富美公司）於108年12月31日列入合併財務報告。

(3) 採用權益法之投資及本集團對其所享有之損益及其他綜合損益，除TRUONG GIANG GARMENT JOINT-STOCK COMPANY及 PHU MY KIM ANH GARMENT COMPANY LIMITED係按未經會計師查核之財務報告計算外，其餘係按經會計師查核之財務報告計算；惟本集團管理階層認為上述被投資公司財務報告倘經會計師查核，尚不致產生重大之調整。

9.不動產、廠房及設備

108年

	108年12月31日
自用	$1,398,186,977
營業租賃出租	83,479,637
	$1,481,666,614

自用－108年

	108年12月31日
土　　地	$996,585,594
房屋及建築	948,919,047
機器設備	653,597,451
運輸設備	35,460,506
其他設備	110,248,323
未完工程及待驗設備	25,413,047
成本合計	2,770,223,968
減：累計折舊	(1,320,325,420)
減：累計減損	(51,711,571)
合　　計	$1,398,186,977

	土地	房屋及建築	機器及設備	運輸設備	其他設備	未完工程及待驗設備	合　計
成　　本							
108.1.1餘額	$1,166,939,117	$912,654,798	$696,556,995	$41,214,776	$187,757,029	$32,432,648	$3,037,555,363
增　添	0	12,825,340	12,090,330	1,057,115	8,133,680	49,606,927	83,713,392
處　分	(94,844,000)	(4,060,489)	(76,785,630)	(6,348,032)	(85,036,773)	0	(267,074,924)
合併取得	0	0	26,445,099	0	0	0	26,445,099
轉列為投資性不動產	(74,192,800)	(16,943,032)	0	0	0	0	(91,135,832)
重分類	0	55,720,780	182,709	0	930,000	(56,833,489)	0
外幣兌換差額之影響	(1,316,723)	(11,278,350)	(4,892,052)	(463,353)	(1,535,613)	206,961	(19,279,130)
108.12.31餘額	$996,585,594	$948,919,047	$653,597,451	$35,460,506	$110,248,323	$25,413,047	$2,770,223,968

	土地	房屋及建築	機器及設備	運輸設備	其他設備	未完工程及待驗設備	合　計
累計折舊及減損							
108.1.1餘額	$52,123,764	$637,318,382	$624,594,090	$37,898,073	$168,439,488	0	$1,520,373,797
折舊費用	0	20,728,246	15,261,271	951,907	9,051,864	0	45,993,288
處　分	0	(4,060,489)	(71,041,981)	(6,164,238)	(70,282,988)	0	(151,549,696)
合併取得	0	0	6,442,572	0	0	0	6,442,572
轉列為投資性不動產	0	(16,933,611)	0	0	0	0	(16,933,611)
重分類	0	0	0	0	0	0	0
提列(迴轉)減損損失	0	0	(4,253,000)	0	(15,380,000)	0	(19,633,000)
外幣兌換差額之影響	(412,193)	(6,736,522)	(3,797,712)	(400,166)	(1,309,766)	0	(12,656,359)
108.12.31餘額	$51,711,571	$630,316,006	$567,205,240	$32,285,576	$90,518,598	0	$1,372,036,991

(1) 不動產、廠房及設備借款成本資本化金額及利率區間：

	108年度
資本化金額	0
資本化利率區間	—

(2) 以自用之不動產、廠房及設備提供擔保之資訊，請參閱附註[八]之說明。

(3) 本集團不動產、廠房及設備係以直線基礎按下列耐用年數計提折舊：

房屋及建築	5年～55年
機 器 設 備	5年～18年
運 輸 設 備	5年～12年
雜 項 設 備	5年～20年

(4) 本集團於106年7月因台灣達新之塗布廠決議暫時停工，導致用於生產塗布及貼合產品之相關機器設備及雜項設備未來經濟效益減少，致其可回收金額小於帳面金額，108年度因上述設備已有部分處分，出售損益已列入108年度合併綜合損益表之其他利益及損失項下，故迴轉原提列之累計減損$19,633,000。

本集團係以公允價值減處分成本決定設備之可回收金額，相關公允價值屬於第3等級公允價值衡量，係參考市場成交狀況及設備現況可能之出售價格。

營業租賃出租－108年

	108年12月31日
土　　地	$80,936,335
房屋及建築	51,909,365
機器設備	1,939,750
其他設備	77,600
成本合計	134,863,050
減：累計折舊	(51,383,413)
減：累計減損	0
合　　計	$83,479,637

	土　地	房屋及建築	機器及設備	其他設備	合　計
成　　本					
108.1.1餘額	$173,072,335	$52,740,864	$1,994,250	$77,600	$227,885,049
增　添	0	0	53,000	0	53,000
處　分	0	0	(107,500)	0	(107,500)
轉列為投資性不動產	(92,136,000)	0	0	0	(92,136,000)
外幣兌換差額之影響	0	(831,499)	0	0	(831,499)
108.12.31餘額	$80,936,335	$51,909,365	$1,939,750	$77,600	$134,863,050
累計折舊及減損					
108.1.1餘額	0	$50,330,265	$1,544,217	$49,842	$51,924,324
折舊費用	0	85,852	212,270	15,336	313,458
處　分	0	0	(106,020)	0	(106,020)
重 分 類	0	0	0	0	0
外幣兌換差額之影響	0	(748,349)	0	0	(748,349)
108.12.31餘額	0	$49,667,768	$1,650,467	$65,178	$51,383,413

(1) 本集團以營業租賃出租土地、部分廠房及辦公室等資產，租賃期間為1～10年，承租人於租賃期間結束時，對該資產不具有優惠承購權。

(2) 營業租賃出租自有不動產、廠房及設備之未來將收取之租賃給付總額如下：

	108年12月31日
第 1 年	$9,722,669
第 2 年	3,287,975
第 3 年	3,476,226
第 4 年	3,894,426
第 5 年	3,894,426
超 過 5 年	10,077,205
	$34,352,927

(3) 本集團並無以營業租賃出租之不動產、廠房及設備提供擔保情形。

107年

	107年12月31日
土　　地	$1,340,011,452
房屋及建築	965,395,662
機器設備	698,551,245
運輸設備	41,214,776
其他設備	187,834,629
未完工程及待驗設備	32,432,648
成本合計	3,265,440,412
減：累計折舊	(1,500,541,357)
減：累計減損	(71,756,764)
合　　計	$1,693,142,291

	土　地	房屋及建築	機器及設備	運輸設備	其他設備	未完工程及待驗設備	合　計
成　　本							
107.1.1餘額	$1,331,632,308	$952,400,240	$796,408,553	$42,217,129	$202,595,060	0	$3,325,253,290
增　添	0	4,258,956	16,136,018	519,112	2,305,649	$43,927,460	67,147,195
處　分	0	(1,297,982)	(130,994,760)	(1,846,481)	(19,309,250)	0	(153,448,473)
重 分 類	0	0	11,916,979	0	52,381	(12,064,905)	(95,545)
外幣兌換差額之影響	8,379,144	10,034,448	5,084,455	325,016	2,190,789	570,093	26,583,945
107.12.31餘額	$1,340,011,452	$965,395,662	$698,551,245	$41,214,776	$187,834,629	32,432,648	$3,265,440,412
累計折舊及減損							
107.1.1餘額	$49,500,714	$662,874,807	$737,151,135	$37,325,826	$171,971,469	0	$1,658,823,951
折舊費用	0	19,582,423	13,025,923	2,023,648	16,069,959	0	50,701,953
處　分	0	(886,080)	(127,040,528)	(1,740,230)	(17,891,326)	0	(147,558,164)
重 分 類	0	0	(481,156)	0	0	0	(481,156)
提列(迴轉)減損損失	0	0	(747,000)	0	(3,620,000)	0	(4,367,000)
外幣兌換差額之影響	2,623,050	6,077,497	4,229,933	288,829	1,959,228	0	15,178,537
107.12.31餘額	$52,123,764	$687,648,647	$626,138,307	$37,898,073	$168,489,330	0	$1,572,298,121

(1) 不動產、廠房及設備借款成本資本化金額及利率區間：

	107年度
資本化金額	0
資本化利率區間	—

(2) 本集團於106年7月因台灣達新之塗布廠決議暫時停工，導致用於生產塗布及貼合產品之相關機器設備及雜項設備未來經濟效益減少，致其可回收金額小於帳面金額，107年度因上述設備已有部分處分，出售損益已列入107年度合併綜合損益表之其他利益及損失項下，故迴轉原提列之累計減損$4,367,000。

本集團係以公允價值減處分成本決定設備之可回收金額，相關公允價值屬於第 3 等級公允價值衡量，係參考市場成交狀況及設備現況可能之出售價格。

(3) 以不動產、廠房及設備提供擔保之資訊，請參閱附註[八]之說明。

(4) 本集團不動產、廠房及設備係以直線基礎按下列耐用年數計提折舊：

房屋及建築	5年～55年
機 器 設 備	5年～18年
運 輸 設 備	5年～12年
雜 項 設 備	5年～20年

10. 租賃協議

(1) 使用權資產－108年

項　　目	108年12月31日
土　　地	$79,888,382
房屋及建築	12,890,482
成 本 合 計	92,778,864
減：累計折舊	(5,492,107)
減：累計減損	0
淨　　額	$87,286,757

成　　本	土地	房屋及建築	合　　計
108.1.1餘額	—	—	—
首次適用IFRS 16調整數	$80,939,718	$12,874,922	$93,814,640
本期增加	1,417,255	151,306	1,568,561
本期減少	0	0	0
外幣兌換差額之影響	(2,468,591)	(135,746)	(2,604,337)
108.12.31餘額	$79,888,382	$12,890,482	$92,778,864
累計折舊及減損			
108.1.1餘額	0	0	0
折舊費用	$2,606,163	$3,036,559	$5,642,722
提列（迴轉）減損損失	0	0	0
外幣兌換差額之影響	(84,876)	(65,739)	(150,615)
108.12.31餘額	$2,521,287	$2,970,820	$5,492,107

本集團108年度來自轉租使用權資產之收益為1,578仟元。

(2) 租賃負債－108年

	108年12月31日
租賃負債帳面金額	
流動	$2,926,599
非流動	$16,337,669

租賃負債之折現率區間如下：

	108年12月31日
土地	1%
房屋及建築	1%～5%

租賃負債到期分析資訊如下：

短於一年	$3,291,002
1－5年	7,974,904
5－10年	2,177,451
10－15年	1,869,269
15—20年	2,149,660
20年以上	3,769,613
未折現之租賃給付總額	$21,231,899

(3) 重要承租活動及條款

本集團承租若干土地及建築物作為廠房及營業所據點，租賃期間為 2～50年，部分合約並附有於租賃期間屆滿之續租權，部分租金給付每 5年調增。另依合約約定，未經出租人同意，本集團不得將租賃標的資產轉租他人。

截至108年12月31日止，使用權資產並無任何減損跡象，故未進行減損評估。

(4) 轉租

本集團將所承租位於福建省莆田地區之土地使用權以營業租賃方式轉租予其他公司，上述使用權資產未符合投資性不動產定義。

本集團以營業租賃轉租使用權資產之未來將收取之租賃給付總額如下：

	108年12月31日
第 1 年	$1,497,320
第 2 年	1,537,404
第 3 年	1,566,036
第 4 年	1,473,786
第 5 年	1,443,036
超 過 5 年	9,620,240
	$17,137,822

(5) 其他租賃資訊

A. 本集團以營業租賃出租自有不動產、廠房及設備與投資性不動產之協議請分別參閱附註[六] 9.「不動產、廠房及設備」及附註[六]11.「投資性不動產」。

B. 本集團108年選擇對符合短期租賃及符合低價值資產租賃適用認列之豁免，不對該等租賃認列相關使用權資產及租賃負債，

C.本集團108年承租相關資訊如下：

	108年度
短期租賃費用	$1,155,086
低價值資產租賃費用	$94,200
不計入租賃負債衡量中之變動租賃給付費用	0
租賃之現金流出總額	$4,680,389

D.本集團107年以營業租賃承租土地及建築等資產，租賃期間介於2～50年。部分合約並附有於租賃期間屆滿之續租權，部分租金給付每 5年調增。107年度認列3,965仟元之租金費用為當期損益，另因不可取消合約之未來最低應付租賃給付總額如下：

項　　目	107年12月31日
不超過1年	$3,325,661
超過1年但不超過5年	3,868,780
超過5年	10,124,857
合　　計	$17,319,298

11.投資性不動產

項　　目	108年12月31日	107年12月31日
土　　地	$271,831,969	$2,707,125,549
房屋及建築	22,347,580	5,404,548
成本合計	294,179,549	2,712,530,097
減：累計折舊	(22,249,699)	(5,228,408)
累計減損	0	0
淨　　額	$271,929,850	$2,707,301,689

	土　地	房屋及建築	合　計
成　　本			
108.1.1餘額	$2,707,125,549	$5,404,548	$2,712,530,097
增　添	0	0	0
處　分	(3,864,000)	0	(3,864,000)
來自不動產、廠房及設備	166,328,800	16,943,032	183,271,832
重分類至待出售	(2,597,758,380)	0	(2,597,758,380)
108.12.31餘額	$271,831,969	$22,347,580	$294,179,549
累計折舊及減損			
108.1.1餘額	0	$5,228,408	$5,228,408
折舊費用	0	87,680	87,680
來自不動產、廠房及設備	0	16,933,611	16,933,611
108.12.31餘額	0	$22,249,699	$22,249,699

	土　地	房屋及建築	合　計
成　　本			
107.1.1餘額	$2,707,125,549	$5,404,548	$2,712,530,097
107.12.31餘額	$2,707,125,549	$5,404,548	$2,712,530,097
累計折舊及減損			
107.1.1餘額	0	$5,138,936	$5,138,936
折舊費用	0	89,472	89,472
107.12.31餘額	0	$5,228,408	$5,228,408

(1) 投資性不動產之租金收入及直接營運費用：

	108年度	107年度
投資性不動產之租金收入(註)	$20,366,691	$20,662,072
當期產生租金收入之投資性不動產所發生之直接營運費用(註)	$38,884,035	$38,482,489
當期未產生租金收入之投資性不動產所發生之直接營運費用	0	0

註:108年度來自不動產、廠房及設備之租金收入為4,415仟元，所發生之直接營運費用為458仟元；108年12月31日已轉至待出售非流動資產之租金收入為11,400仟元，所發生之直接營運費用為36,622仟元。

(2) 投資性不動產出租之租賃期間為2～5年。承租人於租賃期間結束時，對該資產不具有優惠承購權。

(3) 除固定租賃給付外，部分出租合約亦約定承租人應按其每月營業額超過特定金額支付特定百分比之變動租賃給付。

(4) 108年以營業租賃出租投資性不動產未來將收取之租賃給付總額如下：

	108年12月31日
第　1　年	$12,256,919
第　2　年	7,578,490
第　3　年	5,055,300
第　4　年	0
第　5　年	0
超 過 5 年	0
	$24,890,709

(5) 投資性不動產係以直線基礎按下列耐用年數計提折舊：

房屋及建築　　10年～20年

(6) 本集團持有之投資性不動產於108年12月31日之公允價值約為1,168,913仟元係自，內政部「不動產實價登錄專區」查詢鄰近地區之土地或房地成交價格估算； 本集團持有之投資性不動產—土地－台中市惠國段地號 90之成本為2,597,758仟元，其公允價值於107年12月31日約為7,261,716仟元，係以獨立之外部鑑價專家之評價結果，該評價係採「比較法」及「成本法－土地開發分析法」，推估土地單價，並採權重方式決定評估價格；其餘之投資性不動產－土地與房屋及建築之成本為109,367仟元，公允價值於107年12月31日約為382,236仟元，係自內政部「不動產實價登錄專區」查詢鄰近地區之土地或房地成交價格估算。

(7) 本集團108年12月31日及107年12月31日未有將投資性不動產提供擔保之情事。

12.長期預付租金

項　　目	108年12月31日	107年12月31日
土地使用權	—	$68,850,171

土地使用權依取得成本分50年攤銷。

13.短期借款

借款性質	108年12月31日 金　額	108年12月31日 利　率
信用借款	$146,000,000	0.93%～1.05%
抵押借款	158,349,417	0.44%～2.3%
合　計	$304,349,417	

借款性質	107年12月31日 金　額	107年12月31日 利　率
信用借款	$314,640,000	0.93%～1.15%
抵押借款	251,044,069	0.42%～2.3%
合　計	$565,684,069	

對於短期借款，本集團提供部分其他金融資產、應收票據及不動產、廠房及設備作為借款之擔保，請參閱附註[八]說明。

14.應付短期票券

項　　目	108年12月31日	107年12月31日
應付商業本票	$40,000,000	$270,000,000
減：未攤銷折價	(12,345)	(63,875)
淨　　額	$39,987,655	$269,936,125
利率區間	0.938%	0.918%～0.938%

對於應付短期票券，本集團未提供任何擔保品。

15.負債準備－流動

項　　目	108年度	107年度
1月1日餘額	$9,467,000	$9,467,000
當期新增之負債準備	6,903,902	6,950,650
當期使用之負債準備	(6,903,902)	(6,950,650)
12月31日餘額	$9,467,000	$9,467,000

負債準備係依歷史經驗、管理階層的判斷及其他已知原因估計可能發生之員工累積休假給付。

16.長期借款及一年內到期長期負債

	到期日	108年12月31日	107年12月31日	還款方式
子公司：				
日本大阪東信用金庫	110.7	$6,125,544	$10,066,944	A
合計		6,125,544	10,066,944	
減：一年內到期長期負債		(3,861,792)	(3,892,574)	
長期借款		$2,263,752	$6,174,370	
利 率 區 間		1.50%	1.50%	

(1) 對於長期借款，本集團提供部份不動產、廠房及銀行存款作為擔保，請參閱附註[八]說明。

(2) 還款方式如下：

A.原借款總額為JPY70,000,000，每月償付本金JPY1,166,000。

17.退休金

(1) 確定提撥計畫

A.本公司及在中華民國境內之子公司所適用「勞工退休金條例」之退休金制度，係屬政府管理之確定提撥退休計畫，依員工每月薪資6%提撥退休金至勞工保險局之個人專戶；而在中華民國境外之子公司已參加由當地政府辦理之確定提撥辦法，並按月提撥退休金給當地政府。

B.本集團於108年度及107年度依照確定提撥計畫中明訂比例應提撥之金額已於合併綜合損益表認列費用總額分別為8,029仟元及9,472仟元。

(2) 確定福利計畫

A.本集團中之本公司所適用我國「勞動基準法」之退休金制度，係屬政府管理之確定福利退休計畫。員工退休金之支付，係根據服務年資及核准退休日前6個月平均工資計算。該等公司按員工每月薪資總額 9%提撥員工退休基金，交由勞工退休準備金監督委員會以該等委員會名義存入臺灣銀行之專戶，年度終了前，若估算專戶餘額不足給付次一年度內預估達到退休條件之勞工，次年度 3月底前將一次提撥其差額。惟本公司考量營運資金之籌措運用，擬於五年間(105年至109年)一年分二期提撥其差額約三億元，已於民國105年5月向勞工局檢送分期足額提撥計劃案並經勞工局收悉。該專戶係委託勞動部勞動基金運用局管理，本公司並無影響投資管理策略之權利。

B.本集團因確定福利計畫所產生之義務列入合併資產負債表之金額如下：

項　　目	108年12月31日	107年12月31日
確定福利義務現值	($286,327,651)	($271,220,201)
計畫資產公允價值	236,082,244	163,813,123
淨確定福利(負債)資產	($50,245,407)	($107,407,078)

C.淨確定福利負債之變動列示如下：

	108年度		
	確定福利義務現值	計畫資產公允價值	淨確定福利負債
1月1日餘額	($271,220,201)	$163,813,123	($107,407,078)
服務成本			
當期服務成本	(3,349,452)	0	(3,349,452)
利息費用(收入)	(3,029,183)	2,276,478	(752,705)
前期服務成本	0	0	0
清償損(益)	0	0	0
認列於損益	(6,378,635)	2,276,478	(4,102,157)
再衡量數			
計畫資產報酬（除包含於淨利息之金額外）	0	3,765,482	3,765,482
精算(利益)損失－			
人口統計假設變動影響數	(5,595)	0	(5,595)
財務假設變動影響數	(10,855,989)	0	(10,855,989)
經驗調整	(17,531,348)	0	(17,531,348)
認列於其他綜合損益	(28,392,932)	3,765,482	(24,627,450)
雇主提撥數	0	80,891,137	80,891,137
福利支付數	19,664,117	(14,663,976)	5,000,141
12月31日餘額	($286,327,651)	$236,082,244	($50,245,407)

	107年度		
	確定福利義務現值	計畫資產公允價值	淨確定福利負債
1月1日餘額	($284,311,661)	$108,046,814	($176,264,847)
服務成本			
當期服務成本	(4,063,653)	0	(4,063,653)
利息費用(收入)	(3,537,031)	1,777,470	(1,759,561)
前期服務成本	(6,994)	0	(6,994)
清償損(益)	0	0	0
認列於損益	(7,607,678)	1,777,470	(5,830,208)
再衡量數			
計畫資產報酬（除包含於淨利息之金額外）	0	1,506,232	1,506,232
精算(利益)損失－			
人口統計假設變動影響數	0	0	0
財務假設變動影響數	(3,590,084)	0	(3,590,084)
經驗調整	1,742,052	0	1,742,052
認列於其他綜合損益	(1,848,032)	1,506,232	(341,800)
雇主提撥數	0	71,173,729	71,173,729
福利支付數	22,547,170	(18,691,122)	3,856,048
12月31日餘額	($271,220,201)	$163,813,123	($107,407,078)

D.本集團因「勞動基準法」之退休金制度暴露於下列風險：

a.投資風險

勞動部勞動基金運用局透過自行運用及委託經營方式，將勞工退休基金分別投資於國內(外)權益證券與債務證券及銀行存款等標的，惟本集團之計劃資產得分配金額係以不低於當地銀行 2年定期存款利率計算而得之收益。

b.利率風險

政府公債之利率下降將使確定福利義務現值增加，惟計劃資產之債務投資報酬亦會隨之增加，兩者對淨確定福利負債之影響具有部分抵銷之效果。

c.薪資風險

確定福利義務現值之計算係參考計劃成員之未來薪資。因此計劃成員薪資之增加將使確定福利義務現值增加。

E.本集團之確定福利義務現值係由合格精算師進行精算。衡量日之重大假設列示如下：

項　　目	衡　量　日	
	108年12月31日	107年12月31日
折 現 率	0.750%	1.25%
未來薪資增加率	1.50%	1.50%
確定福利義務平均到期期間	10.8年	11年

a.對於未來死亡率之假設係依照台灣壽險業第5回經驗生命表估計。

b.若重大精算假設分別發生合理可能之變動，在所有其他假設維持不變之情況下，將使確定福利義務現值增加(減少)之金額如下：

項　　目	108年12月31日	107年12月31日
折 現 率	0.750%	1.125%
增加0.25%	($7,304,713)	($7,111,859)
減少0.25%	$7,584,558	$7,391,583
未來薪資增加率	1.50%	1.50%
增加0.25%	$7,391,304	$7,229,046
減少0.25%	($7,155,572)	($6,990,692)

由於精算假設可能彼此相關，僅單一假設變動之可能性不大，故上述敏感度分析可能無法反映確定福利義務現值實際變動情形。

F.本集團於109年度預計支付予退休計畫之提撥金為46,000仟元。

18.普通股股本

(1) 本公司普通股期初與期末流通在外股數及金額調節如下：

	108年度	
	股數	金　額
1月1日	198,000,000	$1,980,000,000
12月31日	198,000,000	$1,980,000,000

	107年度	
	股數	金　　額
1月1日	198,000,000	$1,980,000,000
12月31日	198,000,000	$1,980,000,000

(2) 截至108年12月31日及107年12月31日止，本公司額定資本額皆為 2,415,227,100元，每股10元，分為241,522,710股，實收股本均為1,980,000,000元；實際發行股數均為 198,000,000股。

19. 資本公積

項　　目	108年12月31日	107年12月31日
庫藏股票交易	$102,614,200	$94,049,800
實際取得或處分子公司股權價格與帳面價值差額	2,112,729	2,112,729
其他(逾期未領股利轉回)	702,046	0
合　計	$105,428,975	$96,162,529

20. 保留盈餘及股利政策

(1) 原本公司章程之盈餘分派政策規定，本公司每年決算後如有盈餘，應先依法繳納營利事業所得稅及彌補以往年度虧損，如尚有結餘，應提撥百分之十法定盈餘公積，再連同以前年度累積未分配盈餘及依法令或主管機關規定提列或轉回之特別盈餘公積，以其餘額作為可供分配之盈餘，惟得視業務狀況酌予保留部份盈餘後，分派股東股息及紅利；自108年6月14日股東會後修定訂為：本公司年度總決算如有盈餘，應先提繳稅捐、彌補累積虧損、次提百分之十為法定盈餘公積；但法定盈餘公積累積已達本公司資本總額時，不在此限。並依法令或主管機關規定提撥或迴轉特別盈餘公積，如尚有盈餘，其餘額加計累計未分配盈餘，由董事會擬具分派議案，以發行新股方式為之時，應提請股東會決議後分派之。

本公司依公司法第二百四十條第五項規定，授權董事會以三分之二以上董事之出席，及出席董事過半數之決議，將應分派股息及紅利或公司法第二百四十一條第一項規定之法定盈餘公積及資本公積之全部或一部，以發放現金之方式為之，並報告股東會。

本公司產品多樣尚難區分其成長階段，獲利尚稱穩定且財務結構健全，每年分派股息及紅利，以百分之二十至一百以現金股利方式發放為原則，惟遇有重大投資計劃時，得將股東股息及紅利全數轉增資。

(2) 法定盈餘公積除彌補公司虧損及按股東原有股份之比例發給新股或現金外，不得使用之，惟發給新股或現金者，以該項公積超過實收資本額百分之二十五之部分為限。

(3) 特別盈餘公積

A. 本公司分派盈餘時，依法令規定須就當年度資產負債表日之其他權益項目借方餘額提列特別盈餘公積始得分派，俟後其他權益項目借方餘額迴轉時，迴轉金額得列入可供分派盈餘中。

B.首次採用IFRSs時，依101年4月6日金管證發字第1010012865號函提列之特別盈餘公積，本公司於嗣後如有因使用、處分或重分類相關資產時，就原提列特別盈餘公積之比例予以迴轉為可分配保留盈餘。108年6月因處分 101年度以前重估之土地，自特別盈餘公積中轉回66,543仟元至保留盈餘。

(4) 本公司股東會於108年6月14日及107年6月8日決議之107年及106年度盈餘分配案及每股股利如下：

	盈餘分配案		每股股利(元)	
	107 年 度	106 年 度	107年度	106年度
法定盈餘公積	$22,946,813	$17,173,597		
普通股現金股利	237,600,000	217,800,000	1.2	1.1

(5) 本公司於109年3月16日經董事會提議108年度盈餘分派案如下：

項　　目	金 額	每股股利(新台幣元)
法定盈餘公積	$73,816,602	
普通股現金股利	722,700,000	$3.65

有關108年度盈餘分配案，尚待109年6月召開之股東常會決議。

(6) 有關董事會提議及股東會決議盈餘分派情形，請至台灣證券交易所之「公開資訊觀測站」查詢。

21.其他權益項目

項　　目	國外營運機構財務報表換算之兌換差額	透過其他綜合損益按公允價值衡量之金融資產未實現評價(損)益	合　　計
108. 1. 1餘額	($56,560,582)	$2,047,958,061	$1,991,397,479
換算國外營運機構財務報表所產生之兌換差額	(13,720,414)		(13,720,414)
透過其他綜合損益按公允價值衡量之權益工具投資未實現評價損益		(4,950,000)	(4,950,000)
採權益法認列關聯企業及合資之份額		235,201,481	235,201,481
108.12.31餘額	($70,280,996)	$2,278,209,542	$2,207,928,546

項　　目	國外營運機構財務報表換算之兌換差額	透過其他綜合損益按公允價值衡量之金融資產未實現評價(損)益	合　　計
107. 1. 1餘額	($69,198,635)	$2,384,633,194	$2,315,434,559
換算國外營運機構財務報表所產生之兌換差額	12,638,053		12,638,053
透過其他綜合損益按公允價值衡量之權益工具投資未實現評價損益		(301,691,917)	(301,691,917)
採權益法認列關聯企業及合資之份額		10,300,988	10,300,988
處分透過其他綜合損益按公允價值衡量之權益工具		(45,284,204)	(45,284,204)
107.12.31餘額	($56,560,582)	$2,047,958,061	$1,991,397,479

註：原依IAS39分類為備供出售金融資產之上市（櫃）及興櫃股票與未上市（櫃）票投資，本集團選擇依IFRS 9選擇指定為透過其他綜合損益按公允價值衡量，並將相關其他權益－備供出售金融資產未實現損益 1,727,568仟元重分類為其他權益－透過其他綜合損益按公允價值衡量之金融資產未實現損益。另外，原依IAS 39以成本衡量之未上市（櫃）股票投資，已依IFRS 9分類為指定透過其他綜合損益按公允價值衡量，經按公允價值再衡量，使得107年1月 1日之透過其他綜合損益按公允價值衡量之金融資產及其他權益－透過其他綜合損益按公允價值衡量之金融資產未實現評價損益分別調整增加 657,066仟元。

22.庫藏股票

108年度

子公司名稱	期初股數	本期淨增(減)	期末股數
達發投資股份有限公司	7,137,000	0	7,137,000

107年度

子公司名稱	期初股數	本期淨增(減)	期末股數
達發投資股份有限公司	7,137,000	0	7,137,000

子公司持有本公司股票之投資視為庫藏股，仍享有股利之分派但不得行使表決權，108年12月31日及107年12月31日本公司之轉投資公司－達發投資股份有限公司持有本公司股票均為 7,137,000股，成本均為$118,879,503，持續持有原因係為穩定股價，108年12月31日及107年12月31日每股市價分別為47.35元及26.50元。

23. 非控制權益

項　　目	108年度	107年度
期初餘額	$11,531,833	$22,837,819
歸屬予非控制權益之份額：		
本年度淨利(損)	1,890,087	402,586
本年度其他綜合損益	(499,837)	(502,243)
非控制權益增(減)	9,004,741	(11,206,329)
期末餘額	$21,926,824	$11,531,833

24. 營業收入

項　　目	108年度	107年度
客戶合約收入：		
銷貨收入	$2,439,947,513	$2,534,842,296
減：銷貨退回及折讓	(8,098,718)	(6,500,332)
小　　計	2,431,848,795	2,528,341,964
投資收入	8,750,000	15,000,000
合　　計	$2,440,598,795	$2,543,341,964

(1) 客戶合約之說明

本集團屬於塑化產業中下游塑膠製品，產品應用於日常生活用品，主要為製造並銷售雨衣、成衣、PP瓦楞板及裝訂機、護貝機等相關產品；營運模式外銷部份，雨衣、成衣製品為台灣接單備料、海外生產；內銷雨衣及成衣產品主要透過經銷商通路及各機關團體之工作服等專案訂單；本集團商品係以合約約定固定價格銷售。

(2) 客戶合約收入之細分

本集團之收入來自於某一時點移轉之商品及勞務，收入可細分為下列主要產品銷售及銷售地區：

單位：仟元

產品類別	108年度
雨衣	$1,104,707
成衣	592,893
裝訂機	167,292
PP板	290,149
其他	285,558
合　　計	$2,440,599

單位：仟元

產品類別	107年度
雨衣	$1,034,662
成衣	582,685
裝訂機	189,849
PP板	289,952
其他	446,194
合　　計	$2,543,342

單位：仟元		單位：仟元	
地區別	108年度	地區別	107年度
台灣	$424,593	台灣	$1,034,662
美洲	522,447	美洲	582,685
歐洲	614,817	歐洲	189,849
日本	573,171	日本	289,952
其他地區	305,571	其他地區	446,194
合　　計	$2,440,599	合　　計	$2,543,342

(3) 合約餘額

本集團認列客戶合約收入相關之應收款項及合約負債如下：

項　　目	108年12月31日	107年12月31日
應收票據及款項	$371,504,553	$516,327,326
減：備抵損失	(9,634,594)	(13,829,139)
合　　計	$361,869,959	$502,498,187
合約負債-流動	$8,016,512	$7,350,209
(帳列其他流動負債-其他)		

A. 合約資產及合約負債的重大變動

合約資產及合約負債之變動主要係來自滿足履約義務之時點與客戶付款時點之差異，並無其他重大變動。

B. 108年度及107年度來自期初合約負債於當期認列為收入之金額為 7,345仟元及1,190仟元。

(4) 未履約之客戶合約

本集團截至108及107年12月31日止尚未履行之商品或勞務銷售之客戶合約，預期存續期間未超過一年，預計將於未來一年內履行並認列為收入。

25. 其他收入

項　　目	108年度	107年度
利息收入	$12,104,986	$11,831,451
股利收入	228,000,000	261,925,000
租金收入		
投資性不動產		
非取決於指數或費率變動及或有租金	20,366,691	20,662,072
其他營業租賃		
非取決於指數或費率變動及或有租金	12,462,570	15,661,946
其他租金	230,138	244,003
其　　他	12,320,104	17,343,255
合　　計	$285,484,489	$327,667,727

26. 其他利益及損失

項　　目	108年度	107年度
淨外幣兌換利益(損失)	($10,918,383)	$34,624,570
處分不動產、廠房及設備利益(損失)	444,834,223	(2,352,039)
處分投資性不動產利益	14,314,561	0
透過損益按公允價值衡量之金融資產(負債)利益(損失)	810,425	(788,360)
不動產、廠房及設備減損迴轉利益	19,633,000	4,367,000
什項支出	(65,690,803)	(106,815,697)
合　　計	$402,983,023	($70,964,526)

27. 員工福利、折舊、折耗及攤銷費用

	108年度		
性質別	屬於營業成本者	屬於營業費用者	合　　計
員工福利費用			
薪資費用	$299,444,688	$184,127,244	$483,571,932
勞健保費用	19,388,271	11,315,122	30,703,393
退休金費用	5,982,135	7,652,661	13,634,796
其他員工福利費用	15,556,473	15,764,994	31,321,467
	$340,371,567	$218,860,021	$559,231,588
折舊費用	$35,551,654	$16,485,496	$52,037,150
攤銷費用	0	0	0

	107年度		
性質別	屬於營業成本者	屬於營業費用者	合　　計
員工福利費用			
薪資費用	$303,639,478	$192,219,531	$495,859,009
勞健保費用	18,224,171	11,691,974	29,916,145
退休金費用	8,252,026	8,465,585	16,717,611
其他員工福利費用	14,894,642	14,212,304	29,106,946
	$345,010,317	$226,589,394	$571,599,711
折舊費用	$39,155,380	$11,636,045	$50,791,425
攤銷費用	0	0	0

(1) 本公司年度如有獲利，係以當年度扣除分派員工及董監酬勞前之稅前利益分別以不低於千分之五為員工酬勞、不高於千分之五為董監事酬勞。但公司尚有累積虧損時，應預先保留彌補數額。前項員工酬勞、董監事酬勞之決議，經由董事會特別決議通過後行之，並提報股東會。前述員工酬勞以股票或現金為之。其發放對象包含符合一定條件之控制或從屬公司員工，該一定條件授權董事會訂定之。
年度財務報告通過發布日後若金額仍有變動，則依會計估計變動處理，於次一年度調整入帳。

(2) 本公司於109年3月16日及108年3月25日董事會分別決議通過108年及107年員工酬勞及董監酬勞，以及財務報告認列之相關金額如下：

	108年度		107年度	
	員工酬勞	董監酬勞	員工酬勞	董監酬勞
決議配發金額	$3,650,000	$3,640,000	$1,200,000	$1,190,000
年度財務報告認列金額	3,650,000	3,640,000	1,200,000	1,190,000
差異金額	0	0	0	0

上述員工酬勞均係以現金之方式發放。

(3) 本公司董事會通過決議之員工酬勞及董監酬勞相關資訊，請至台灣證券交易所之「公開資訊觀測站」查詢。

28. 財務成本

項　　目	108年度	107年度
利息費用：		
銀行借款	$6,757,818	$8,869,465
租賃負債之利息	341,070	—
合　　計	$7,098,888	$8,869,465

29. 所得稅

(1) 所得稅費用

A. 所得稅費用組成部分：

	108年度	107年度
當期所得稅		
當期所得產生之所得稅	$964,295	$4,313,462
以前年度所得稅高低估	1,822,754	3,054,223
未分配盈餘加徵	417,030	0
當期所得稅總額	3,204,079	7,367,685
遞延所得稅		
暫時性差異之原始產生及迴轉	16,091,122	18,886,334
稅率改變之影響	17,121,201	(12,891,549)
遞延所得稅總額	33,212,323	5,994,785
所得稅費用(利益)	$36,416,402	$13,362,470

B. 與其他綜合損益相關之所得稅金額：

	108年度	107年度
國外營運機構換算差額	($3,430,104)	$33,069

(2) 當年度會計所得與認列於損益之所得稅費用調節如下：

項　　目	108年度	107年度
稅 前 淨 利	$734,556,550	$243,233,183
稅前淨利按法定稅率計算之稅額	$155,272,261	$42,254,617
調整項目之稅額影響數：		
計算課稅所得時不予計入項目之影響數		
虧損扣抵	(16,575,039)	1,966,088
未實際支付之退休金	(4,305,144)	(10,344,226)
權益法認列投資損(益)	(14,619,697)	9,555,394
免稅所得	(139,471,472)	(52,385,000)
未實現兌換損益	4,887,365	(5,577,601)
金融資產評價損益	0	6,635
金融負債評價損益	(275,027)	264,561
減損損失(減損迴轉利益)	(3,926,600)	252,815
存貨跌價損失(利益)	(1,403,491)	(784,211)
其他調整	21,759,266	17,789,287
以前年度所得稅調整	1,822,754	3,054,223
遞延所得稅淨變動數	32,834,196	7,309,888
未分配盈餘加徵所得稅	417,030	0
認列於損益之所得稅費用	$36,416,402	$13,362,470

本集團適用中華民國所得稅法之個體所適用之稅率自107年度起由17%調整為20%，另自107年度未分配盈餘所適用之稅率將由10%調降為5%；其他轄區所產生之稅額係依各相關轄區適用之稅率計算。

我國於108年7月經總統公布修正產業創新條例，新增以 107年度起之未分配盈餘再投資於特定資產或技術達一定金額者，該投資金額得列為計算未分配盈餘之減除項目。本集團於108年計算未分配盈餘稅時，業已減除以107年度未分配盈餘進行再投資之資本支出金額。

(3) 因暫時性差異、虧損扣抵及投資抵減而產生之遞延所得稅資產或負債：

	108 年 度				
	期初餘額	認列於(損)益	認列於其他綜合(損)益	匯率影響數	期末餘額
遞延所得稅資產：					
暫時性差異					
未實現存貨損失	$4,005,596	($1,403,491)	0	($34,326)	$2,567,779
未實現銷貨毛利	1,059,963	(448,771)	0	0	611,192
未實現理賠準備	3,225,075	0	0	(77,175)	3,147,900
未實現員工福利負債	1,893,400	0	0	0	1,893,400
未實際支付之退休金	11,386,183	(4,305,144)	0	(69,234)	7,011,805
採權益法之國外投資損失	63,702,630	(14,619,697)	0	0	49,082,933
金融資產減損損失	2,708,100	0	0	0	2,708,100
金融負債評價損失	269,600	(275,027)	0	5,427	0
未實現兌換損失	0	2,758,780	0	0	2,758,780
非金融資產減損損失	3,926,600	(3,926,600)	0	0	0
未實現處分資產損失	279,106	(78,303)	0	0	200,803
備抵損失認列差異	1,145,118	(819,966)	0	2,148	327,300
折舊性資產因稅法規定調整	1,356,454	4,710,991	0	(152,731)	5,914,714
未使用虧損扣抵	23,062,507	(16,575,039)	0	(52,659)	6,434,809
借(貸)記國外營運機構財務報表換算之兌換差額	14,140,145	0	$3,430,104	0	17,570,249
小 計	132,160,477	(34,982,267)	3,430,104	(378,550)	100,229,764

	108 年 度				
	期初餘額	認列於(損)益	認列於其他綜合(損)益	匯率影響數	期末餘額
遞延所得稅負債					
暫時性差異					
未實現兌換利益	(2,128,585)	2,128,585	0	0	0
折舊性資產因稅法規定調整	(30,521)	10,221	0	423	(19,877)
未實現處分資產利益	(786,833)	9,265	0	0	(777,568)
土地增值稅	(739,996,530)	31,430,482 註a	0	0	(708,566,048) 註b
小 計	(742,942,469)	33,578,553	0	423	(709,363,493)
合 計	($610,781,992)	($1,403,714)	$3,430,104	($378,127)	($609,133,729)

註： a.係認列於營業外-其他利益及損失。

b.含轉列「與待出售非流動資產直接相關之負債」之遞延所得稅負債$527,820,017。

	107 年 度				
	期初餘額	認列於(損)益	認列於其他綜合(損)益	匯率影響數	期末餘額
遞延所得稅資產：					
暫時性差異					
未實現存貨損失	$4,704,570	($784,211)	0	$85,237	$4,005,596
未實現銷貨毛利	2,176,951	(1,116,988)	0	0	1,059,963
未實現理賠準備	4,478,880	(1,372,967)	0	119,162	3,225,075
未實現員工福利負債	1,609,390	284,010	0	0	1,893,400
未實際支付之退休金	21,429,771	(10,344,226)	0	300,638	11,386,183
採權益法之國外投資損失	54,147,236	9,555,394	0	0	63,702,630
金融資產減損損失	2,301,885	406,215	0	0	2,708,100
金融負債評價損失	0	264,561	0	5,039	269,600
未實現兌換損失	3,449,016	(3,449,016)	0	0	0
非金融資產減損損失	4,080,000	(153,400)	0	0	3,926,600
未實現處分資產損失	303,797	(24,691)	0	0	279,106
備抵損失認列差異	1,378,195	(279,643)	0	46,566	1,145,118
折舊性資產因稅法規定調整	1,337,789	(51,248)	0	69,913	1,356,454
未使用虧損扣抵	20,406,400	1,966,088	0	690,019	23,062,507
借(貸)記國外營運機構財務報表換算之兌換差額	14,173,214	0	($33,069)	0	14,140,145
小 計	135,977,094	(5,100,122)	(33,069)	1,316,574	132,160,477
遞延所得稅負債					
暫時性差異					
未實現兌換利益	0	(2,128,585)	0	0	(2,128,585)
折舊性資產因稅法規定調整	(51,598)	22,334	0	(1,257)	(30,521)
未實現金融資產評價利益	(6,421)	6,635	0	(214)	0
未實現處分資產利益	(676,683)	(110,150)	0	0	(786,833)
土地增值稅	(739,996,530)	0	0	0	(739,996,530)
小 計	(740,731,232)	(2,209,766)	0	(1,471)	(742,942,469)
合 計	($604,754,138)	($7,309,888)	($33,069)	$1,315,103	($610,781,992)

(4) 未認列為遞延所得稅資產之項目

項　　目	108年12月31日	107年12月31日
權益法投資損失	$53,520,076	$64,338,565
虧損扣抵	73,662,345	55,427,481
合　　計	$127,182,421	$119,766,046

(5) 本公司營利事業所得稅業經稅捐稽徵機關核定至106年度。

30. 其他綜合損益

項　　目	108年度		
	稅前	所得稅(費用)利益	稅後淨額
不重分類至損益之項目：			
確定福利計畫之再衡量數	($24,627,450)	0	($24,627,450)
透過其他綜合損益按公允價值衡量之權益工具投資未實現評價損益	(4,950,000)	0	(4,950,000)
採權益法認列關聯企業及合資之份額			
關聯企業及合資之透過其他綜合損益按公允價值衡量之權益工具投資未實現評價損益	235,201,481	0	235,201,481
小　　計	205,624,031	0	205,624,031
後續可能重分類至損益之項目：			
國外營運機構財務報表換算之兌換差額	(17,650,355)	$3,430,104	(14,220,251)
小　　計	(17,650,355)	3,430,104	(14,220,251)
認列於其他綜合損益	$187,973,676	$3,430,104	$191,403,780

項　　目	107年度		
	稅前	所得稅(費用)利益	稅後淨額
不重分類至損益之項目：			
確定福利計畫之再衡量數	($341,800)	0	($341,800)
透過其他綜合損益按公允價值衡量之權益工具投資未實現評價損益	(301,691,917)	0	(301,691,917)
採權益法認列關聯企業及合資之份額			
關聯企業及合資之透過其他綜合損益按公允價值衡量之權益工具投資未實現評價損益	10,300,988	0	10,300,988
小　　計	(291,732,729)	0	(291,732,729)
後續可能重分類至損益之項目：			
國外營運機構財務報表換算之兌換差額	12,168,879	($33,069)	12,135,810
小　　計	12,168,879	(33,069)	12,135,810
認列於其他綜合損益	($279,563,850)	($33,069)	($279,596,919)

31.每股盈餘

	108年度	107年度
A.基本每股盈餘：		
歸屬於母公司普通股權益持有人之淨利	$696,250,061	$229,468,127
本期流通在外加權平均股數(股)	190,863,000	190,863,000
基本每股盈餘(稅後)(元)	$3.65	$1.20
B.稀釋每股盈餘：		
歸屬於母公司普通股權益持有人之淨利	$696,250,061	$229,468,127
本期流通在外加權平均股數(股)	190,863,000	190,863,000
具稀釋作用之潛在普通股之影響：		
員工酬勞影響數	95,058	52,248
計算稀釋每股盈餘之加權平均流通在外股數	190,958,058	190,915,248
稀釋每股盈餘(稅後)(元)	$3.65	$1.20

本公司得選擇以股票或現金發放員工酬勞，則計算稀釋每股盈餘時，假設員工酬勞將採發放股票方式，並於該潛在普通股具有稀釋作用時計入加權平均流通在外股數，以計算稀釋每股盈餘。於次年度決議員工酬勞發放股數前計算稀釋每股盈餘時，亦繼續考量該等潛在普通股之稀釋作用。

32.與非控制權益之交易

108年：無

107年：

收購子公司額外權益

本集團於107年3月以現金9,093,600元購入子公司-美國TAHSIN INDUSTRIAL CORP. 20%股權，持股比例由80%升至100%，由於上述交易並未改變本集團對該子公司之控制，本集團視為權益交易處理：

項　　目	107年12月31日
購入非控制權益之帳面金額	$11,206,329
支付予非控制權益之對價	(9,093,600)
資本公積—實際取得或處分子公司股權價格與帳面價值差額	$2,112,729

33.來自籌資活動之負債之調節

單位：仟元

項目	108年1月1日	現金流量	非現金之變動 匯率變動	非現金之變動 其他非現金之變動	108年12月31日
短期借款	$565,684	($259,533)	($1,802)	0	$304,349
應付短期票券	269,936	(230,000)	0	$52	39,988
長期借款(包含一年內到期)	10,067	(3,971)	30	0	6,126
租賃負債(含流動及非流動)	22,724	(3,312)	(298)	151	19,265
存入保證金	10,914	(1,345)	(86)	0	9,483
來自籌資活動之負債總額	$879,325	($498,161)	($2,156)	$203	$379,211

單位：仟元

項目	107年1月1日	現金流量	非現金之變動 匯率變動	非現金之變動 其他非現金之變動	107年12月31日
短期借款	$510,921	$42,912	$11,851	0	$565,684
應付短期票券	269,908	0	0	$28	269,936
長期借款(包含一年內到期)	14,055	(4,644)	656	0	10,067
存入保證金	10,386	576	(48)	0	10,914
來自籌資活動之負債總額	$805,270	$38,844	$12,459	$28	$856,601

[七]關係人交易

1.母公司與最終控制者：

本公司為本集團最終控制者。

2.關係人名稱及其關係

關係人名稱	與合併公司之關係
達鈞貿易股份有限公司(達鈞公司)	其他關係人
達甫股份有限公司(達甫公司)	其他關係人
TAMERICA PRODUCTS, INC.(T.P.I.)	其他關係人
HAVE OUR PLASTIC INC. CANADA (HOP CANADA)	其他關係人
ORGANIZE-IT-ALL, INC. (OIA)	其他關係人
HOP INDUSTRIAL CORP. U.S.A. (HOP U.S.A.)	其他關係人
香港鈺詠發展有限公司(鈺詠公司)	其他關係人
TRUONG GIANG GARMENT JOINT-STOCK COMPANY (TGC長江公司)	關聯企業
TAHHSIN PHU MY JOINT STOCK COMPANY (原名)PHU MY KIM ANH GARMENT COMPANY LIMITED (達新富美公司) 原(富美金英公司)	關聯企業(108年12月併入合併報告)
全體董事、總經理及副總經理等	主要管理階層

3.與關係人間之重大交易事項：

本集團及子公司(係本公司之關係人)間之餘額及交易，於編製合併財務報表時已予以銷除，本集團與其他關係人間之交易明細揭露如下：

(1) 營業收入

帳列項目	關係人類別/名稱	108年度	107年度
銷貨收入	其他關係人	$114,964,827	$109,402,945

本集團對關係人銷貨收入交易價格，係按一般客戶之交易價格及條件辦理，與其他客戶大致相當，收款期限約為 1至 3個月。

(2) 進貨

帳列項目	關係人類別/名稱	108年度	107年度
本期進貨	其他關係人	$13,775,000	$11,103,000

本集團對關係人進貨交易價格，係按一般廠商之交易價格及條件辦理。

(3) 應收關係人款項(不含對關係人放款及合約資產)

帳列項目	關係人類別/名稱	108年12月31日	107年12月31日
應收帳款	其他關係人	$20,389,475	$16,170,961
減：備抵損失		(611,684)	(485,129)
淨　　額		$19,777,791	$15,685,832
其他應收款	其他關係人	$3,995	$40,108

(4) 應付關係人款項(不含向關係人借款)

帳列項目	關係人類別/名稱	108年12月31日	107年12月31日
應付帳款	其他關係人	$3,036	$272,981
其他應付款	其他關係人	$3,063,679	$2,909,964
	關聯企業	3,142,744	4,527,351
合　　計		$6,206,423	$7,437,315

(5) 預付款項：無

(6) 財產交易：無

(7) 承租協議：無

(8) 出租協議：

營業租賃

本集團以營業租賃出租部分辦公室及機器設備等資產予達鈞公司及達甫公司，出租機器設備，係供其加工產品使用，並按折舊費用之金額計收租金收入。上述合約租賃期間均為 1年。截至108年12月31日及107年12月31日止，未來將收取之租賃給付總額均為0。108年及107年度認列之租賃收入分別為254,138元及268,003元。

(9) 對關係人放款：無

(10) 向關係人借款：無

(11) 背書保證：無

(12) 其他

A.各項費用

帳列項目	關係人類別/名稱	108年度	107年度
加工費用	其他關係人	$11,153,717	$10,302,108
	關聯企業：		
	TGC長江公司	66,229,789	60,868,451
	其他	15,807,572	10,043,880
合　　計		$93,191,078	$81,214,439
業務什費等	其他關係人：		
	鈺詠公司	$1,113,737	$1,103,762

B.其他收入

帳列項目	關係人類別/名稱	108年度	107年度
佣金收入	其他關係人：		
	OIA	$2,859,114	$6,611,988

C.與非控制權益之交易

108年度：無。

107年度：

關係人類別/名稱	交易股數	交易標的	取得價款
主要管理階層	200	美國TAHSIN INDUSTRIAL CORP. 股權	$9,093,600

註：相關之交易資訊請參閱附註[六]之32.

4.主要管理階層薪酬資訊

項　　目	108年度	107年度
薪資及其他短期員工福利	$34,787,043	$34,143,573
退職後福利	0	0
其他長期員工福利	0	0
離職福利	0	0
股份基礎給付	0	0
總　　計	$34,787,043	$34,143,573

[八]質押之資產

下列資產已提供為各項借款及履約保證之擔保品：

項　　目	108年12月31日	107年12月31日
應收票據及款項	$26,005,239	$38,037,357
不動產廠房及設備(淨額)	833,927,039	844,195,487
其他金融資產－流動	6,497,520	6,549,204
合　　計	$866,429,798	$888,782,048

[九]重大或有負債及未認列之合約承諾

1. 108年12月31日及107年12月31日，本集團為工程履約保證、確保貨款債權等而收受之保證票據分別為13,931仟元及7,643仟元。
2. 民國108年12月31日及107年12月31日，本集團因代客戶加工等保證而開立之保證票據均為2,020仟元。
3. 108 年12月31日及107年12月31日，因使用Tree Stand產品受傷而對子公司T.H.USA訴請損害賠償的訴訟。子公司T.H.USA 對該產品有投保產品責任險並已委請律師代理訴訟，惟截至本合併財務報告發佈日止，尚無法確知案情之最後結果，亦無法估計可能賠償之確實金額。

[十]重大之災害損失：無

[十一]重大之期後事項：

1. 本公司109年2月19日處分台中市惠國段地號90號之土地(待出售非流動資產)，出售價格8,375,890仟元，預計處分利益約為5,065,480仟元。
2. 本公司於109年3月16日董事會決議為調整資本結構、提昇股東權益報酬率及每股獲利，擬辦理現金減資返還股本594,000仟元，消除股份59,400仟股，減資比率30%，並提案109年6月5日股東會討論上述現金減資事宜。

[十二]其　　他

1. 資本風險管理

本集團基於現行營運產業特性及未來公司發展情形，並且考量外部環境變動等因素，規劃本集團未來期間所需之營運資金及股利支出等需求，保障本集團能繼續營運，回饋股東且同時兼顧其他利益關係人之利益，並維持最佳資本結構以長遠提升股東價值。

為了維持有調整資本結構，本集團可能會調整支付予股東的股息金額，發行新股、向股東發還現金或買回本集團股份。

本集團透過定期審核資產負債比例對資金進行監控。

2. 金融工具

(1) 金融工具之財務風險

財務風險管理政策

本集團日常營運受多項財務風險之影響，包含市場風險（包括匯率風險、利率風險、及價格風險）、信用風險及流動性風險。為降低相關財務風險，本集團致力於辨認、評估並規避市場之不確定性，以降低市場變動對公司財務績效之潛在不利影響。

本集團之重要財務活動，係經董事會依相關規範及內部控制制度進行覆核。於財務計劃執行期間，本集團必須恪遵關於整體財務風險管理及權責劃分之相關財務操作程序。

重大財務風險之性質及程度

A. 市場風險

a. 匯率風險

(a) 本集團暴露於非以各該本集團之功能性貨幣計價之銷售、採購與國外營運機構淨投資所產生之匯率風險。集團企業之功能性貨幣以新台幣為主

，亦有人民幣、美金及日圓。該等交易主要計價之貨幣計有美金等，本集團之應收外幣款項與應付外幣款項之部分幣別相同，此時，若干部位會產生自然避險效果，為避免因匯率變動造成外幣資產價值減少及未來現金流量之波動，本集團使用衍生性金融工具（包含預購／預售遠期外匯）來規避匯率風險。此類衍生性金融工具之使用，可協助本集團減少但仍無法完全排除外幣匯率變動所造成之影響。

本集團承作之衍生性金融工具，其到期日皆短於十二個月，並且不符合避險會計之條件。

由於國外營運機構淨投資係為策略性投資，是故本集團並未對其進行避險。

(b) 匯率暴險及敏感度分析如下：

項　　目	108年12月31日 外幣(仟元)	匯率	新台幣(仟元)	107年12月31日 外幣(仟元)	匯率	新台幣(仟元)
(外幣:功能性貨幣)						
金融資產						
貨幣性項目						
美金:新台幣	$23,981	29.9800	$718,965	$25,990	30.7150	$798,294
美金:日幣	231	108.5600	6,940	248	109.9100	7,630
美金:人民幣	1	6.9640	32	291	6.8683	8,950
非貨幣性項目						
美金:新台幣	$16,573	29.9800	$496,866	$13,317	30.7150	$409,021
日幣:新台幣	200,268	0.2760	55,274	206,173	0.2782	57,357
金融負債						
貨幣性項目						
美金:新台幣	$948	29.9800	$28,428	$696	30.7150	$21,375
美金:日幣	1,220	108.5600	36,571	1,587	109.9100	48,742

本集團匯率風險之敏感度分析主要係針對財務報導期間結束日之主要外幣貨幣性項目及非貨幣性項目，其相關之外幣升值／貶值對本集團損益及權益之影響。本集團之匯率風險主要受美金及日幣匯率波動影響，當美金及日幣升值／貶值5%幅度時，對本集團108年度及107年度之稅後淨利將分別增加／減少27,348仟元及30,646仟元；權益將分別增加／減少23,384仟元及19,842仟元。

(c)本集團貨幣性項目之匯率波動具重大影響於 108年度及107年度認列全部兌換(損)益(含已實現及未實現)彙總金額分別為(10,918仟元)及 34,625仟元。

b.價格風險

由於本集團持有之權益工具投資於合併資產負債表中，係分類為透過其他綜合損益按公允價值衡量之金融資產，因此本集團暴露於權益工具之價格風險。

本集團主要投資於國內上市櫃及未上市櫃之權益工具，此等權益工具之價格會因該投資標的未來價值之確定性而受影響。若權益工具價格上升或下跌5%108年及107年稅後其他綜合損益將因透過其他綜合損益按公允價值衡量金融資產之公允價值上升或下跌而增加或減少151,898仟元及152,146仟元。

c. 利率風險

本集團於報導日受利率暴險之金融資產及金融負債帳面金額如下：

單位：仟元

	帳面金額	
	108年12月31日	107年12月31日
具公允價值利率風險：		
金融負債	$40,000	$270,000
具現金流量利率風險：		
金融資產	$710,242	$698,979
金融負債	(310,475)	(575,751)
淨　　額	$399,767	$123,228

(b) 具公允價值利率風險工具之敏感度分析：

本集團未將任何固定利率之金融資產及負債分類為透過損益按公允價值衡量，亦未指定衍生工具（利率交換）作為公允價值避險會計模式下之避險工具。因此，報導日利率之變動將不會影響損益及其他綜合淨利。

(c) 具現金流量利率風險工具之敏感度分析：

本集團之變動利率之金融工具係屬浮動利率之資產(債務)，故市場利率變動將使其有效利率隨之變動，而使未來現金流量產生波動。市場利率每增加1%將使108年度及107年度稅前淨利各增加3,998仟元及1,232仟元。

B. 信用風險

信用風險係指交易對方違反合約義務並對本集團造成財務損失之風險。本集團之信用風險，主要係來自於營運活動產生之應收款項，及投資活動產生之銀行存款及其他金融工具。營運相關信用風險與財務信用風險係分別管理。

a. 營運相關信用風險：

為維持應收帳款的品質，本集團已建立營運相關信用風險管理之程序。

個別客戶的風險評估係考量包括該客戶之財務狀況、本集團內部信用評等、歷史交易記錄及目前經濟狀況等多項可能影響客戶付款能力之因素。

b. 財務信用風險：

銀行存款及其他金融工具之信用風險，係由本集團各財務部門衡量並監控。由於本集團之交易對象及履約他方均係信用良好之銀行及具投資等級及以上之金融機構、公司組織及政府機關，無重大之履約疑慮，故無重大之信用風險。另本集團並無分類為按攤銷後成本及分類為透過其他綜合損益按公允價值衡量之債務工具投資。

(a) 信用集中風險：

截至 108年12月31日及 107年12月31日，前十大客戶之應收帳款餘額占本集團應收帳款餘額之百分比分別為65.30%及70.73%，其餘應收帳款之信用集中風險相對並不重大。

(b) 預期信用減損損失之衡量

Ⅰ. 應收帳款：係採簡化作法，請參閱附註[六]之5說明。

Ⅱ. 信用風險是否顯著增加之判斷依據：無。(本集團並無分類為按攤銷後成本及分類為透過其他綜合損益按公允價值衡量之債務工具投資)

Ⅲ. 本集團取得部分客戶提供擔保品之設定抵押金額約為95,000仟元用以規避部分金融資產之信用風險。

C.流動性風險

a.流動性風險管理：

本集團管理流動性風險之目標，係為維持營運所需之現金及約當現金、高流動性之有價證券及足夠的銀行融資額度等，以確保本集團具有充足的財務彈性。

b.金融負債到期分析：

下表係按到期日及未折現之到期金額彙總列示本集團已約定還款期間之金融負債分析：

單位：仟元

	108年12月31日						
非衍生金融負債	6個月以內	6－12個月	1－2年	2－5年	超過5年	合約現金流量	帳面金額
短期借款	$304,671	0	0	0	0	$304,671	$304,349
應付短期票券	40,000	0	0	0	0	40,000	39,988
應付票據	117,278	0	0	0	0	117,278	117,278
應付帳款(含關係人)	43,606	0	0	0	0	43,606	43,606
其他應付款(含關係人)	204,677	$3,640	$3,650	0	0	211,967	211,967
長期借款(包含一年或一營業週期內到期)	1,976	1,954	2,272	0	0	6,202	6,126
存入保證金	3,061	3,967	444	$129	$1,882	9,483	9,483
非衍生金融負債合計	$715,269	$9,561	$6,366	$129	$1,882	$733,207	$732,797

	107年12月31日						
非衍生金融負債	6個月以內	6－12個月	1－2年	2－5年	超過5年	合約現金流量	帳面金額
短期借款	$566,647	0	0	0	0	$566,647	$565,684
應付短期票券	270,000	0	0	0	0	270,000	269,936
應付票據	142,360	0	0	0	0	142,360	142,360
應付帳款(含關係人)	67,939	0	0	0	0	67,939	67,939
其他應付款(含關係人)	206,884	$1,190	$1,200	0	0	209,274	209,274
長期借款(包含一年或一營業週期內到期)	2,026	1,999	3,954	$2,290	0	10,269	10,067
存入保證金	3,000	1,908	3,783	268	$1,955	10,914	10,914
非衍生金融負債合計	$1,258,856	$5,097	$8,937	$2,558	$1,955	$1,277,403	$1,276,174
衍生金融負債							
遠期外匯合約							
流　出	$86,917	$6,053	0	0	0	$92,970	$92,970
流　入	(86,040)	(6,146)	0	0	0	(92,186)	(92,186)
淨　額	877	(93)	0	0	0	784	784
金融負債合計	$1,259,733	$5,004	$8,937	$2,558	$1,955	$1,278,187	$1,276,958

本集團並不預期到期日分析之現金流量發生時點會顯著提早，或實際金額會有顯著不同。

(2) 金融工具之種類

本集團108年12月31日及107年12月31日各項金融資產及金融負債之帳面金額如下：

單位：仟元

	108年12月31日	107年12月31日
金融資產		
透過損益按公允價值衡量之金融資產－流動	$11	0
按攤銷後成本衡量之金融資產		
現金及約當現金	650,253	$636,813
應收票據及帳款(含關係人)	361,870	502,498
其他應收款(含關係人)	4,289	9,557
其他金融資產－流動	85,458	77,504
存出保證金	14,014	14,101
透過其他綜合損益按公允價值衡量之金融資產－流動	2,373,280	2,461,300
透過其他綜合損益按公允價值衡量之金融資產－非流動	664,682	581,613
金融負債		
透過損益按公允價值衡量之金融負債－流動	0	784
按攤銷後成本衡量之金融負債		
短期借款	304,349	565,684
應付短期票券	39,988	269,936
應付票據及帳款(含關係人)	160,884	210,299
其他應付款(含關係人)	211,967	209,274
長期借款(包含一年或一營業週期內到期)	6,126	10,067
存入保證金	9,483	10,914

3.公允價值資訊：

(1) 本集團非以公允價值衡量之金融資產及金融負債之公允價值資訊請詳附註[十二]3.(2) 說明。本集團以成本衡量之投資性不動產的公允價值允價值資訊請詳附註[六]之11說明。

公允價值之三等級定義：

第一等級：

該等級之輸入值係指工具於活絡市場中，相同工具之活絡市場公開報價。活絡市場係指符合以下所有條件之市場：在市場交易之商品具同質性；隨時可於市場中尋得具意願之買賣雙方且價格資訊可為大眾取得。本集團投資之上市櫃股票投資、受益憑證、屬於熱門券之臺灣中央政府債券投資及有活絡市場公開報價之衍生工具等公允價值皆屬之。

第二等級：

該等級之輸入值除活絡市場公開報價以外之可觀察價格，包括直接(如價格)或間接(如自價格推導而來)自活絡市場取得之可觀察輸入值。本集團投資之非屬熱門券之公債、公司債、金融債券、可轉換公司債及大部分衍生工具等皆屬之。

第三等級：

該等級之輸入值係指衡量公允價值之投入參數並非根據市場可取得之可觀察輸入值。本集團投資之部份衍生工具及無活絡市場之權益工具投資皆屬之。

(2) 非以公允價值衡量之金融工具

本集團非以公允價值衡量之金融工具，如現金及約當現金、應收票據及款項、其他金融資產、存出保證金、應付票據及款項、存入保證金之帳面金額，係公允價值合理之近似值。

(3) 公允價值之等級資訊：

本集團之以公允價值衡量之金融工具係皆以重複性為基礎按公允價值衡量。

本集團之公允價值等級資訊如下表所示：

單位：仟元

	108年12月31日			
	第一等級	第二等級	第三等級	合　　計
資產：				
重複性公允價值				
透過損益按公允價值衡量之金融資產				
預購遠期外匯	0	$11	0	$11
透過其他綜合損益按公允價值衡量之金融資產				
權益證券	$2,373,280	0	$664,682	$3,037,962
合　　計	$2,373,280	0	$664,682	$3,037,962

	107年12月31日			
	第一等級	第二等級	第三等級	合　　計
資產：				
重複性公允價值				
透過其他綜合損益按公允價值衡量之金融資產				
權益證券	$2,461,300	0	$581,613	$3,042,913
合　　計	$2,461,300	0	$581,613	$3,042,913
負債：				
透過損益按公允價值衡量之金融負債				
預購遠期外匯	0	$784	0	$784
合　　計	0	$784	0	$784

(4) 以公允價值衡量之工具的公允價值評價技術：

A. 金融工具如有活絡市場公開報價時，則以活絡市場之公開報價為公允價值。

本集團持有之金融工具，其公允價值依上市櫃公司股票之收盤價計算。

B.本集團持有之無活絡市場之未上市(櫃)公司股票主係以市場法估計公允價值，其判定係參考同類型公司評價、第三方報價、公司淨值及營運狀況評估之。

C.衍生金融工具之評價係根據廣為市場使用者所接受之評價模型，例如折現法及選擇權定價模型。遠期外匯合約通常係根據目前之遠期匯率評價。

D.本集團將信用風險評價調整納入金融工具及非金融工具公允價值計算考量，以分別反映交易對手信用風險及本集團信用品質。

(5) 第一等級與第二等級間之移轉：無。

(6) 第三等級之變動明細表：

單位：仟元

項　　目	權益證券
108年1月1日	$581,613
認列於其他綜合損益之利益或損失	83,069
本期取得	0
本期處分	0
轉入第三等級	0
轉出第三等級	0
108年12月31日	$664,682

項　　目	權益證券
107年1月1日	$800,665
認列於其他綜合損益之利益或損失	(219,052)
本期取得	0
本期處分	0
轉入第三等級	0
轉出第三等級	0
107年12月31日	$581,613

(7) 重大不可觀察輸入值(第三等級)之公允價值衡量之量化資訊：

單位：仟元

	108年12月31日公允價值	評價技術	重大不可觀察輸入值	比例	輸入值與公允價值關係
非衍生權益工具：					
投資公司股票	$664,682	淨資產價值法	不適用	不適用	不適用

單位：仟元

	107年12月31日公允價值	評價技術	重大不可觀察輸入值	比例	輸入值與公允價值關係
非衍生權益工具：					
投資公司股票	$581,613	淨資產價值法	不適用	不適用	不適用

(8) 公允價值歸類於第三等級之評價流程：

本集團對於公允價值歸類於第三等級之評價流程係由財務部門負責進行金融工具之獨立公允價值驗證，藉獨立來源資料使評價結果貼近市場狀態，並定期覆核以確保評價結果係屬合理。

4. 金融資產移轉

(1) 整體除列之已移轉金融資產：無。

(2) 未整體除列之已移轉金融資產

A. 本集團提供應收票據予銀行作為銀行借款之備償票據，因應收票據之貼現銀行對於已移轉之應收票據具有追索權，因此本集團未除列貼現之應收票據，相關已預支之價款帳列短期借款項下。

B. 於108年12月31日及107年12月31日，本集團繼續認列已貼現之應收票據相關資訊如下：

單位：仟元

	108年12月31日	107年12月31日
應收票據帳面金額	$26,005	$38,037
已預支價款之帳面價值	$26,005	$38,037

C. 於108年12月31日及107年12月31日，應收票據受讓人依據合約對已貼現之應收票據具有追索權時，相關資產及負債之公允價值資訊如下：

單位：仟元

	108年12月31日	107年12月31日
應收票據之公允價值	$26,005	$38,037
已預支價款之公允價值	26,005	38,037
淨部位	0	0

5. 金融資產及金融負債之互抵：無。

[十三]附註揭露事項

1. 重大交易事項相關資訊(合併沖銷前)

(1) 資金貸與他人：無。

(2) 為他人背書保證：附表一。

(3) 期末持有有價證券情形(不包含投資子公司、關聯企業及合資控制部分)：附表二。

(4) 累積買進或賣出同一有價證券之金額達新台幣三億元或實收資本額百分之二十以上者：無。

(5) 取得不動產之金額達新台幣三億元或實收資本額百分之二十以上者：無。

(6) 處分不動產之金額達新台幣三億元或實收資本額百分之二十以上者：附表三。

(7) 與關係人進、銷貨之金額達新台幣一億元或實收資本額百分之二十以上者：附表四。

(8) 應收關係人款項達新台幣一億元或實收資本額百分之二十以上者：無。

(9) 從事衍生性商品交易：參閱附註[六]之2之說明。

(10)母子公司間業務關係及重要交易往來情形：附表五。

2. 轉投資事項相關資訊(合併沖銷前)：附表六。

3. 大陸投資資訊(合併沖銷前)：附表七。

附表一

達新工業股份有限公司及其子公司
為他人背書保證者
民國108年度

單位：新台幣仟元

編號	背書保證者 公司名稱	被背書保證對象 公司名稱	被背書保證對象 關係	對單一企業背書保證限額 註(1)	本期最高背書保證餘額	期末背書保證餘額	實際動支金額	以財產擔保之背書保證金額	累計背書保證金額佔最近期財務報表淨值之比率	背書保證最高限額 註(2)	屬母公司對子公司背書保證	屬子公司對母公司背書保證	屬對大陸地區背書保證
本公司：0	達新工業(股)公司	日本達新商事株式會社	直接持有普通股股權100%之子公司	$1,674,260	$147,350	$138,000 (合JPY500,000,000)	$124,200	—	1.65%	$4,185,650	Y	N	N

註：(1)本公司對單一企業背書金額以不超過本公司最近期財務報表淨值(民國108年12月31日)百分之二十為限。

(2)本公司對外背書保證總額以本公司最近期財務報表淨值(民國108年12月31日)百分之五十為限。

附表二

達新工業股份有限公司及其子公司
期末持有有價證券情形(不包含投資子公司、關聯企業及合資控制部分)
民國108年12月31日

股數：股

單位：新台幣仟元

持有之公司	有價證券種類	有價證券名稱	與有價證券發行人之關係	帳列科目	期末				備註
					股數	帳面金額	持股比率	公允價值	
達新工業(股)公司	股票	南亞塑膠工業(股)公司	—	透過其他綜合損益按公允價值衡量之金融資產－流動	32,600,000	$2,373,280	0.41%	$2,373,280	
	股票	亞太投資(股)公司	—	透過其他綜合損益按公允價值衡量之金融資產－非流動	10,000,000	347,000	2.35%	347,000	
達發投資(股)公司	股票	達新工業(股)公司	對本公司採權益法評價之投資公司	透過其他綜合損益按公允價值衡量之金融資產－非流動	7,137,000	337,937	3.60%	337,937	註1
	股票	達昶投資(股)公司	採權益法評價之被投資公司	透過其他綜合損益按公允價值衡量之金融資產－非流動	2,500,000	317,683	33.33%	317,683	註2

註： 1.係子公司持有母公司股票已依原始投資成本轉列庫藏股表達。

2.該公司已於民國91年6月20日申請解散核准，目前已進入清算程序。

附表三

達新工業股份有限公司及其子公司
處分不動產之金額達新台幣三億元或實收資本額百分之二十以上
民國108年度

單位：新台幣仟元

處分不動產之公司	財產名稱	事實發生日	原取得日期	帳面價值	交易金額(註)	價款收取情形	處分損益	交易對象	關係	處分目的	價格決定之參考依據	其他約定事項
達新工業(股)公司	台中市惠來厝段共6筆土地	108年3月22日(合約簽約日)	61年6月及62年6月等	$98,708	$591,481	$595,439	$473,106	理仁建設(股)公司	無	活化及提升不動產效益	鑑價報告之鑑價金額為435,534仟元及424,183仟元	無
	台中市西屯區惠安巷10號之建物	108年3月22日(合約簽約日)	61年11月	0	3,958(含稅)							

註：原合約價款為621,990仟元，依土地重測後面積計算之交易價款為595,439仟元

附表四

達新工業股份有限公司及其子公司
與關係人進、銷貨之金額達新台幣一億元或實收資本額百分之二十以上者
民國108年度

單位：新台幣仟元

進(銷)貨之公司	交易對象名稱	關係	交易情形				交易條件與一般交易不同之情形及原因		應收(付)票據、帳款		備註
			進(銷)貨	金額	佔總進(銷)貨之比率	授信期間	單價	授信期間	餘額	佔總應收(付)票據、帳款之比率	
達新工業(股)公司	日本達新商事株式會社	子公司	銷貨	$135,258	7%	D/A 120天	按一般銷售價格	比一般收取30天期L/C或T/T 30天有較長寬限期120天	$29,463	9%	
	美國TAHSIN INDUSTRIAL CORP.	子公司	銷貨	227,474	11%	D/A 90天	按一般銷售價格	比一般收取30天期L/C或T/T 30天有較長寬限期90天	32,255	10%	
日本達新商事株式會社	達新工業(股)公司	本公司之母公司	進貨	135,258	38%	D/A 120天	按一般進貨價格	D/A 120天	(29,463)	83%	
美國TAHSIN INDUSTRIAL CORP.	達新工業(股)公司	本公司之母公司	進貨	227,474	97%	D/A 90天	按一般進貨價格	D/A 90天	(32,255)	100%	

附表五

達新工業股份有限公司及其子公司
母子公司間業務關係及重大交易往來情形
民國108年度

單位：新台幣仟元

編號	交易人名稱	交易往來對象	與交易人之關係	交易往來情形			
				科目	金額	交易條件	占合併總營收或總資產之比率
0	達新工業(股)公司	日本達新商事	母公司對子公司	銷貨收入	135,258	D/A 120天	6%
	達新工業(股)公司	T. H. USA.	母公司對子公司	銷貨收入	227,474	D/A 90天	9%
	達新工業(股)公司	達緬公司	母公司對子公司	銷貨收入	2,230	T/T 30天	—
	達新工業(股)公司	達福公司	母公司對子公司	銷貨收入	1,112	T/T 30天	—
	達新工業(股)公司	達啟公司	母公司對孫公司	銷貨收入	7,166	90天票期	—
	達新工業(股)公司	達啟公司	母公司對孫公司	應收票據	1,208	—	—
	達新工業(股)公司	日本達新商事	母公司對子公司	應收帳款	29,463	—	—
	達新工業(股)公司	T. H. USA.	母公司對子公司	應收帳款	32,255	—	—
	達新工業(股)公司	達啟公司	母公司對孫公司	應收帳款	708	—	—
	達新工業(股)公司	日本達新商事	母公司對子公司	其他應收款	338	—	—
	達新工業(股)公司	T. H. USA.	母公司對子公司	其他應收款	233	—	—
	達新工業(股)公司	達緬公司	母公司對子公司	預付款項	264	—	—
	達新工業(股)公司	達福公司	母公司對子公司	預付款項	2,373	—	—

續下頁

接上頁

單位：新台幣仟元

編號	交易人名稱	交易往來對象	與交易人之關係	交易往來情形			
				科目	金額	交易條件	占合併總營收或總資產之比率
	達新工業(股)公司	達福公司	母公司對子公司	其他應付款	2,091	—	—
	達新工業(股)公司	達越公司	母公司對子公司	其他應付款	12,173	—	—
	達新工業(股)公司	達緬公司	母公司對子公司	其他應付款	4,902	—	—
	達新工業(股)公司	達新富美公司	母公司對孫公司	其他應付款	790	—	—
	達新工業(股)公司	達福公司	母公司對子公司	加工費用	25,022	半月結 T/T15天	1%
	達新工業(股)公司	達越公司	母公司對子公司	加工費用	80,756	半月結 T/T15天	3%
	達新工業(股)公司	達緬公司	母公司對子公司	加工費用	173,196	半月結 T/T15天	7%
	達新工業(股)公司	日本達新商事	母公司對子公司	利息收入	324	—	—
	達新工業(股)公司	T. H. USA.	母公司對子公司	利息收入	2,110	—	—
	達新工業(股)公司	日本達新商事	母公司對子公司	背書保證	138,000 (JPY500,000,000)	—	—

附表六

達新工業股份有限公司及其子公司
被投資公司名稱、所在地區…等相關資訊(不包含大陸被投資公司)
民國108年度

股數：股
單位：仟元

投資公司名稱	被投資公司名稱	所在地區	主要營業項目	原始投資金額		期末持有			被投資公司本期(損)益	本公司認列之投資(損)益	備註
				本期期末	去年年底	股數	比率	帳面金額			
達新工業(股)公司	日本達新商事株式會社	日本國大阪府東大阪市今米2丁目8番2號	1.人造皮革其他合成樹脂及各種纖維製品之日本國內買賣業務 2.提包、包裝袋、衣料品等用品、什貨之進出口業務	￥100,000 (含NT$10,696)	￥100,000 (含NT$10,696)	200,000	100.00%	$55,274	($2,668)	($3,179)	註1
	美國TAHSIN INDUSTRIAL CORP.	111 Howard Blvrd, Suite 206, Mt Arlington, N.J. 07856 U.S.A.	銷售達新製品、成衣、雨衣、PVC製品等產品	USD5,960 (含NT$183,332)	USD5,960 (含NT$183,332)	1,000	100.00%	30,093	(24,270)	(24,229)	註1
	台合有限公司	香港九龍灣宏開道16號(德福大廈1503室)	貿易	HK10 (含NT$35)	HK10 (含NT$35)	—	100.00%	39	—	—	
	達越責任有限公司	越南胡志明市新順加工出口區	雨衣、成衣、皮件、衣櫥等加工製造	USD6,803 (含NT$197,009)	USD5,903 (含NT$169,415)	—	100.00%	137,031	(3,361)	(3,361)	註1
	達發投資(股)公司	台中市西區	一般投資業	180,000	180,000	18,000,000	100.00%	981,522	19,372	10,808	註2

續下頁

接上頁

股數：股
單位：仟元

投資公司名稱	被投資公司名稱	所在地區	主要營業項目	原始投資金額		期末持有			被投資公司	本公司認列	備註
				本期期末	上期期末	股數	比率	帳面金額	本期(損)益	之投資(損)益	
	緬甸達新工業有限公司	Plot No.D-1 Mingaladon Industrial Park, Mingaladon Township, Yangon	雨衣、成衣、皮件、衣櫥等加工製造	USD13,500 (合NT$435,680)	USD12,507 (合NT$405,392)	—	100.00%	194,776	7,836	8,227	註1
	鑫昌機械工業(股)公司	苗栗縣竹南鎮崎頂里和誠街24號	化工機械、配管槽桶、橡膠機械、塑膠機械、機械用鋼鐵架等之設計製造工程	50,000	50,000	5,000,000	26.51%	12,898	(3,185)	(891)	註1
達發投資(股)公司	達誠投資(股)公司	台中市西區	一般投資業	21,000	21,000	2,100,000	41.18%	146,119	6,155	—	
	達權投資(股)公司	台中市西區	一般投資業	87,000	87,000	8,700,000	44.39%	368,180	11,681	—	
	達發興業有限公司	台中市西屯區惠來路三段74巷17號1樓	停車場經營業、租賃業	3,000	3,000	—	100.00%	5,893	(17)	—	
	達啟企業(股)公司	台北市南港區南港路一段186號	布疋、衣著、鞋、帽、傘服飾品；家具、寢具、廚房器具、裝設品；日常用品；文教、樂器、育樂用品批發業及零售業	15,000	15,000	1,500,000	100.00%	1,704	(1,124)	—	
達越責任有限公司	TRUONG GIANG GARMENT JOINT-STOCK COMPANY	越南廣南省三圻市安春坊黃促抗街239號	生產、加工各類成衣產品以供出口和內銷；經營銷售各類成衣物資、設備及原物料；提供時裝及紡織工業諮詢服務	USD294 (合NT$8,765)	USD294 (合NT$8,765)	29,358	35.00%	10,383	3,077	—	
	TAHHSIN PHU MY JOINT STOCK COMPANY	越南廣南省富寧縣三福鄉富美工業區	生產、加工各種供出口及內銷之成衣產品	USD553 (合NT$16,662)	USD170 (合NT$5,105)	-	65.00%	16,723	1,661	—	

註：1.本期認列投資損益含聯屬公司間已(未)實現損益淨額。
2.本期認列投資損益中含收到本公司配發現金股利沖銷數8,565仟元。

附表七

達新工業股份有限公司及其子公司

大陸投資資訊

民國108年度

(1)投資大陸之公司名稱、主要營業項目、實收資本額、投資方式、資金匯出入情形、持股比例、投資損益、期末投資帳面價值、已匯回投資損益及赴大陸地區投資限額

單位：新台幣仟元、美金元、港幣元

大陸被投公司名稱	主要營業項目	實收資本額	投資方式	本期期初自台灣匯出累積投資金額	本期匯出或收回投資金額		本期期末自台灣匯出累積投資金額	被投資公司本期損益	本公司直接或間接投資之持股比例	本期認列投資損益	期末投資帳面價值	截至本期止已匯回投資收益
					匯出	收回						
達福塑料工業有限公司	主要生產雨衣等塑料製品。	$291,605 (US$10,300,000)	註1	$263,164 (US$9,400,000)	0	0	$263,164 (US$9,400,000)	$21,631	91.26%	係採經台灣母公司簽證會計師查核簽證之財務報表認列投資(損)益 $19,762	$134,822	0

本期期末累計自台灣匯出赴大陸地區投資金額	經濟部投審會核准投資金額	依經濟部投審會規定赴大陸地區投資限額(註3)
$263,164 (US$9,400,000)	$263,164 (US$9,400,000)	$5,035,936

註：1.本公司委託香港台合有限公司投資設立達福塑料工業有限公司USD8,100,000，民國100年度增加投資香港台合有限公司HK10,075,000(USD1,300,000)，再轉投資達福塑料工業有限公司。

2.依經濟部投審會規定，計算對大陸投資累計金額或比例上限以淨值或合併淨值之百分之六十（其較高者）。

(2)與透過香港台合有限公司轉投資大陸達福塑料工業有限公司間之重大交易事項：請詳附註[十三]重大交易事項相關資訊之揭露。

(3)

A.本公司(以下簡稱委託人)委託香港台合有限公司(以下簡稱受託人)投資大陸福建莆田達福塑料工業有限公司事宜，雙方約定遵守條款如下：

a.委託人以資金金額美金8,100,000元整，指定受託人投資於中國大陸設立福建莆田達福塑料工業有限公司。

b.受託人向中國大陸有關方面申請投資及增資福建莆田達福塑料工業有限公司，均以受託人之名義為之，資金並由受託人自香港匯入中國大陸。

續下頁

接上頁

c.福建莆田達福塑料工業有限公司經營若有收益或孳息分配時，先由受託人取得該項孳息後，應全部轉撥給委託人。

d.福建莆田達福塑料工業有限公司若由於減資，結束營業或其他原因，必需返還投資之資金時，受託人取得該項資金後，應全部轉撥給委託人。

e.受託人基於前二條之原因，轉撥投資資金或孳息，收益時應通知委託人，由委託人指定支付方式為之。

f.受託人基於此項委託投資關係，對福建莆田達福塑料工業有限公司所產生之權利、義務，均轉由委託人承受，受託人不保證其收益及盈虧。

g.受託人應盡善良管理人之注意，全權辦理投資、增資、結匯、領取孳息等事項。

h.受託人應定期寄送福建莆田達福塑料工業有限公司之財務報表給委託人，委託人並得委託會計師或其他查核人員前往查核該財務報表。

i.本委託書未約定事項應依中華民國有關法令，國內外金融慣例等規定辦理。

B.本公司增加投資香港台合有限公司港幣10,075,000元整(合美金1,300,000元)再轉投資達福塑料工業有限公司。

[十四]部門資訊

為管理之目的，本集團依據所在區域劃分營運單位，有九個應報導營運部部門：

主要業務如下：

台灣達新：各種塑膠雨衣、尼龍雨衣、工作服、衣櫥、尼龍夾克、PP瓦楞板、TC成衣、皮件、手提袋、卷宗夾、塑膠膜、袋及護貝機等之製造與買賣。

日本達商：人造皮革、其他合成樹脂及各種纖維製品之日本國內買賣業務及進出口業務。

美國T.H.USA：銷售成衣、雨衣、PVC製品等產品。

莆田達福：生產塑膠雨衣、成衣等塑膠製品。

越南達越：雨衣、成衣、皮件、衣櫥等加工製造。

緬甸達新：雨衣、成衣、皮件、衣櫥等加工製造。

達新東莞：生產和銷售塑膠製品、裝訂機及過塑機(護貝機)。

(該公司108年9月已清算完結並註銷公司登記)

達發投資：一般投資業、雨衣、成衣買賣業及停車場租賃業。(停車場租賃業目前停業中)

營運部門並未彙總以組成前述之應報導營運部門。

低於量化門檻之部門收入歸屬於其他部門，係香港地區貿易業。

管理階層個別監督其業務單位之營運結果，以制定資源分配與績效評估之決策。部門之績效係根據營業損益予以評估，並採與合併財務報表中營業損益一致之方式衡量。

營運部門間之移轉訂價係以與外部第三人類似之常規交易為基礎。

1.民國108年度

	台灣達新	日本達商	美國T.H.USA	莆田達福	越南達越	緬甸達新	達新東莞(註C)	達發投資	其他部門	調整及銷除	合　　計
收入											
來自外部客戶收入	$1,640,123	$433,337	$239,399	$110,272	0	0	0	$17,468	0	—	$2,440,599
部門間收入	375,675	0	0	23,371	$92,677	$167,886	0	8,564	0	($668,173) 註A	0
收入合計	$2,015,798	$433,337	$239,399	$133,643	$92,677	$167,886	0	$26,032	0	($668,173)	$2,440,599
財務成本	$3,027	$3,263	$3,142	0	0	$97	0	$5	0	($2,435)	$7,099
折舊與攤銷	$25,754	$3,248	$1,048	$1,959	$4,440	$15,442	0	$537	0	($391)	$52,037
採權益法認列之投資(損)益	$2,112	0	0	0	$1,658	0	0	$7,720	0	0	$11,490
部門損益	$686,986	($2,668)	($24,270)	$21,631	($3,361)	$7,836	0	$19,372	0	($7,386)	$698,140
資產											
採權益法之長期股權投資	$12,899	0	0	0	$10,383	0	0	$514,299	0	0	$537,581
非流動資產資本支出	$31,255	$738	0	$1,833	$29,704	$21,653	0	$152	0	0	$85,335
部門資產	$8,145,684	$359,633	$75,734	$164,058	$160,470	$219,350	0	$1,205,050	$22,279	($426,945) 註B	$9,925,313
負債											
部門負債	$1,189,060	$304,149	$44,582	$16,172	$14,435	$23,554	0	$4,177	$22,240	($86,283) 註B	$1,532,086

註：A.部門間之收入係於合併時銷除。

B.部門間之債權債務於合併時銷除。

C.該公司108年9月已清算完結並註銷公司登記

2.民國107年度

	台灣達新	日本達商	美國T.H.USA	莆田達福	越南達越	緬甸達新	達新東莞	達發投資	其他部門	調整及銷除	合　　計
收入											
來自外部客戶收入	$1,734,622	$461,394	$225,707	$98,056	0	0	0	$23,563	0	—	$2,543,342
部門間收入	336,521	169	0	30,715	$62,540	$142,897	$26,861	7,851	0	($607,554) 註A	0
收入合計	$2,071,143	$461,563	$225,707	$128,771	$62,540	$142,897	$26,861	$31,414	0	($607,554)	$2,543,342
財務成本	$5,444	$3,069	$1,922	0	0	0	0	0	0	($1,565)	$8,870
折舊與攤銷	$32,743	$2,093	$51	$1,037	$2,408	$12,463	$149	$239	0	($392)	$50,791
採權益法認列之投資(損)益	($3,998)	0	0	0	$1,216	0	0	$7,076	0	0	$4,294
部門損益	$248,380	$3,618	($7,111)	$13,644	($2,623)	($20,162)	($24,020)	$24,170	0	($6,025)	$229,871
資產											
採權益法之長期股權投資	$13,228	0	0	0	$15,823	0	0	$278,389	0	0	$307,440
非流動資產資本支出	$24,799	$63	0	$4,577	$33,326	$9,586	0	0	0	(4,950)	$67,401
部門資產	$8,515,075	$379,125	$120,934	$146,591	$123,448	$209,724	$5,988	$684,576	$23,301	($335,924) 註B	$9,872,838
負債											
部門負債	$1,804,597	$320,583	$64,903	$14,615	$7,353	$47,423	$5,988	$3,992	$23,261	($142,889) 註B	$2,149,826

註：A.部門間之收入係於合併時銷除。

B.部門間之債權債務於合併時銷除。

3.產業別之資訊

單位：新台幣仟元

	108 年 度	107 年 度
來自外部客戶收入：		
雨衣部	$1,186,586	$1,145,715
成衣部	592,893	582,685
新品部	263,998	381,330
PP部	290,149	289,952
其他	106,973	143,660
合 計	$2,440,599	$2,543,342

4.地區別資訊：

地 區	108 年 度	107 年 度
來自外部客戶收入		
台 灣	$424,593	$463,617
美 洲	522,447	593,705
歐 洲	614,817	605,923
日 本	573,171	549,577
其他地區	305,571	330,520
合 計	$2,440,599	$2,543,342

5.重要客戶資訊：

本公司及子公司民國108年度及107年度合併銷貨收入淨額佔損益表合併銷貨收入淨額10%以上客戶：

單位：新台幣仟元

	108 年 度		107 年 度	
客戶名稱	銷 貨	%	銷 貨	%
客 戶 A	$347,741	14	$379,349	15

達新工業股份有限公司

董事長： 吳 子 聰

中華民國 109 年 5 月 5 日 刊印

儒風 承印
RU FON (02) 2225-1430