



達新工業股份有限公司 [1315]

法人說明會

2019.10.29

報告人:黃俊嘉 總經理

免責聲明

- 本公司並未發佈財務預測，但本簡報所作有關本公司業務面、財務面及**Q&A**之說明，若涉及本公司對未來公司經營與產業發展上之見解，可能與未來實際結果存有差距。此差距其造成之原因可能包括市場需求變化、價格波動、競爭行為、國際經濟狀況、匯率波動、上下游供應鏈等其他各種本公司所不能掌握之風險因素。
- 本簡報是建立於本公司從各項來源所取得之資訊。未來若有變更或調整時，請以公開資訊觀測站公告資訊為主要依據。

簡報大綱

- 公司概況
- 財務概況
- 營運分佈
- 重要事件摘要
- **Q & A**

公司概況

- 創立時間: 1958年
- 資本額: 19億8仟萬
- 集團面積: 65,036坪 (台灣: 30,344坪 日本: 872坪 中國大陸: 24,369坪
越南: 2,420坪 緬甸: 7,031坪)
- 集團人數: 2,776人 (台灣: 390人 日本: 23人 美國: 3人
中國大陸: 135人 越南: 375人 緬甸: 1,850人)
- 營運項目: 雨衣製品、成衣製品、雜加工製品、護貝機台、
傢俱製品、文具製品、PP瓦楞板製品

財務概況

簡明資產負債表(合併)

最近五年度財務資料

單位:新台幣仟元

年 度								
項 目	2014年	2015年	2016年	2017年	2018年	2019/Q2	%	
流動資產	3,944,065	3,858,733	4,436,139	4,490,361	4,364,516	4,540,568	45	
不動產、廠房 及設備	4,562,191	4,490,799	4,451,614	4,373,820	4,400,444	4,423,877	44	
資產總額	9,226,385	8,996,298	9,566,746	9,538,157	9,872,838	10,088,084	100	
負債總額	2,060,767	2,075,357	2,278,221	2,203,442	2,149,826	1,914,622	19	
歸屬於母公司 業主之權益	7,163,024	6,916,934	7,272,687	7,311,878	7,711,480	8,160,796	81	
實收股本	1,980,000	1,980,000	1,980,000	1,980,000	1,980,000	1,980,000	20	
保留盈餘	3,629,762	3,693,536	3,748,499	3,706,189	3,762,799	4,009,668	40	

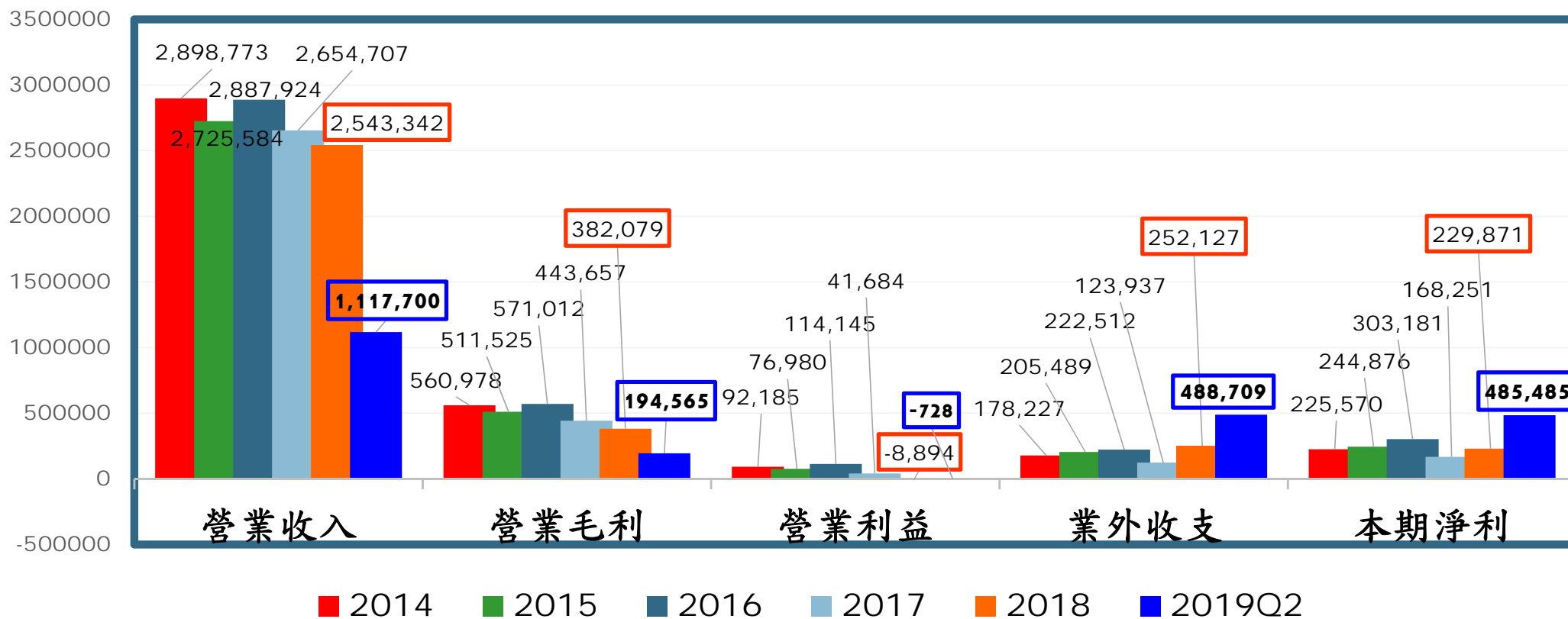
簡明綜合損益表(合併)

單位：新台幣仟元

項 目	最近五年度財務資料						
	2014年	2015年	2016年	2017年	2018年	2019/Q2	%
營業收入	2,989,773	2,725,584	2,887,924	2,654,707	2,543,342	1,117,700	100
營業毛利	560,978	511,525	571,012	443,657	382,079	194,565	17
營業損益(損)	92,185	76,980	114,145	41,684	(8,894)	(728)	—
營業外收入及支出	178,227	205,489	222,512	123,937	252,127	488,709	44
稅前淨利(損)	270,412	282,469	336,657	165,621	243,233	487,981	44
本期淨利(損)	225,570	244,876	303,181	168,251	229,871	485,485	44

最近五年合併簡明綜合損益圖表

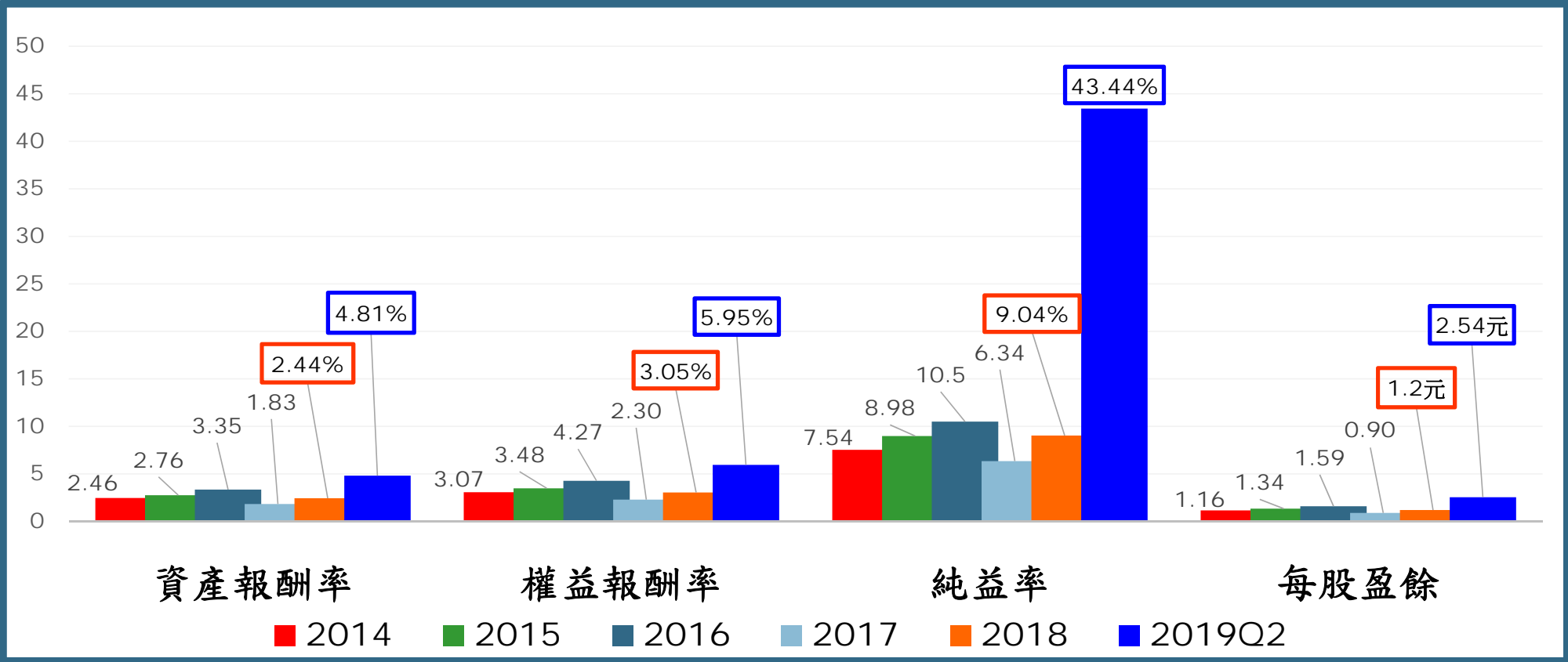
單位:新台幣仟元



財務分析(合併)

分析項目	年度	最近五年度財務資料					2019/Q2
		2014年	2015年	2016年	2017年	2018年	
獲利能力	資產報酬率(%)	2.46	2.76	3.35	1.83	2.44	4.81
	權益報酬率(%)	3.07	3.48	4.27	2.30	3.05	5.95
	純益率(%)	7.54	8.98	10.50	6.34	9.04	43.44
	每股盈餘(元)	1.16	1.34	1.59	0.90	1.20	2.54

最近五年合併財務分析圖

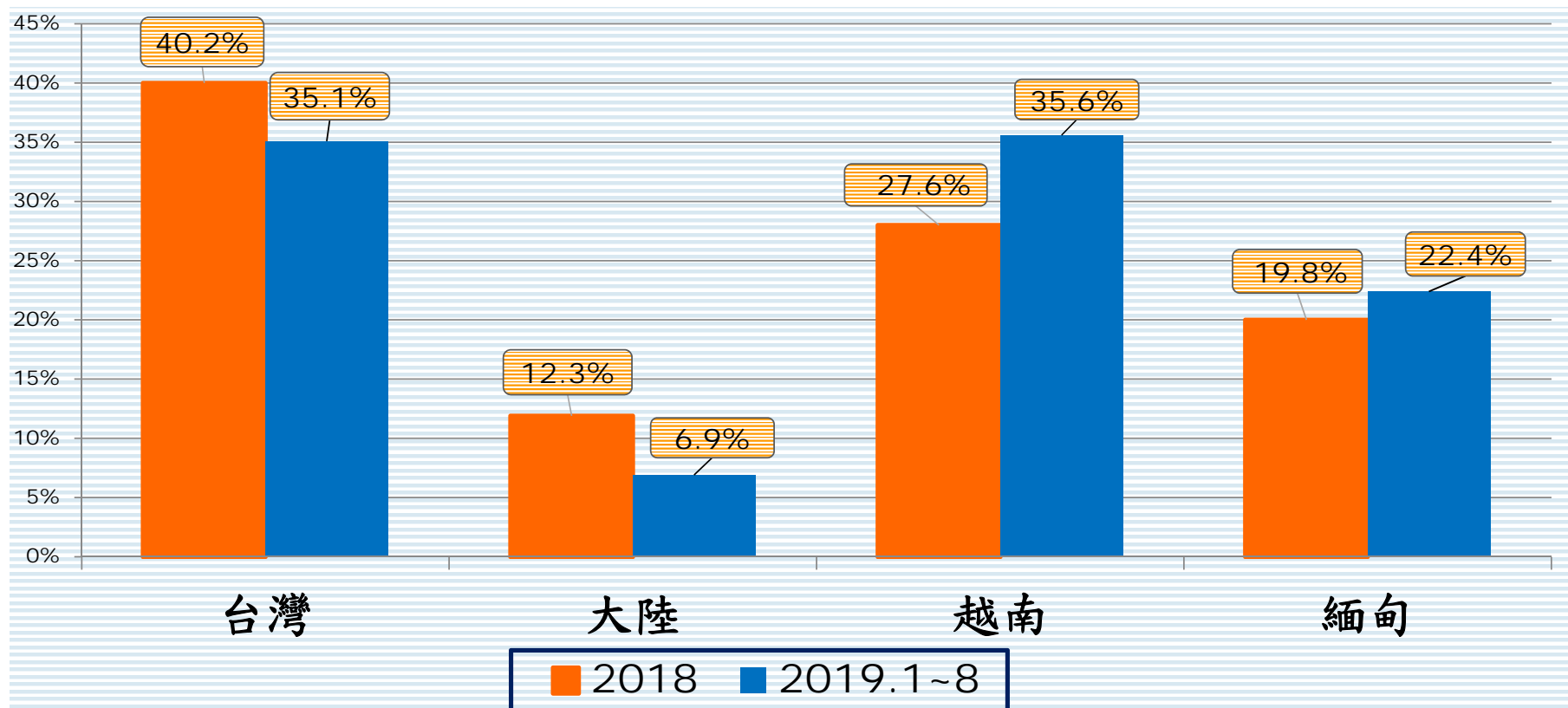


最近五年EPS與股利

	單位：元				
年度 項目	2014	2015	2016	2017	2018
每股盈餘	1.16	1.34	1.59	0.90	1.20
現金股利	1.10	1.10	1.10	1.10	1.20
配發率	95%	82%	69%	122%	100%

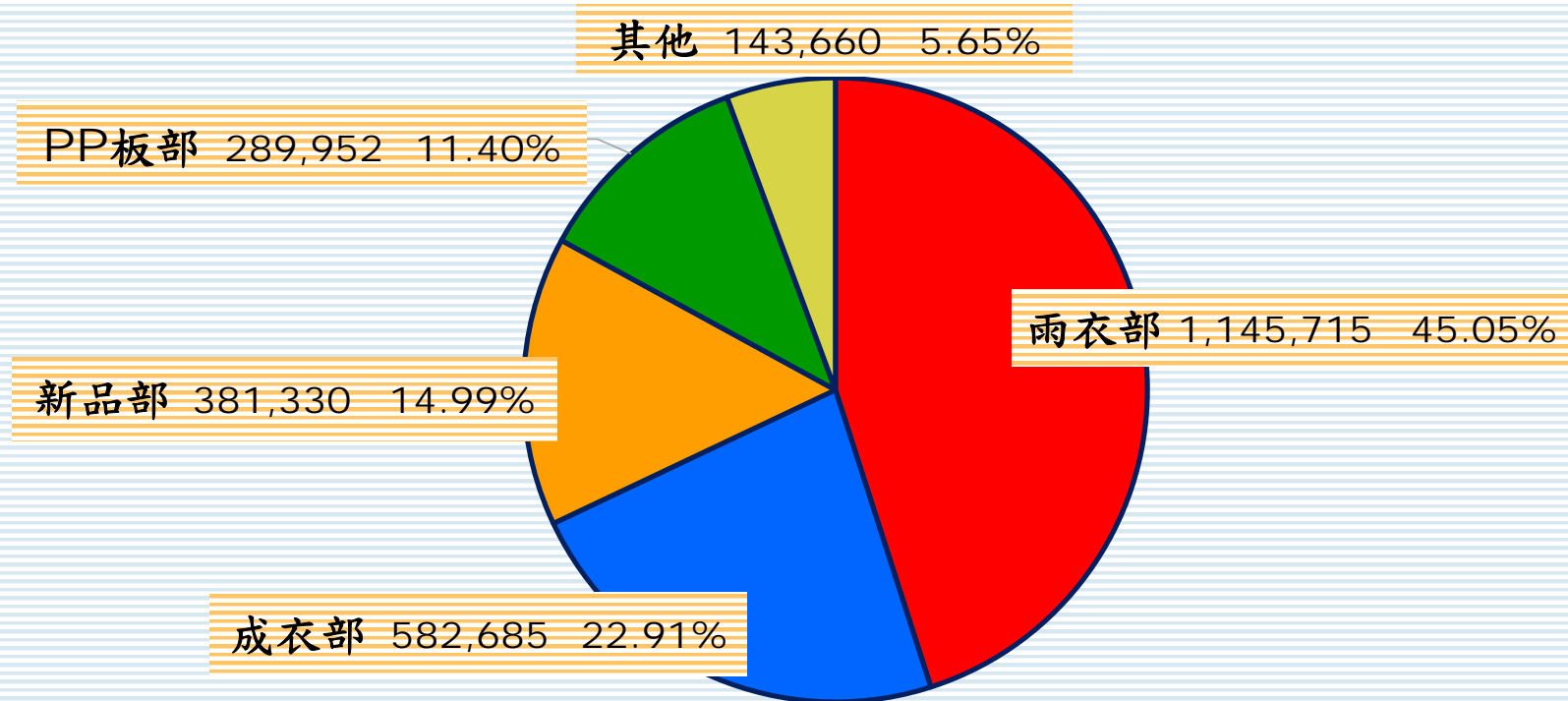
營運分佈

生產產地比重分析圖



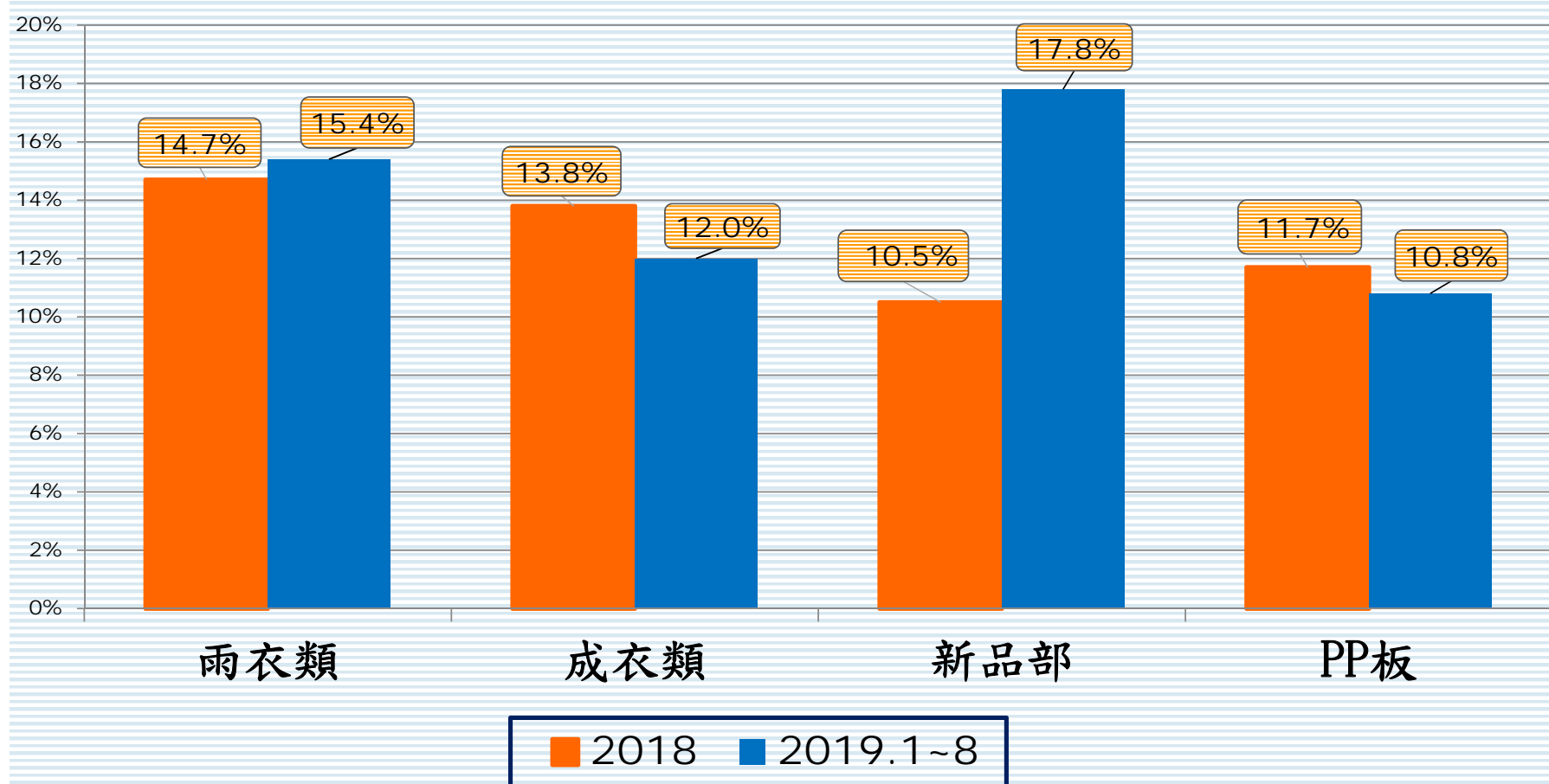
2018年集團產品營業比重

單位:新台幣仟元



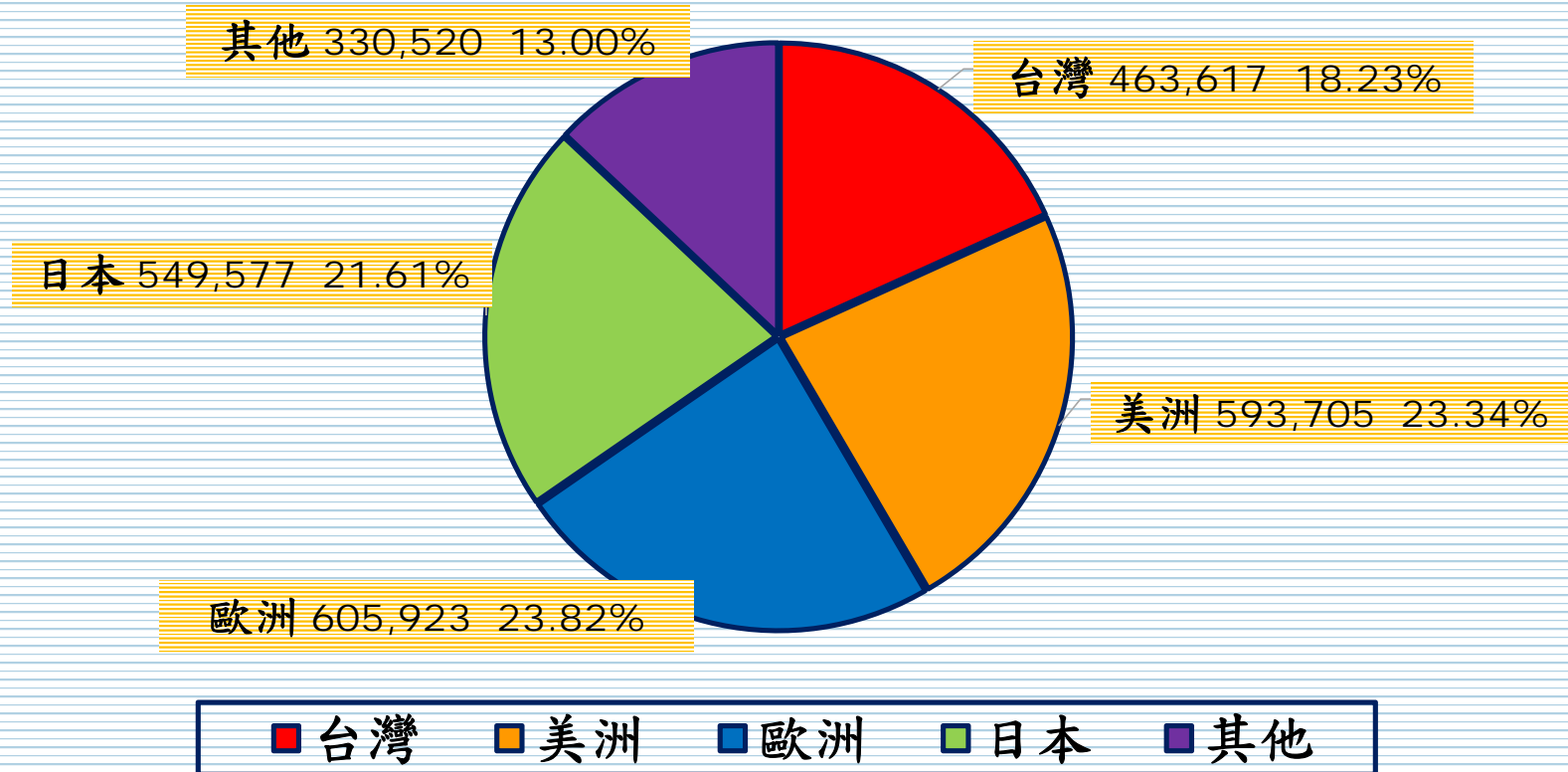
■ 雨衣部 ■ 成衣部 ■ 新品部 ■ PP部 ■ 其他

主要產品別毛利分析圖



2018年集團地區別營業比重

單位:新台幣仟元



2019年重要事件摘要

- 為改變營運型態、降低營運成本，調整不具競爭力之生產線，以提昇整體營運管理績效，於2019年正式結束轉投資大陸子公司『達新塑膠工業(東莞)有限公司』。
- 為活化與提升不動產效益，於2019年3月處分座落於台中市西屯區惠來厝段1202號等土地，總計2188平方公尺(633.44坪)，總價新台幣5億9,525萬元，處分利益新台幣4億7,337萬元。
- 本公司股東常會通過配發2018年現金股利1.2元，經本公司董事會通過訂定分派現金股利配息基準日為2019年7月7日，發放日為2019年7月26日。



Q&A

本公司網址:www.tahhsin.com.tw